



# FARG'ONA VILOYATI STATISTIKA BOSHQARMASI

## QURILISH ISHLARI


2024- YIL  
YANVAR - FEVRAL

2024- yilning yanvar - fevral oyida, Farg'ona viloyatida jami **969,4** mlrd. soʻmlik qurilish ishlari bajarilib, oʻsish surʼati 2023- yilning yanvar - fevral oyiga nisbatan **113,5 %**ni tashkil etdi.



## Qurilish ishlari hajmining tarkibi, % da

Qurilish ishlari hajmi yirik qurilish tashkilotlari, kichik korxonalar va mikrofirmalar hamda norasmiy sektorlarda amalga oshirilgan ishlar tarkibi boʻyicha shakllanadi.





**Tuman va shaharlar kesimida qurilish faoliyati bilan shug'ullanayotgan korxonalar va tashkilotlar to'g'risida ma'lumotlar, birlikda**

	Holatiga :		o'tgan yilga nisbatan, % da
	01.03.2023- y.	01.03.2024- y.	
<b>Farg'ona viloyati :</b>	<b>2 905</b>	<b>2 737</b>	<b>94,2</b>
Farg'ona sh.	773	768	99,4
Qo'qon sh.	248	233	94,0
Quvasoy sh.	125	93	74,4
Marg'ilon sh.	230	208	90,4
Oltiariq t.	121	130	107,4
Qo'shtepa t.	83	78	94,0
Bag'dod t.	124	118	95,2
Buvayda t.	96	73	76,0
Beshariq t.	74	67	90,5
Quva t.	124	114	91,9
Uchko'prik t.	164	143	87,2
Rishton t.	80	93	116,3
So'x t.	70	73	104,3
Toshloq t.	111	116	104,5
O'zbekiston t.	98	69	70,4
Farg'ona t.	123	119	96,7
Dang'ara t.	103	88	85,4
Furqat t.	72	60	83,3
Yozyovon t.	86	94	109,3

2024- yil 1- mart holatiga ko'ra  
Farg'ona viloyatida  
faoliyat ko'rsatayotgan qurilish  
korxonalari ulushi, % da



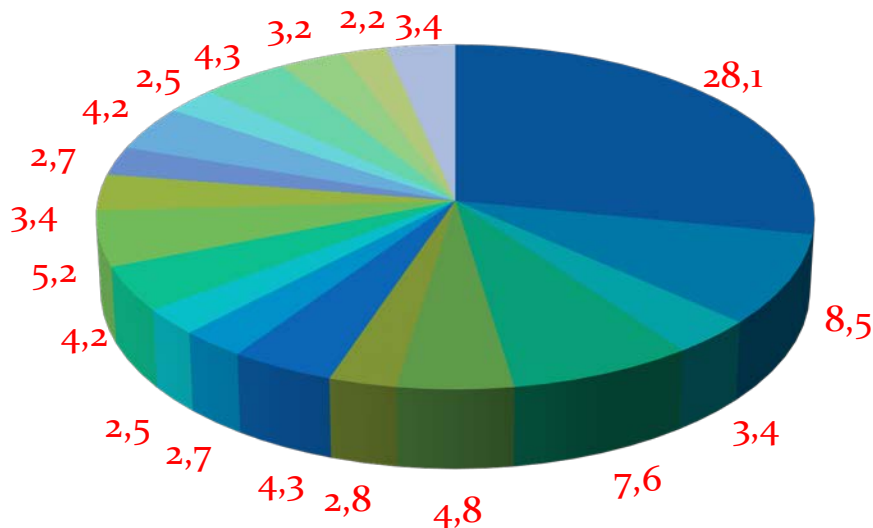
Farg'ona sh. (32,0%)



Bag'dod t. (12,7%)



Marg'ilon sh. (10,9%)



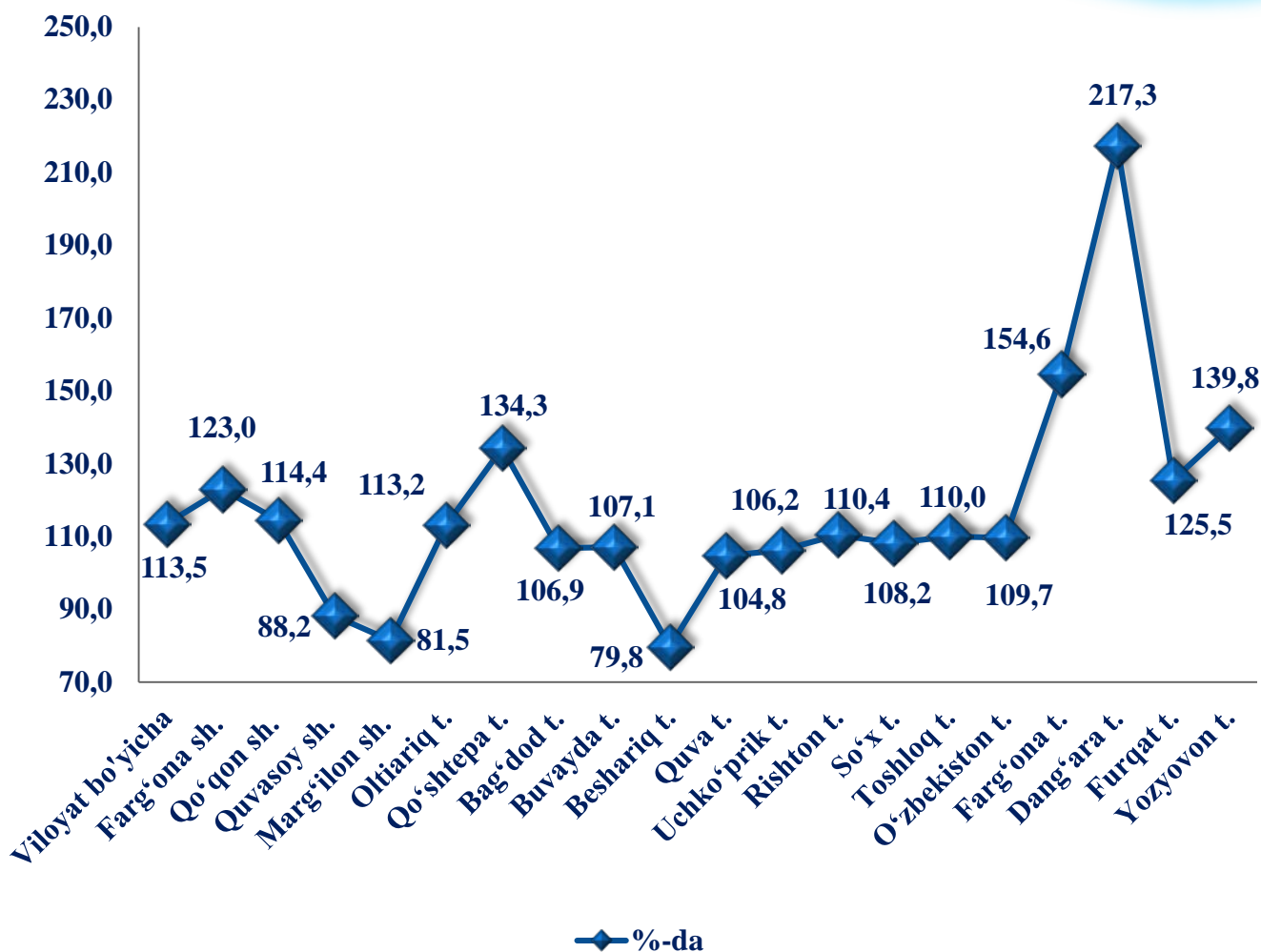
- Farg'ona sh.
- Qo'qon sh.
- Quvasoy sh.
- Marg'ilon sh.
- Oltiariq t.
- Qo'shtepa t.
- Bag'dod t.
- Buvayda t.
- Beshariq t.
- Quva t.
- Uchko'prik t.
- Rishton t.
- So'x t.
- Toshloq t.
- O'zbekiston t.
- Farg'ona t.
- Dang'ara t.
- Furqat t.
- Yozyovon t.

	Qurilish ishlari, mlrd. so'm	Shu jumladan:		
		Yirik tashkilotlar	Kichik korxonalar va mikrofirmalar	Norasmiy sektor
<b>Farg'ona viloyati</b>	<b>969,4</b>	<b>150,6</b>	<b>635,7</b>	<b>183,1</b>
<b>shaharlar :</b>				
<b>Farg'ona</b>	309,5	43,6	224,2	41,7
<b>Qo'qon</b>	67,5	3,5	53,0	11,0
<b>Quvasoy</b>	22,6	0,0	17,7	4,9
<b>Marg'ilon</b>	105,4	36,5	53,7	15,2
<b>tumanlar :</b>				
<b>Oltiariq</b>	21,7	1,0	12,5	8,2
<b>Qo'shtepa</b>	80,1	18,2	53,7	8,2
<b>Bag'dod</b>	123,3	4,2	115,0	4,1
<b>Buvayda</b>	18,9	1,3	10,8	6,8
<b>Beshariq</b>	14,7	1,2	5,4	8,1
<b>Quva</b>	18,1	0,7	7,4	10,0
<b>Uchko'priq</b>	20,0	0,5	12,5	7,0
<b>Rishton</b>	13,0	0,0	9,3	3,7
<b>So'x</b>	10,0	0,1	6,8	3,1
<b>Toshloq</b>	30,4	1,2	22,4	6,8
<b>O'zbekiston</b>	17,7	1,0	3,6	13,1
<b>Farg'ona</b>	9,6	3,0	4,8	1,8
<b>Dang'ara</b>	50,8	27,2	15,5	8,1
<b>Furqat</b>	21,8	3,6	2,9	15,3
<b>Yozyovon</b>	14,3	3,8	4,5	6,0

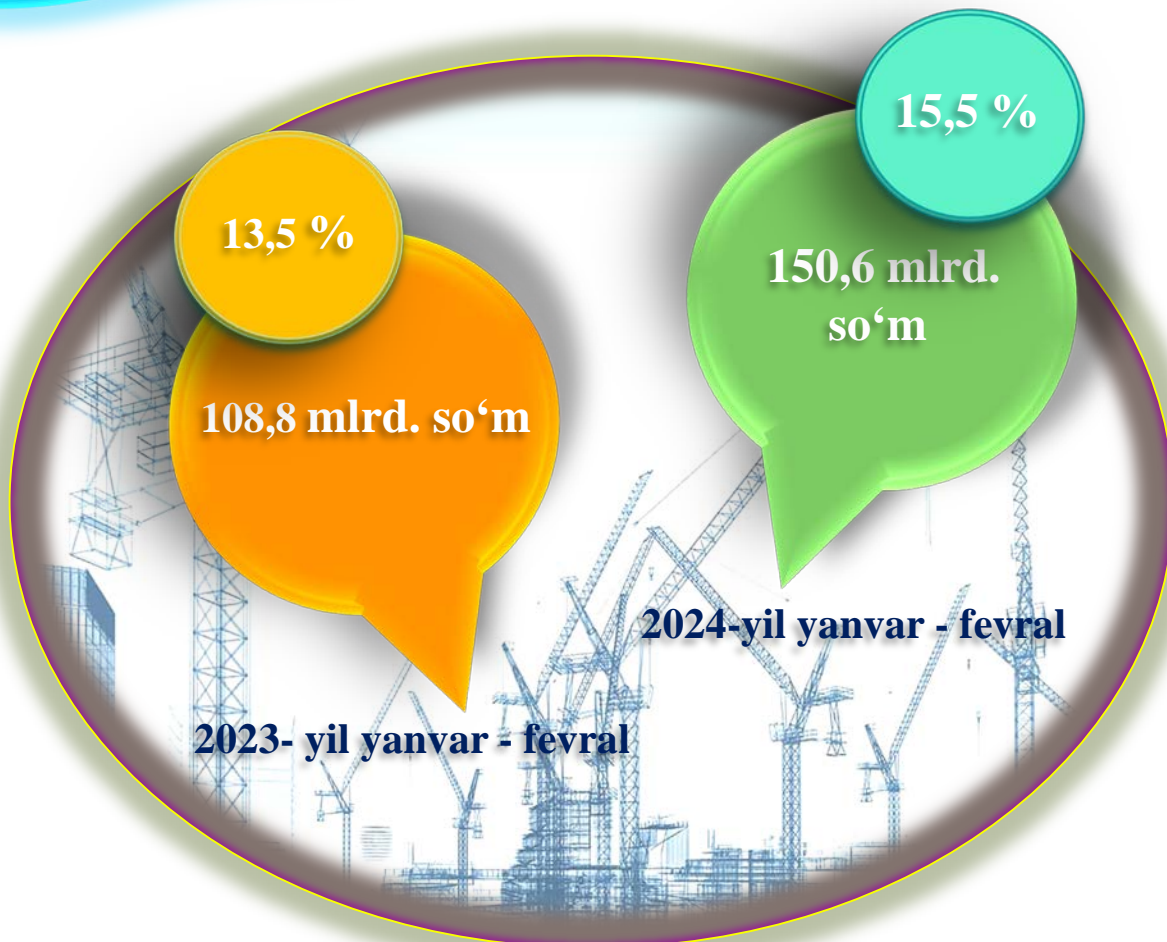


2024- yilning yanvar - fevral oyida, jami qurilish ishlari hajmi tarkibida yirik qurilish va boshqa tashkilotlari tomonidan bajarilgan qurilish ishlari hajmi 150,6 mlrd. so'mni tashkil etdi, qurilish ishlari 2023 - yilning mos davriga nisbatan 131,9 % ni tashkil etib, jami qurilish ishlari hajmidagi ulushi 2023- yilning yanvar - fevral oyidagi ko'rsatkich darajasidan 2,0 % punktga ko'payib, 15,5 % ni tashkil etdi.

# Qurilish ishlari (o'sish sur'ati) 2024- yil yanvar - fevral oyida



**Pudratchi** – kapital qurilish uchun pudrat shartnomasi asosida bino va inshootlarni qurish bo'yicha qurilish-montaj, qayta ta'mirlash, kapital ta'mirlash hamda texnologik va boshqa uskunalarni montaj qilish, sozlash va boshqa pudrat ishlarini bajarish bilan shug'ullanadi.



**MA'LUMOT UCHUN:** yirik qurilish tashkilotlari tomonidan bajarilgan qurilish ishlarining jami yirik qurilish ishlari hajmidagi eng ko'p ulushi Farg'ona shahrida (43,6 mlrd. so'm, yoki umumiy hajmga nisbatan 28,9 %) ga to'g'ri keldi.

# Kichik korxonalar va mikrofirmalar tomonidan bajarilgan qurilish ishlari



2024- yilning yanvar - fevral oyida kichik korxonalar va mikrofirmalar tomonidan bajarilgan qurilish ishlari hissasiga jami qurilish ishlari hajmining 65,6 % to'g'ri kelib, 2023- yilning yanvar - fevral oyiga nisbatan 1,2 punktga kamaydi. Shuningdek, ular hissasiga to'g'ri kelgan qurilish ishlari hajmi 2023- yilning yanvar - fevral oyiga nisbatan 112,7 %ni tashkil etgan holda 635,7 mlrd. so'm miqdorida qayd etildi.

## Kichik korxonalar va mikrofirmalar, ulushi, %da



65,6

2024- yil  
yanvar - fevral

66,8

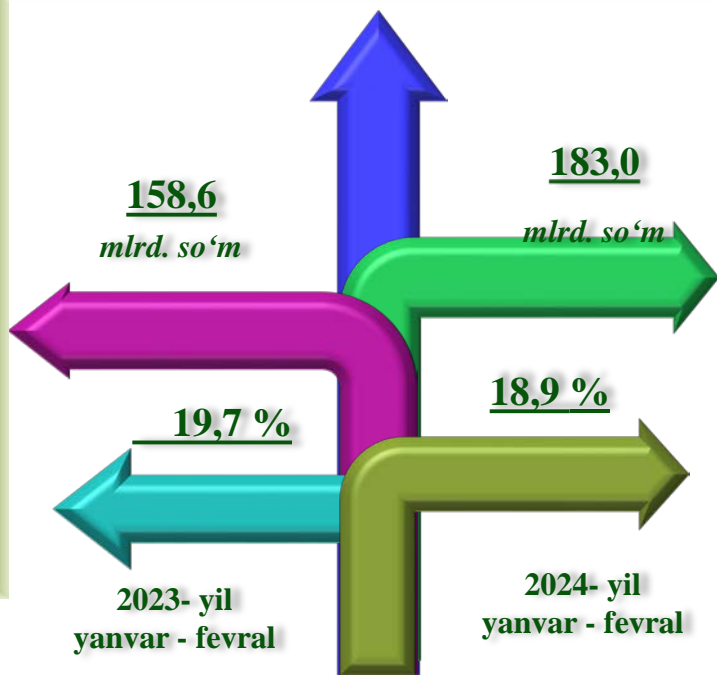
2023- yil  
yanvar - fevral



**MA'LUMOT UCHUN:** joriy hisobot davrida kichik korxonalar va mikrofirmalar tomonidan eng yuqori ulush ko'rsatkichi Farg'ona shahrida (224,2 mlrd. so'm yoki umumiy hajmga nisbatan 35,3 %), Bag'dod tumanida (115,1 mlrd. so'm yoki 18,1 %), Marg'ilon shahrida (53,7 mlrd. so'm yoki 8,5 %)ga to'g'ri keldi.

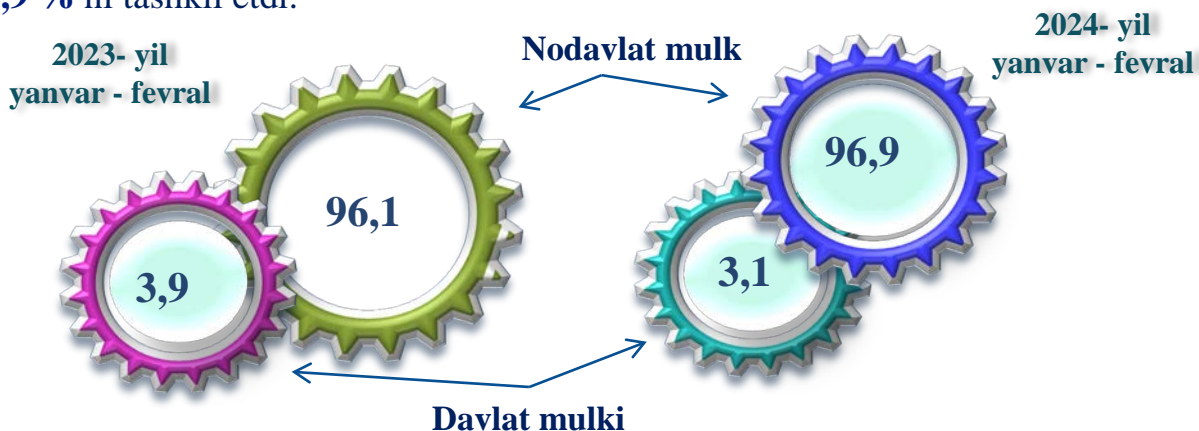


Viloyatda norasmiy sektor hissasiga to'g'ri kelgan qurilish ishlarining ulushi **18,9 %**ni tashkil etdi yoki **183,0 mlrd. so'm** miqdorida qayd etildi. 2023- yilning mos davriga nisbatan **103,9 %** ni tashkil etdi.



## Mulkchilik shakli davlat va nodavlat bo'lgan tashkilotlar tomonidan bajarilgan qurilish ishlari, ulushi foizda

Davlat mulkchiligidagi tashkilotlar tomonidan jami **29,7 mlrd. so'm** qurilish ishlari bajarildi. Nodavlat mulkchilikdagi tashkilotlar tomonidan esa **939,7 mlrd. so'm** qurilish ishlari bajarildi. Ularning viloyatdagi ulushi mos ravishda **3,1 %** va **96,9 %** ni tashkil etdi.

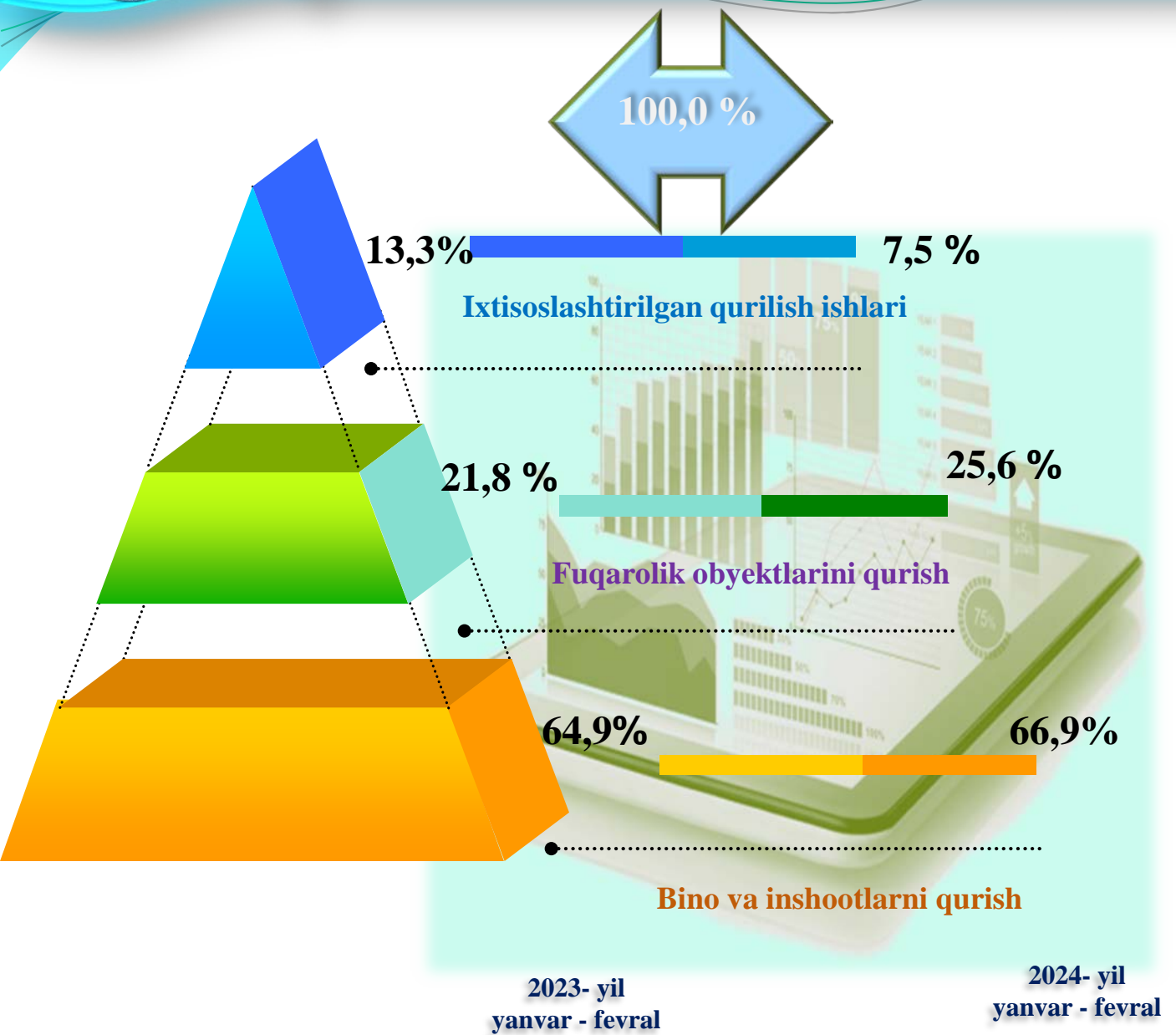




## Tuman va shaharlar kesimida qurilish ishlari 2024- yil yanvar - fevral oyida

	Qurilish ishlari, mlrd. so‘m	O‘shish sur‘ati, % da	Shu jumladan yangi qurilish, rekonstruksiya, kengaytirish va texnik qayta quollantirish
Farg‘ona viloyati	969,4	113,5	622,5
Farg‘ona sh.	309,5	123,0	198,8
Qo‘qon sh.	67,5	114,4	41,6
Quvasoy sh.	22,6	88,2	12,1
Marg‘ilon sh.	105,4	81,5	78,9
Oltiariq t.	21,7	113,2	13,4
Qo‘shtepa t.	80,1	134,3	38,4
Bag‘dod t.	123,3	106,9	51,2
Buvayda t.	18,9	107,1	14,7
Beshariq t.	14,7	79,8	10,4
Quva t.	18,1	104,8	16,0
Uchko‘prik t.	20,0	106,2	14,1
Rishton t.	13,0	110,4	8,0
So‘x t.	10,0	108,2	9,5
Toshloq t.	30,4	110,0	18,0
O‘zbekiston t.	17,7	109,7	15,5
Farg‘ona t.	9,6	154,6	7,8
Dang‘ara t.	50,8	217,3	44,0
Furqat t.	21,8	125,5	18,9
Yozyovon t.	14,3	139,8	11,2

**Ma‘lumot uchun:** Yangi qurilish – yangi quvvatlarni yaratish maqsadida, yangi hududlarda amalga oshiriladigan asosiy, yordamchi va xizmat ko‘rsatish maqsadlari uchun obyektlar (bino va inshootlar) kompleksini qurish.



**Ma'lumot uchun:** Iqtisodiy faoliyat turlari bo'yicha qurilish ishlarining asosiy qismi qurilish, turar joy va yashash uchun mo'ljallangan hamda yashash uchun mo'ljallanmagan binolar qurish bo'yicha amalga oshirilgan qurilish ishlaridan tashkil topdi.



## Iqtisodiy faoliyat turlari bo'yicha tuman va shaharlar kesimida qurilish ishlari 2024- yil yanvar - fevral oyida (mlrd. so'm)

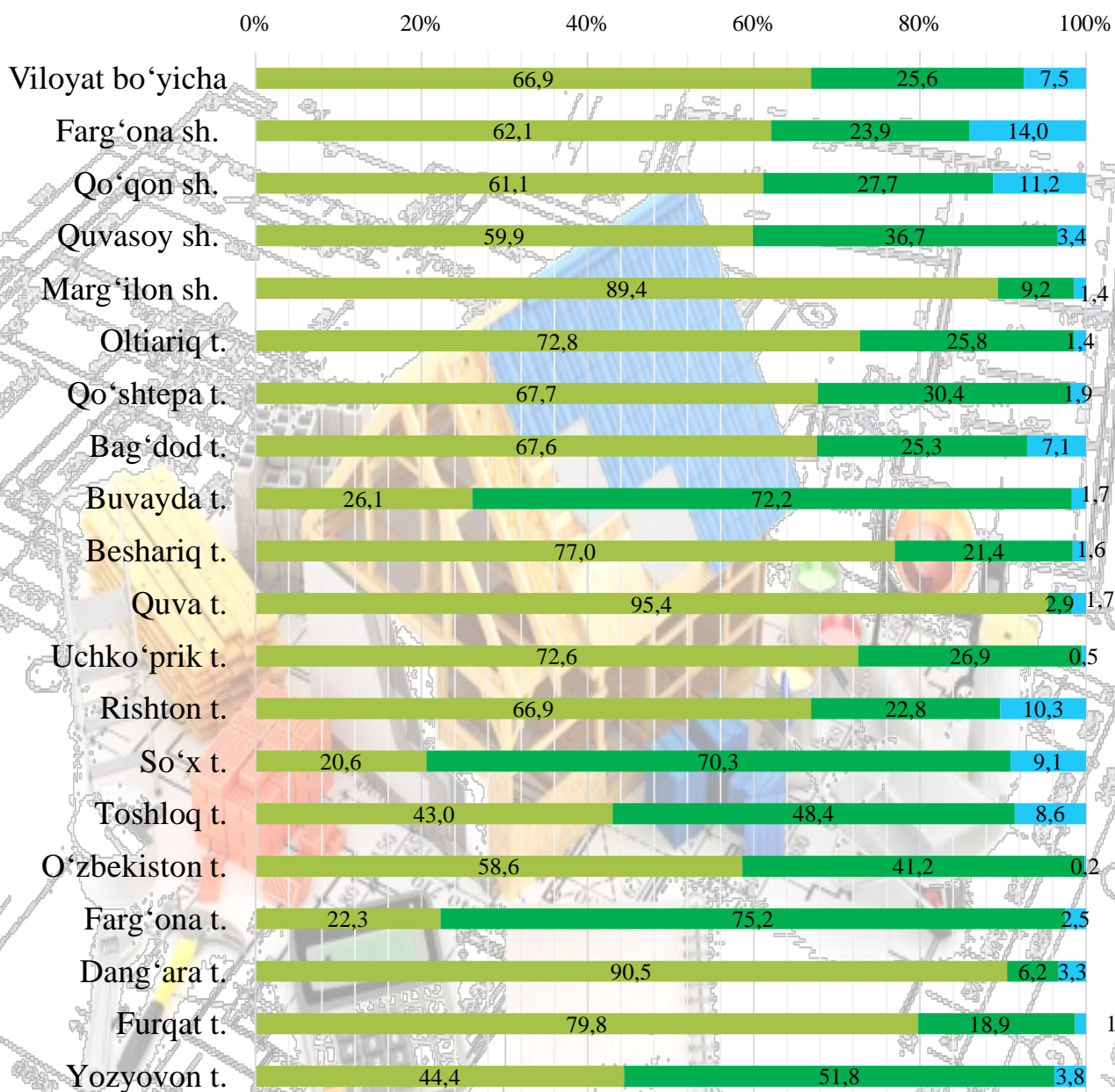
	Bino va inshootlarni qurish	Fuqarolik obyektlarini qurish	Ixtisoslashtirilgan qurilish ishlari
<b>Farg'ona viloyati</b>	<b>648,6</b>	<b>248,5</b>	<b>72,3</b>
Farg'ona sh.	192,1	73,9	43,4
Qo'qon sh.	41,2	18,7	7,6
Quvasoy sh.	13,6	8,3	0,8
Marg'ilon sh.	94,2	9,7	1,5
Oltiariq t.	15,8	5,6	0,3
Qo'shtepa t.	54,2	24,3	1,6
Bag'dod t.	83,4	31,2	8,7
Buvayda t.	4,9	13,7	0,3
Beshariq t.	11,3	3,2	0,2
Quva t.	17,2	0,5	0,3
Uchko'prik t.	14,5	5,4	0,1
Rishton t.	8,7	3	1,3
So'x t.	2,1	7,1	0,9
Toshloq t.	13,1	14,7	2,6
O'zbekiston t.	10,4	7,3	0
Farg'ona t.	2,1	7,2	0,2
Dang'ara t.	46	3,2	1,7
Furqat t.	17,4	4,1	0,3
Yozyovon t.	6,4	7,4	0,5



# Iqtisodiy faoliyat turlari bo'yicha tuman va shaharlar kesimida qurilish ishlari 2024- yil yanvar - fevral oyida



## ulushi % da





## Tuman va shaharlar kesimida aholi jon boshiga qurilish ishlari 2024- yil yanvar - fevral oyida

	Qurilish ishlari, ming. so'm	O'sish sur'ati, % da
Farg'ona viloyati	241,2	111,2
Farg'ona sh.	973,0	120,4
Qo'qon sh.	220,3	112,6
Quvasoy sh.	226,0	86,1
Marg'ilon sh.	423,6	80,1
Oltiariq t.	96,0	110,8
Qo'shtepa t.	388,3	131,1
Bag'dod t.	534,9	104,6
Buvayda t.	77,3	104,5
Beshariq t.	61,1	78,2
Quva t.	66,3	103,5
Uchko'prik t.	83,7	104,0
Rishton t.	60,6	108,7
So'x t.	120,5	105,6
Toshloq t.	140,3	107,8
O'zbekiston t.	76,0	107,5
Farg'ona t.	43,8	150,1
Dang'ara t.	290,5	211,7
Furqat t.	173,4	122,8
Yozyovon t.	120,7	136,1

*MA'LUMOT UCHUN: 2024- yilning yanvar - fevral oyida aholi jon boshiga qurilish ishlari bo'yicha quyidagi tuman va shaharlarda yuqori hajmlar, xususan, Farg'ona shahrida – 973,0 ming so'm, Bag'dod tumanida – 534,9 ming so'm, Marg'ilon shahrida – 423,6 ming so'm qayd etildi.*

Tuman va shaharlar kesimida bajarilgan  
qurilish ishlari  
2024- yil yanvar - fevral oyida



Farg'ona sh.  
309,5

Bag'dod t.  
123,3

Marg'ilon sh.  
105,4

Qo'shtepa t.  
80,1



Ma'lumot uchun: qurilish ishlarining eng yuqori hajm ko'rsatkichi Farg'ona sh. (309,5 mlrd. so'm, o'sish 123,0 %), Bag'dod t. (123,3 mlrd. so'm, o'sish 106,9 %), Marg'ilon sh. (105,4 mlrd. so'm, o'sish 81,5 %), Qo'shtepa t. (80,1 mlrd. so'm, o'sish 134,3 %) to'g'ri keldi.

Investitsiyalar va qurilish statistikasi  
bo'limi

Aloqa telefoni: (73) 241-98-42

