



FARG'ONA VILOYATI STATISTIKA BOSHQARMASI

FARG'ONA VILOYATIDA XIZMATLAR SOHASINING ASOSIY KO'RSATKICHLARI


2024- yil yanvar




Dastlabki ma'lumotlar

Xizmatlar sohasining mamlakat iqtisodiyotidagi ulushini oshirish, joylarda xizmatlar sohasidagi mavjud imkoniyatlardan to'liq foydalanish, xizmat turlarini kengaytirish va sifatini oshirish, tadbirkorlik subyektlarini yanada qo'llab-quvvatlash maqsadida, O'zbekiston Respublikasi Prezidentining 2021- yil 11- maydagi PQ-5113-son qarori bilan "O'zbekiston Respublikasida xizmatlar sohasini rivojlantirishning maqsadli parametrlari" tasdiqlandi va ularning monitoringini olib borish joriy etildi.

Xizmatlar sohasining asosiy ko'rsatkichlari (2024- yil yanvar oyi uchun)



**Xizmatlar sohasida
kichik tadbirkorlik
ulushi - 62,2%**



**Aholi jon boshiga
xizmatlar hajmi –
546,9 ming so'm**

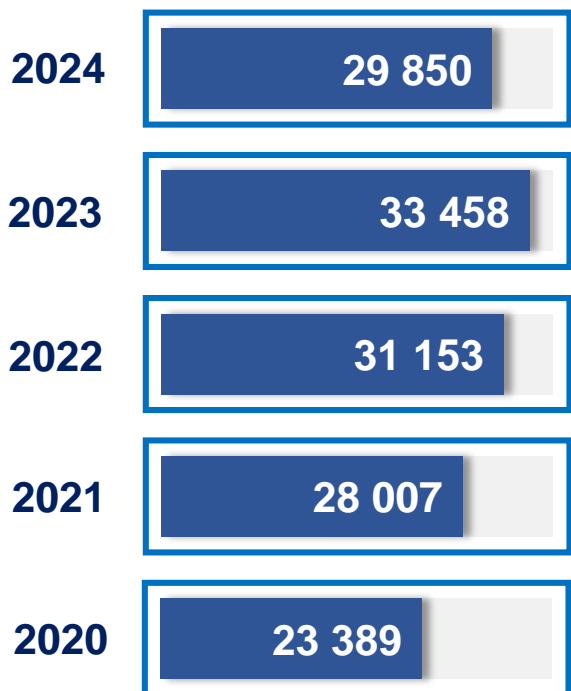


**Xizmatlar
sohasidagi korxonalar
va tashkilotlar
ulushi - 37,8%**



Xizmatlar sohasi bu – korxonalar, tashkilotlar, shuningdek, jismoniy shaxslar tomonidan ko'rsatiladigan turli xil xizmat turlarini takror ko'rsatishni o'z ichiga olgan umumlashtiruvchi kategoriyadir. Bu tijorat, professional va iste'mol xizmatlarini ko'rsatishga ixtisoslashgan mamlakatning iqtisodiy sektoridir.

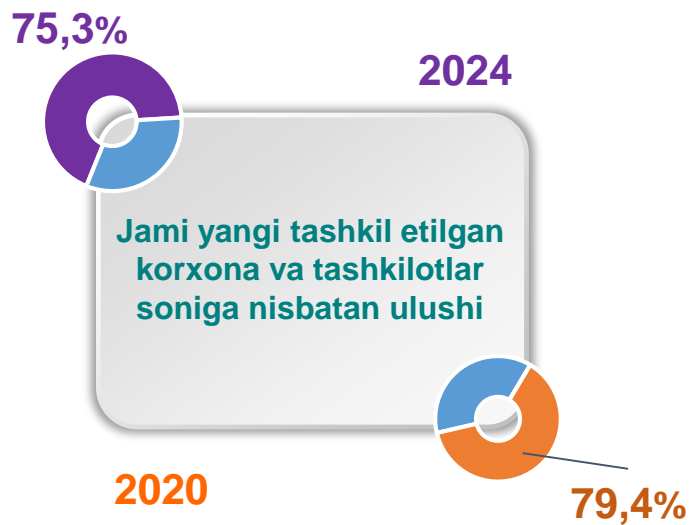
Soni, birlikda



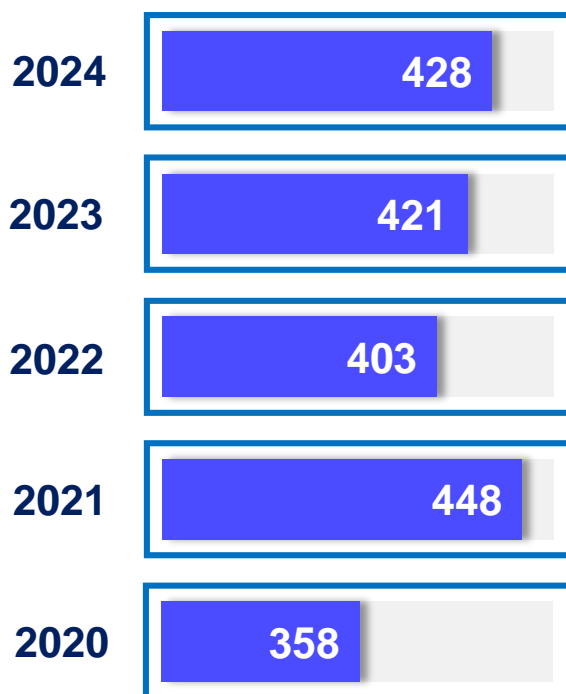
Xizmatlar sohasida faoliyat ko'rsatayotgan korxonalar va tashkilotlar (1-fevral holatiga ko'ra)



Xizmatlar sohasida yangi tashkil etilgan korxonalar va tashkilotlar (yanvar)

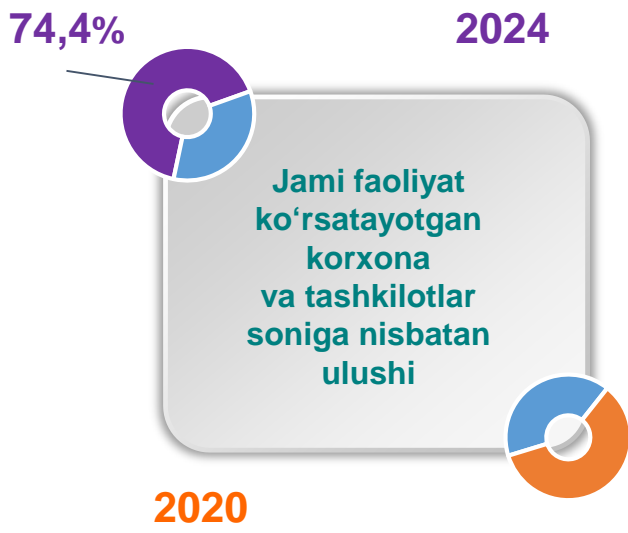


Soni, birlikda



Xizmatlar sohasida faoliyat ko'rsatayotgan kichik tadbirkorlik subyektlari

(1- fevral holatiga ko'ra)



Soni, birlikda

2024

23 625

2023

27 268

2022

25 042

2021

21 983

2020

17 410

Soni, birlikda

2024

414

2023

406

2022

368

2021

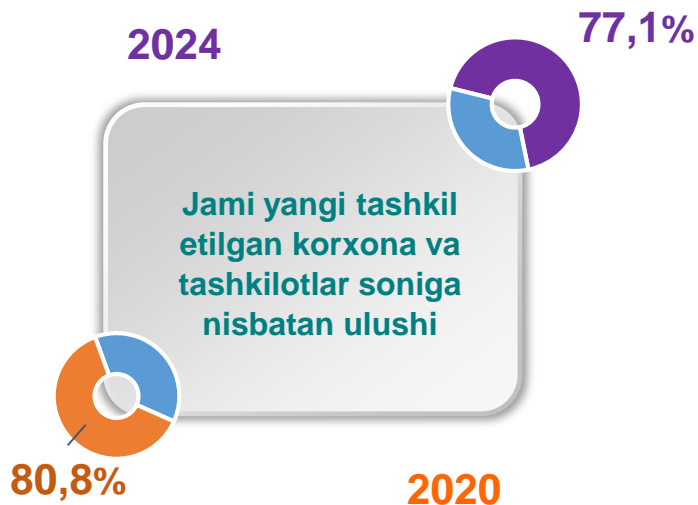
413

2020

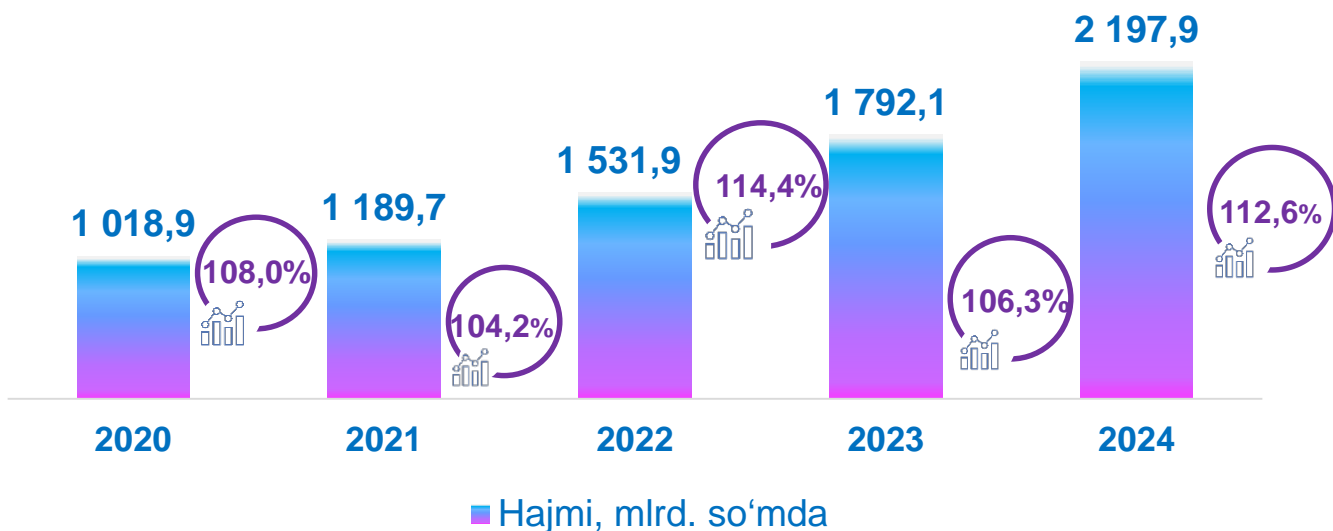
328

Xizmatlar sohasida yangi tashkil etilgan kichik tadbirkorlik subyektlari

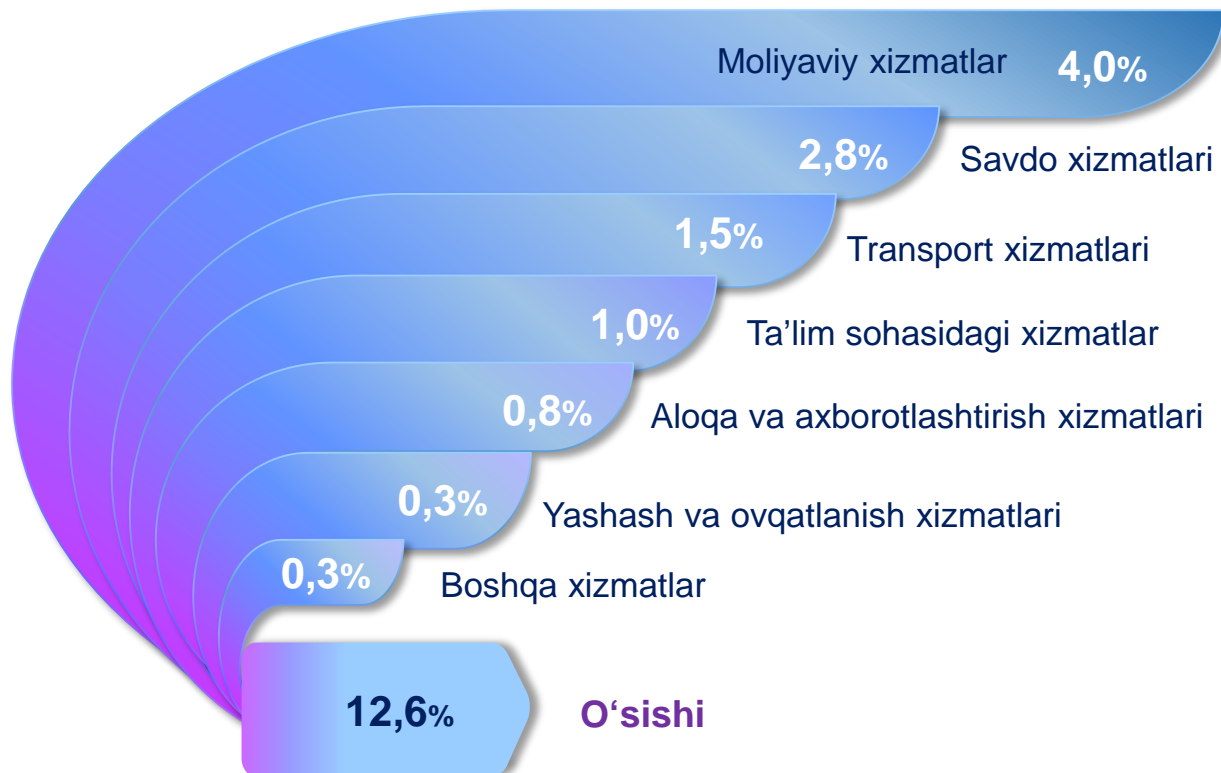
(yanvar)



Xizmatlar sohasining asosiy ko'rsatkichlari dinamikasi ¹⁾ (yanvar)



Ko'rsatilgan bozor xizmatlari umumiy hajmining o'sishiga xizmat turlarining qo'shgan hissasi (2024- yil yanvar)



¹⁾ Shu va keyingi o'rinlarda 2020-2023- yillar ko'rsatkichlari har bir keyingi yil metodologiyasiga muvofiq qayta ko'rib chiqilgan

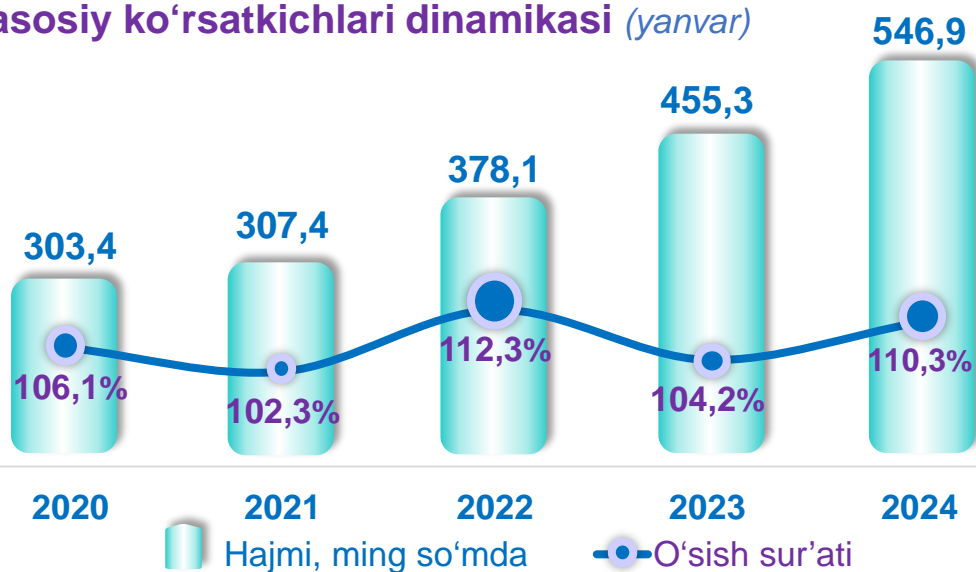
Hududlar kesimida xizmatlar sohasining asosiy ko'rsatkichlari (2024- yil yanvar)

Hudud	Hajmi, mlrd. so'mda	Ulushi, % da	O'sish sur'ati, % da
Farg'ona viloyati	2 197,9	100,0	112,6
Farg'ona shahar	656,2	30,0	113,5
Qo'qon shahar	396,4	18,0	117,4
Quvasoy shahar	44,0	2,0	109,8
Marg'ilon shahar	191,9	8,7	111,0
Oltiariq tumani	82,5	3,8	111,9
Qo'shtepa tumani	49,6	2,3	111,3
Bag'dod tumani	52,5	2,4	112,4
Buvayda tumani	64,2	2,9	111,0
Beshariq tumani	60,4	2,7	112,0
Quva tumani	64,1	2,9	110,5
Uchko'prik tumani	75,7	3,4	109,0
Rishton tumani	63,5	2,9	110,7
So'x tumani	28,9	1,3	108,1
Toshloq tumani	66,9	3,0	109,9
O'zbekiston tumani	60,7	2,8	112,5
Farg'ona tumani	76,1	3,5	110,5
Dang'ara tumani	66,8	3,0	110,2
Furqat tumani	44,5	2,0	107,9
Yozyovon tumani	52,9	2,4	108,0

¹⁾ hududlar bo'yicha taqsimlanmagan hajmlarni hisobga olgan holda

Ko'rsatilgan bozor xizmatlari hajmi iste'molchilarga (yuridik va jismoniy shaxslarga, shu jumladan norezidentlarga) ma'lum vaqt davomida ko'rsatiladigan xizmatlar qiymati (narxi)ni aks ettiradi.

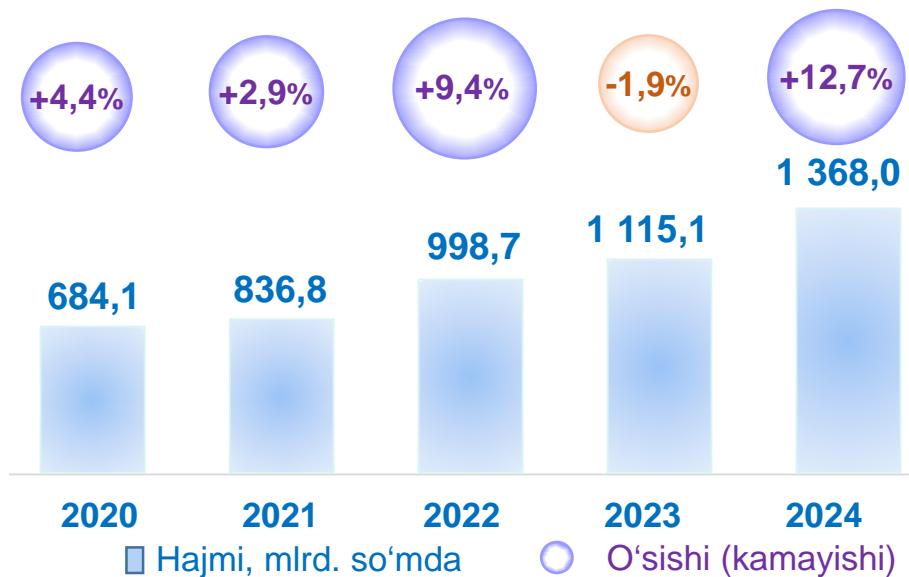
Aholi jon boshiga bozor xizmatlarining asosiy ko'rsatkichlari dinamikasi (yanvar)



Hududlar kesimida aholi jon boshiga xizmatlar hajmi (2024- yil yanvar)

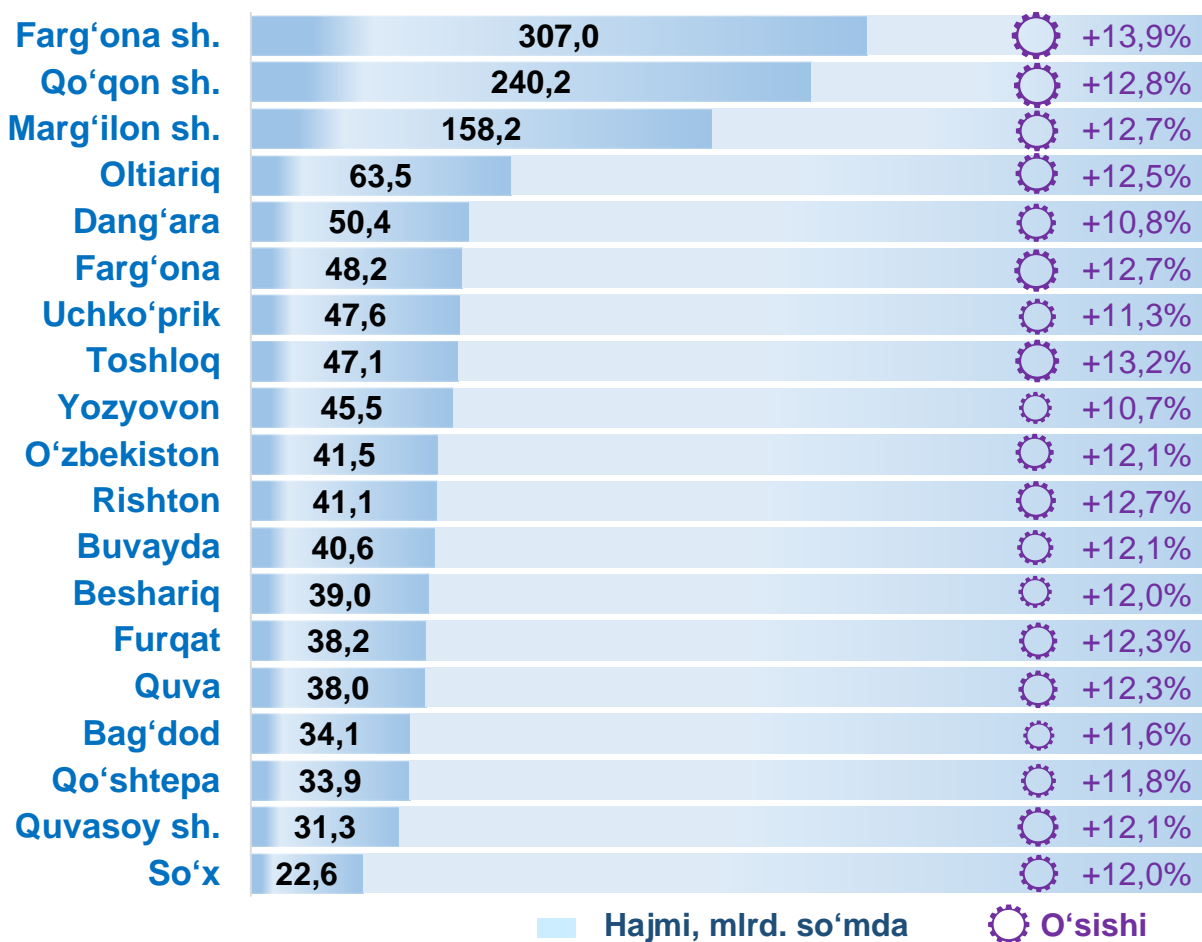
Hudud nomi	Hajmi, ming so'mda	O'sish sur'ati
Farg'ona sh.	2 063,0	+11,1 %
Qo'qon sh.	1 293,9	+15,5 %
Marg'ilon sh.	771,2	+9,2 %
Yozyovon	446,3	+5,8 %
Quvasoy sh.	439,6	+7,5 %
Dang'ara	381,8	+7,4 %
Oltiariq	365,0	+9,6 %
Furqat	354,3	+5,6 %
So'x	348,3	+5,9 %
Farg'ona	347,2	+8,1 %
Uchko'prik	317,0	+6,4 %
Toshloq	308,9	+7,5 %
Rishton	295,9	+8,5 %
Buvayda	262,7	+8,4 %
O'zbekiston	260,7	+10,3 %
Beshariq	250,9	+10,1 %
Qo'shtepa	240,6	+8,4 %
Quva	234,6	+8,5 %
Bag'dod	227,6	+10,0 %

Xizmatlar sohasida kichik tadbirkorlikning asosiy ko'rsatkichlari dinamikasi (yanvar)



Ko'rsatilgan bozor xizmatlarining umumiy hajmida kichik korxonalar subyektlarining ulushi **66,9** foizni, shu jumladan, **21,3** foizni kichik tadbirkorlik va mikrofirmalarning ulushi tashkil etdi.

Hududlar kesimida xizmatlar sohasida kichik tadbirkorlik (2024- yil yanvar holatiga)



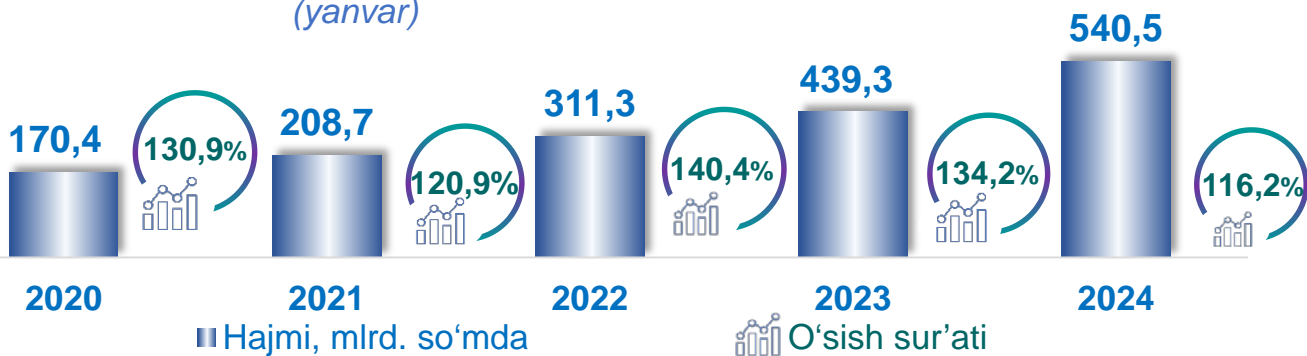
Xizmatlar sohasining turlari bo'yicha asosiy ko'rsatkichlari (2024- yil yanvar holatiga)

Nomi	Hajmi, mlrd. so'mda	Ulushi, % da	O'sish sur'ati, % da
Xizmatlar – jami	2 197,9	100,0	112,6
shu jumladan:			
Aloqa va axborotlashtirish xizmatlari	127,3	5,8	113,9
Moliyaviy xizmatlar	540,5	24,6	116,2
Transport xizmatlari	367,7	16,7	108,7
shu jumladan: avtotransport xizmatlari	344,1	15,7	110,7
Yashash va ovqatlanish xizmatlari	59,5	2,7	111,2
Savdo xizmatlari	610,4	27,8	110,0
Ko'chmas mulk bilan bog'liq xizmatlar	55,1	2,5	111,5
Ta'lim sohasidagi xizmatlar	89,9	4,1	125,4
Sog'liqni saqlash sohasidagi xizmatlar	48,8	2,2	110,4
Ijara xizmatlari	46,4	2,1	122,7
Kompyuter va maishiy tovarlarni ta'mirlash bo'yicha xizmatlar	60,8	2,8	112,2
Shaxsiy xizmatlar	117,6	5,3	112,4
Me'morchilik, muhandislik izlanishlari, texnik sinovlar va tahlil sohasidagi xizmatlar	18,7	0,9	102,5
Boshqa xizmatlar	55,2	2,5	111,0

Tarmoqlar tasniflagichining belgilangan xalqaro standartlariga o'tish munosabati bilan O'zbekiston Respublikasida xizmatlar sohasini rivojlantirish Dasturining maqsadli parametrlariga kiritilgan xizmatlarning asosiy turlarini guruhlash, G dan S gacha bo'lgan bo'limlar bo'yicha xizmatlar bilan bog'liq qism va iqtisodiy faoliyat turlari bo'yicha mahsulotlar (tovarlar, ishlar, xizmatlar) Statistik tasniflagichi (MST)ga ko'ra muvofiqlashtirildi.

Moliyaviy xizmatlar dinamikasi

(yanvar)



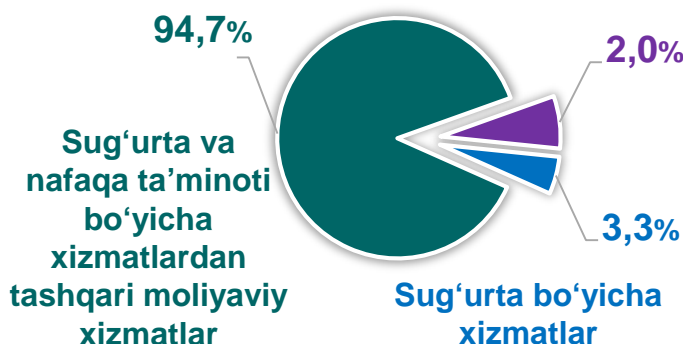
Hududlar kesimida moliyaviy xizmatlar (2024- yil yanvar, mlrd. so'mda)

Farg'ona sh.	223,3
Qo'qon sh.	127,7
Marg'ilon sh.	22,4
Buvayda	21,1
Quva	15,7
Uchko'prik	15,0
Beshariq	14,6
Rishton	13,2
O'zbekiston	12,2
Oltiariq	11,0
Bag'dod	10,5
Dang'ara	10,1
Quvasoy sh.	8,8
Qo'shtepa	8,5
Farg'ona	8,5
Toshloq	7,7
Yozyovon	3,9
So'x	3,6
Furqat	2,7

Moliyaviy xizmatlar tarkibi

(2024- yil yanvar)

Yordamchi moliyaviy faoliyat



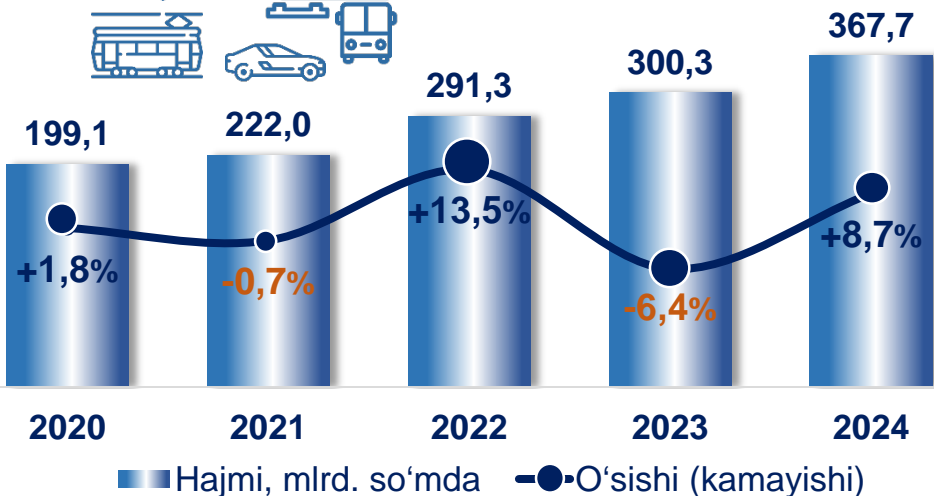

Moliyaviy xizmatlarning umumiy hajmida Farg'ona shahrining ulushi **41,3** foizni yoki **223,3** mlrd. so'mni tashkil etdi. **2023- yilning yanvar** oyiga nisbatan Farg'ona shahrida yuqori o'sish sur'ati **122,9 %** ni tashkil etdi.

Transport xizmatlarining umumiy hajmida avtomobil transporti xizmatlari ustunlik qiladi – **93,6 %**.

Farg'ona shahrida transport xizmatlari hajmi **102,6** mlrd. so'mni tashkil etgan. Mazkur hududda transport xizmatlari hajmining o'sish sur'ati **123,6 %** ni tashkil etgan.

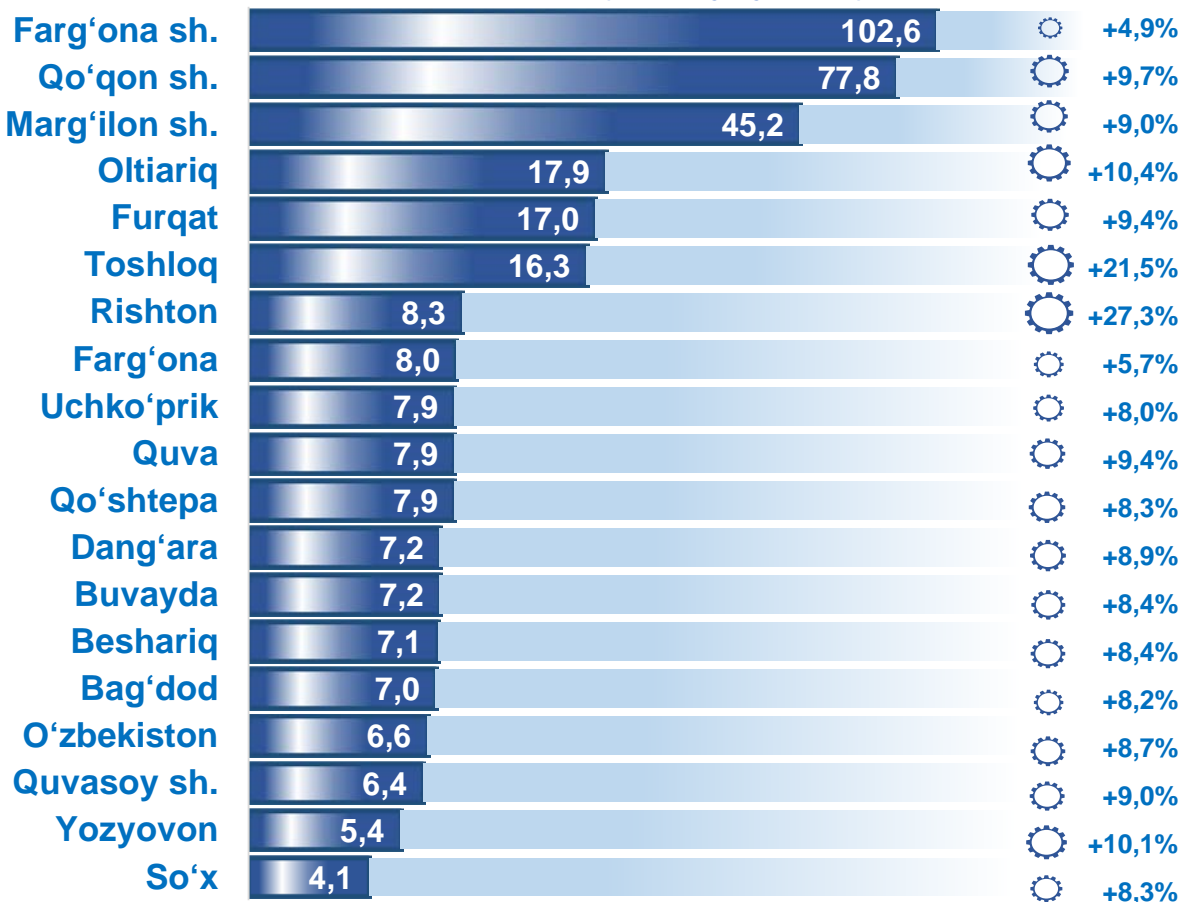
Transport xizmatlari dinamikasi ¹⁾

(yanvar)



Hududlar kesimida transport xizmatlari

(2024- yil yanvar)



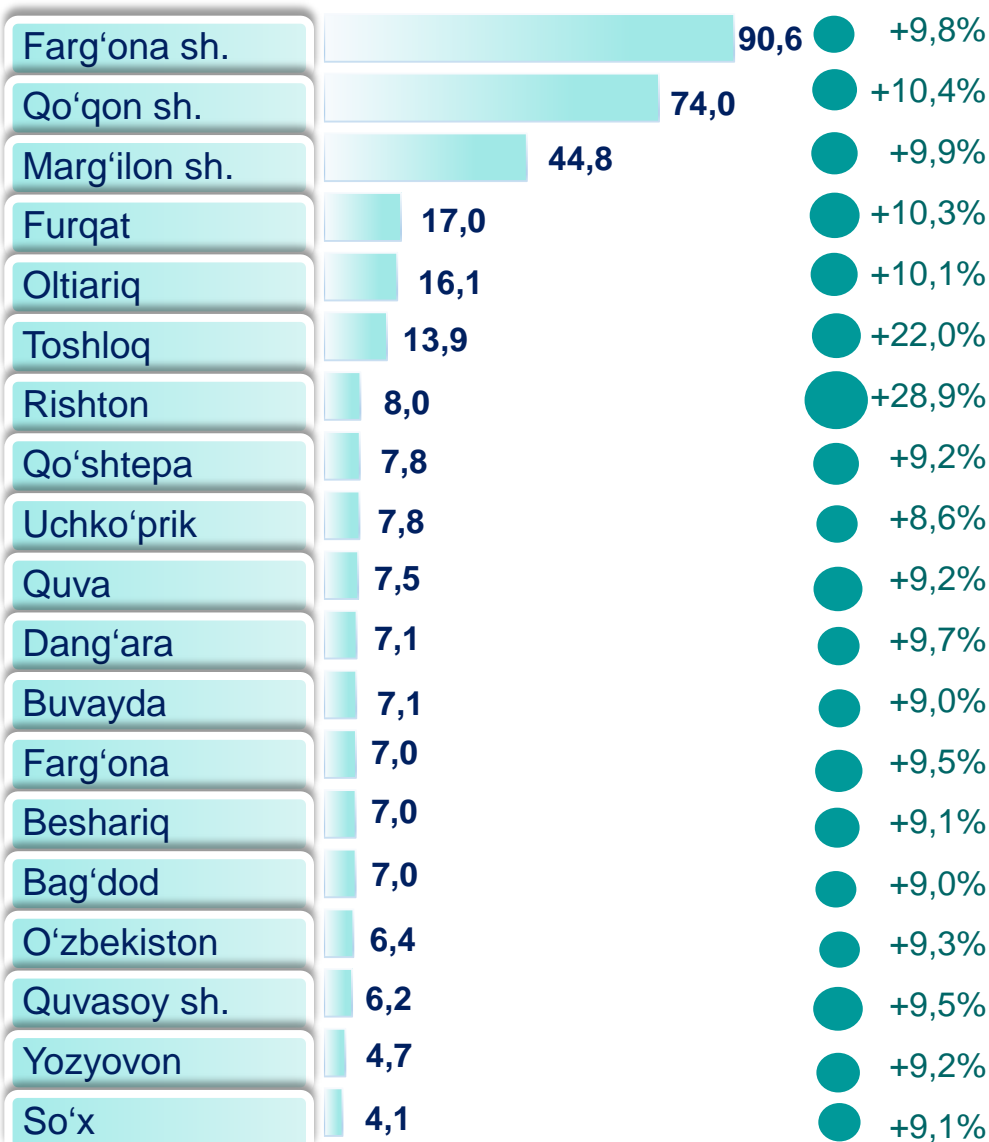
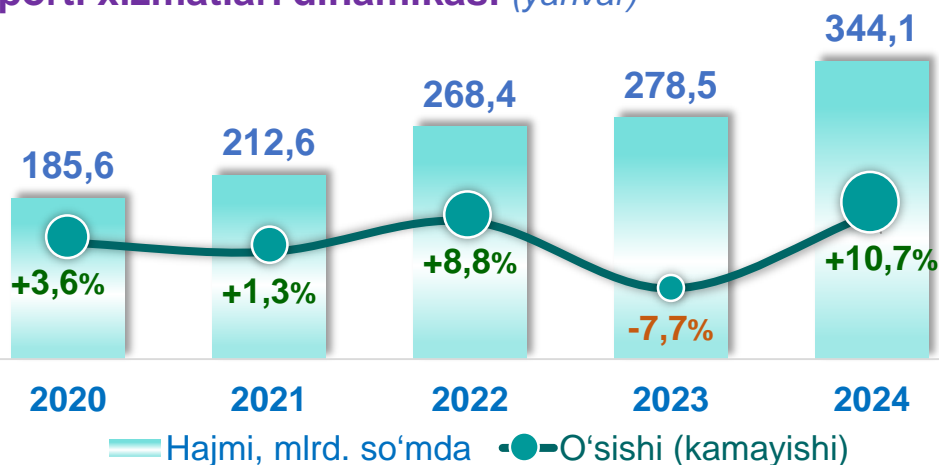
¹⁾ hududlar bo'yicha taqsimlanmagan hajmlarni hisobga olgan holda

■ Hajmi, mlrd. so'mda ⚙️ O'sishi

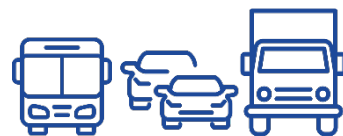
Avtomobil transporti xizmatlari dinamikasi (yanvar) ¹⁾

2024- yil yanvar

oyida avtomobil transportida ko'rsatilgan bozor xizmatlari hajmi **344,1** mlrd. so'mga yetdi. Ko'rsatilgan bozor xizmatlarining umumiy hajmidagi ulushi **15,7 %** ni tashkil etdi.



Hududlar kesimida avtomobil transporti xizmatlari (2024- yil yanvar)



Transport xizmatlari umumiy hajmida Farg'ona shahrining ulushi **13,8** foizni yoki **90,6** mlrd so'mni tashkil etdi.

2023-yilning yanvar oyiga nisbatan Rishton tumanida **128,9** foiz yuqori o'sish sur'ati qayd etildi.

¹⁾ hududlar bo'yicha taqsimlanmagan hajmlarni hisobga olgan holda

Xizmatlar sohasining asosiy turlari bo'yicha ko'rsatkichlari

2024- yilning yanvar oyida chakana savdoning ulushi savdo xizmatlari umumiy hajmining deyarli to'rt dan uch qismini, ya'ni 72,2 foizni tashkil etdi.

Savdo xizmatlari dinamikasi ¹⁾

(yanvar)



Hajmi, mlrd. so'mda

O'sish sur'ati



Hududlar kesimida savdo xizmatlari

(2024- yil yanvar)



Hudud nomi	Hajmi, mlrd. so'mda	O'sishi
Farg'ona sh.	104,2	+8,7%
Qo'qon sh.	93,4	+11,0%
Marg'ilon sh.	62,4	+10,1%
Yozyovon	35,5	+10,5%
Uchko'prik	34,0	+9,2%
Dang'ara	33,5	+9,7%
Oltiariq	31,0	+10,5%
Farg'ona	25,4	+10,2%
Toshloq	23,2	+11,2%
O'zbekiston	22,1	+10,1%
Beshariq	18,4	+9,6%
Bag'dod	17,8	+10,0%
Qo'shtepa	17,3	+10,1%
Quva	16,6	+9,7%
Buvayda	16,4	+7,5%
Rishton	16,2	+14,8%
Quvasoy sh.	15,3	+10,0%
Furqat	14,1	+10,1%
So'x	13,6	+11,0%

¹⁾ hududlar bo'yicha taqsimlanmagan hajmlarni hisobga olgan holda

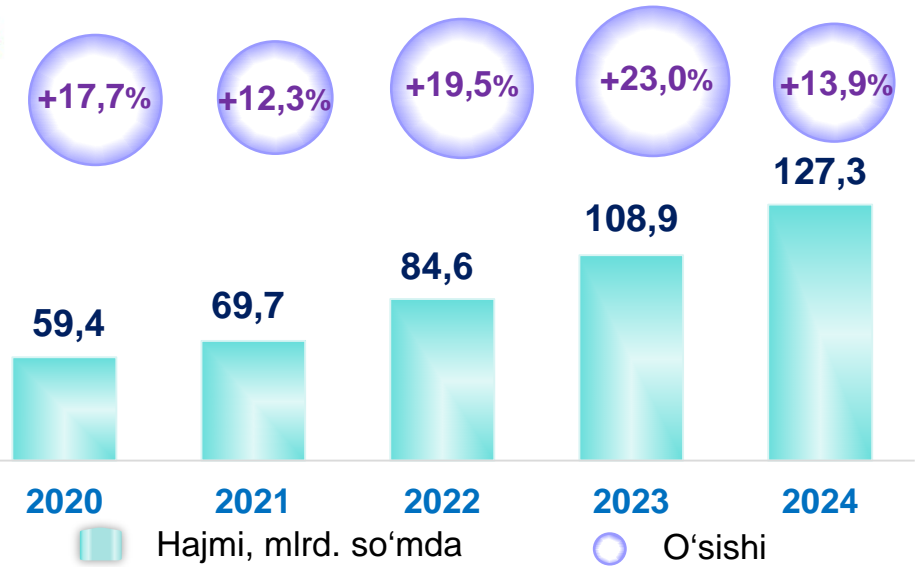
Hajmi, mlrd. so'mda

O'sishi

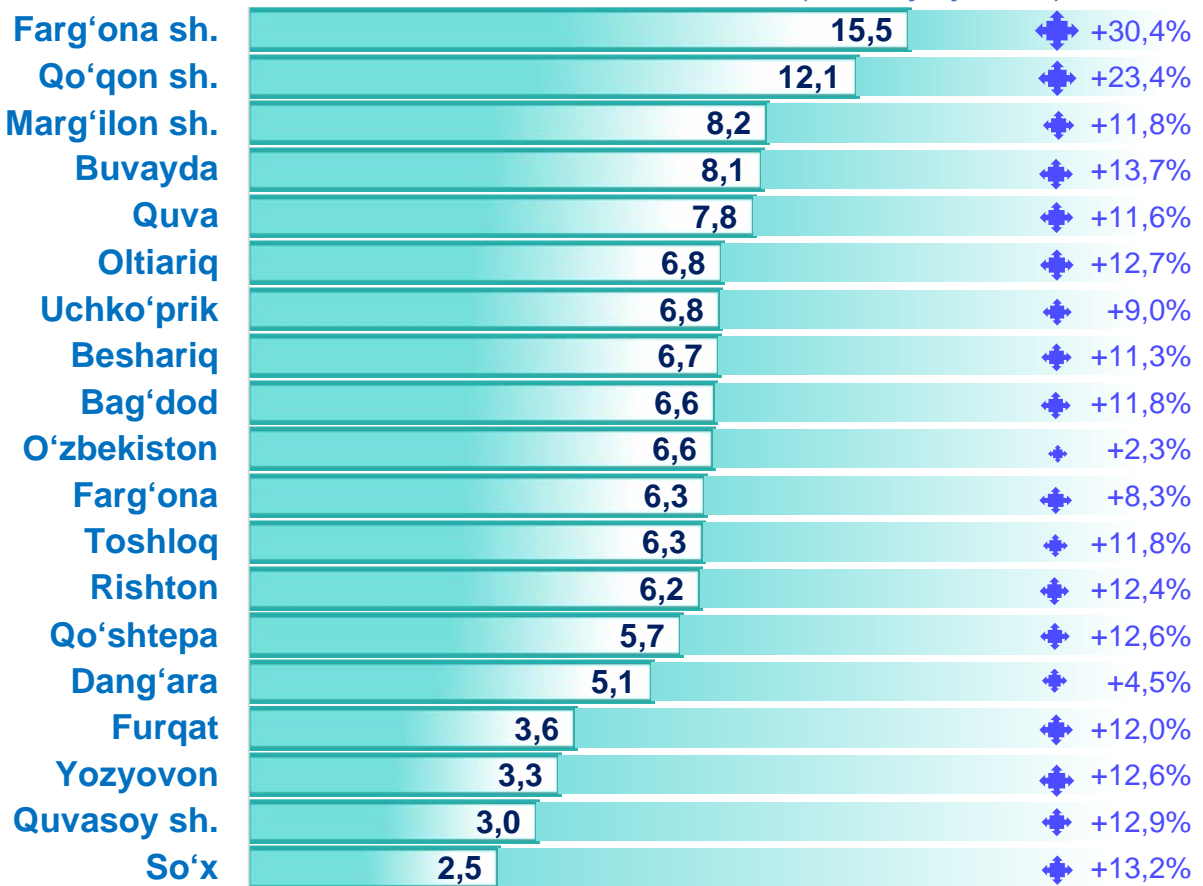


Aloqa va axborotlashtirish xizmatlarining umumiy hajmida eng katta hajmni telekommunikatsiya xizmatlari egallaydi. **2024- yilning yanvar** oyida ularning ulushi **92,9** foizni tashkil etdi.

Aloqa va axborotlashtirish xizmatlari dinamikasi ¹⁾ (yanvar)



Hududlar kesimida aloqa va axborotlashtirish xizmatlari (2024- yil yanvar)

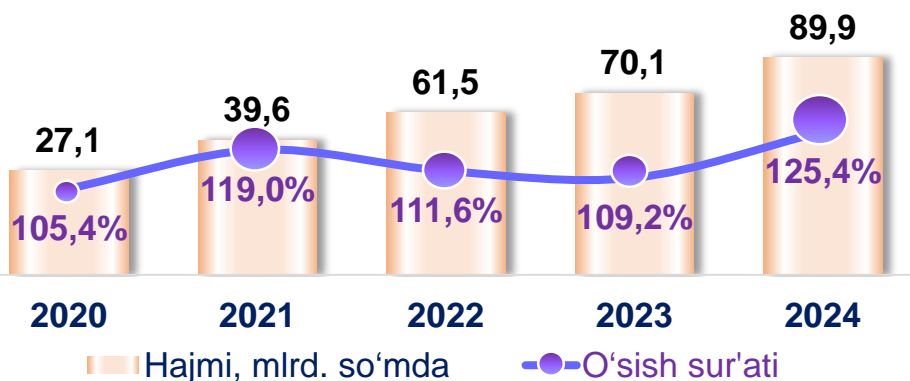


¹⁾ hududlar bo'yicha taqsimlanmagan hajmlarni hisobga olgan holda


Hajmi, mlrd. so'mda

O'sish

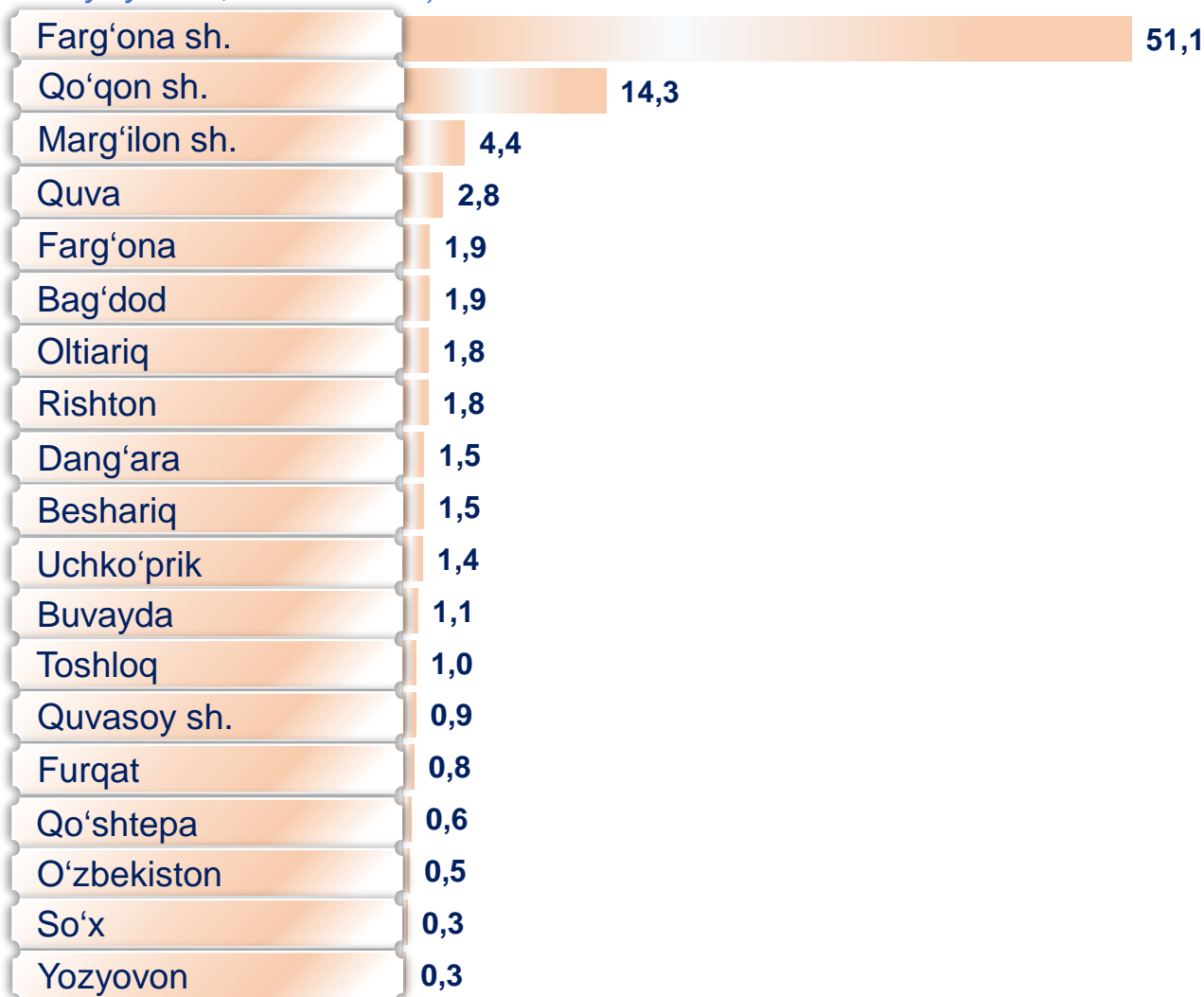
Ta'lim sohasidagi xizmatlar dinamikasi (yanvar)



Ta'lim sohasidagi xizmatlarning umumiy hajmida oliy ta'lim sohasidagi xizmatlar ustunlik qilib, **2024- yil yanvar** oyidagi ulushi **62,5 %** ni tashkil etdi.

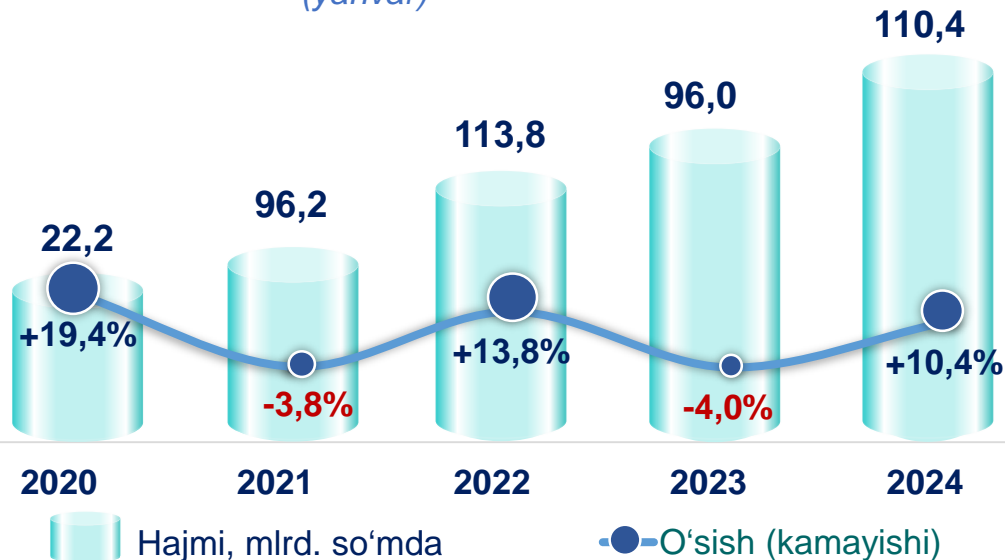


Hududlar kesimida ta'lim sohasidagi xizmatlar (2024- yil yanvar, mlrd. so'mda)

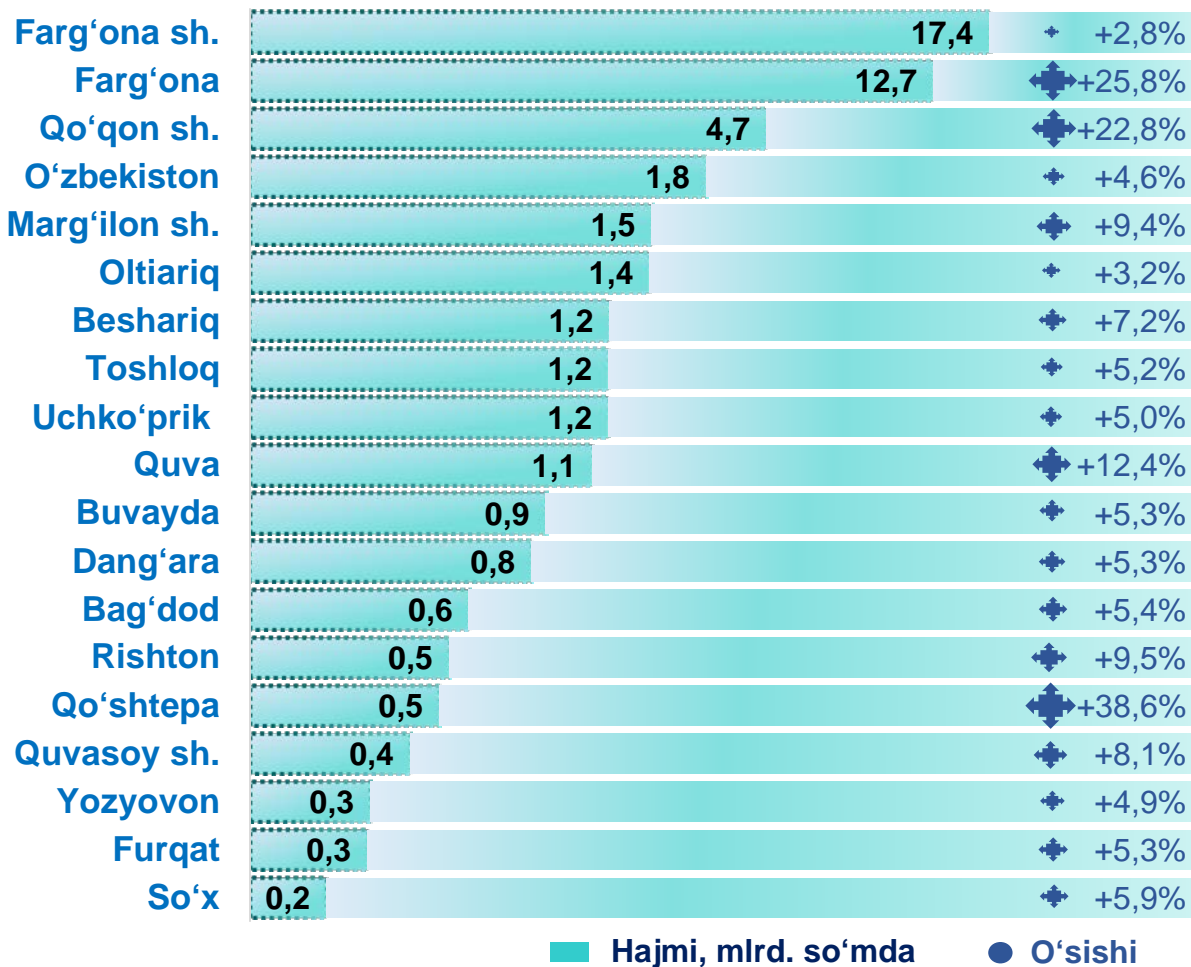


Sog'liqni saqlash sohasidagi xizmatlar dinamikasi (yanvar)

2024- yil-ning yanvar oyida sog'liqni saqlash sohasidagi xizmatlar umumiy hajmi-da shifoxona muassasalarining xizmatlari salmoqli qismni egallaydi. Ularning ulushi **43,1** foizni tashkil etdi.

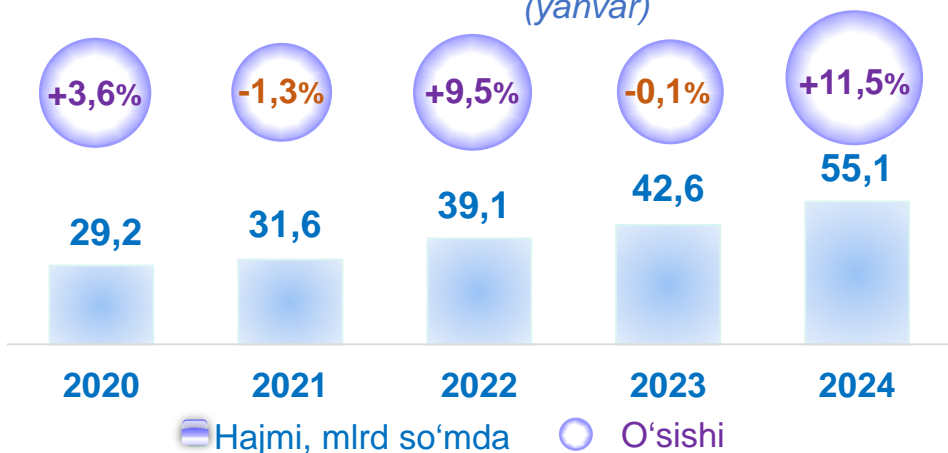


Hududlar kesimida sog'liqni saqlash sohasidagi xizmatlar (2024- yil yanvar holatiga)



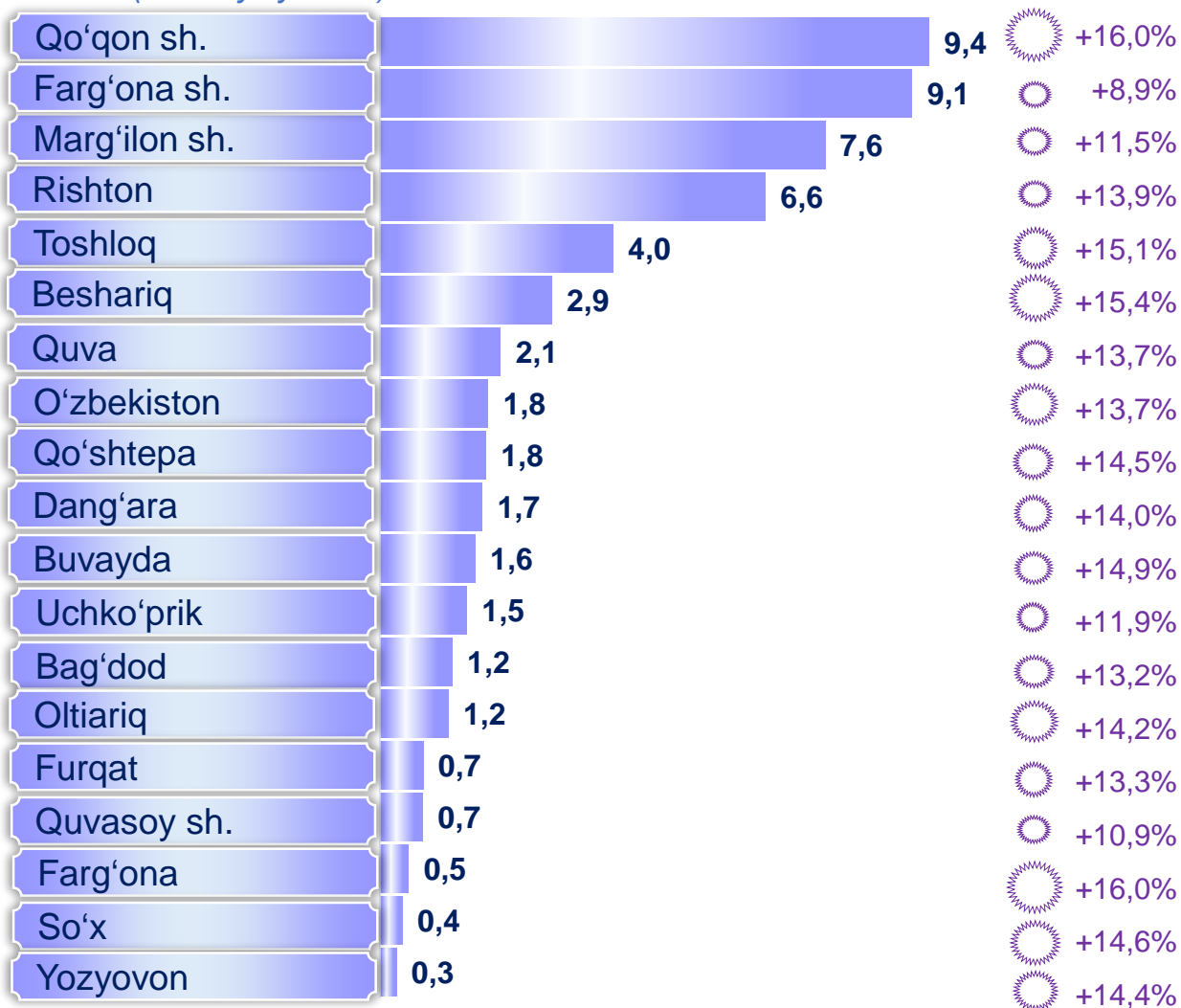
Ko'chmas mulk bilan bog'liq xizmatlar dinamikasi ¹⁾

(yanvar)



Ko'chmas mulk bilan bog'liq xizmatlarning umumiy hajmida shaxsiy yoki ijaraga olingan ko'chmas mulkni ijaraga berish va boshqarish bo'yicha xizmatlar **94,4** foizni tashkil etdi.

Hududlar kesimida ko'chmas mulk bilan bog'liq xizmatlar (2024- yil yanvar)

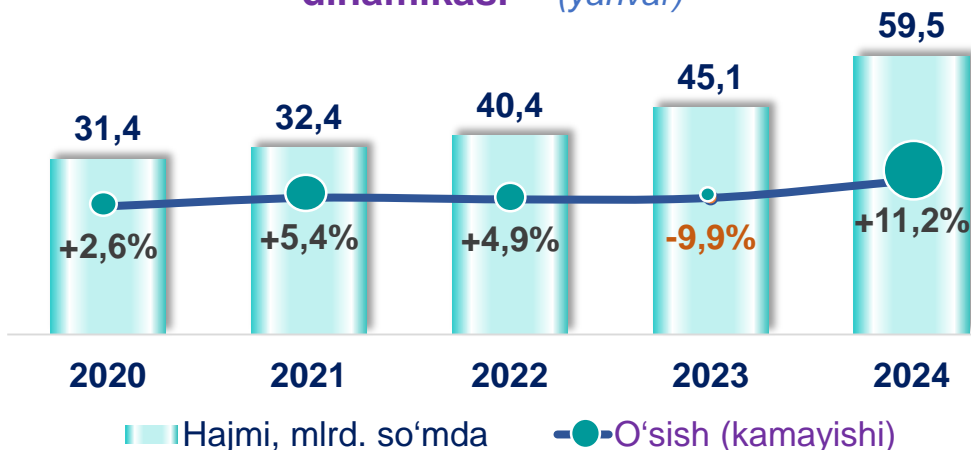


¹⁾ hududlar bo'yicha taqsimlanmagan hajmlarni hisobga olgan holda

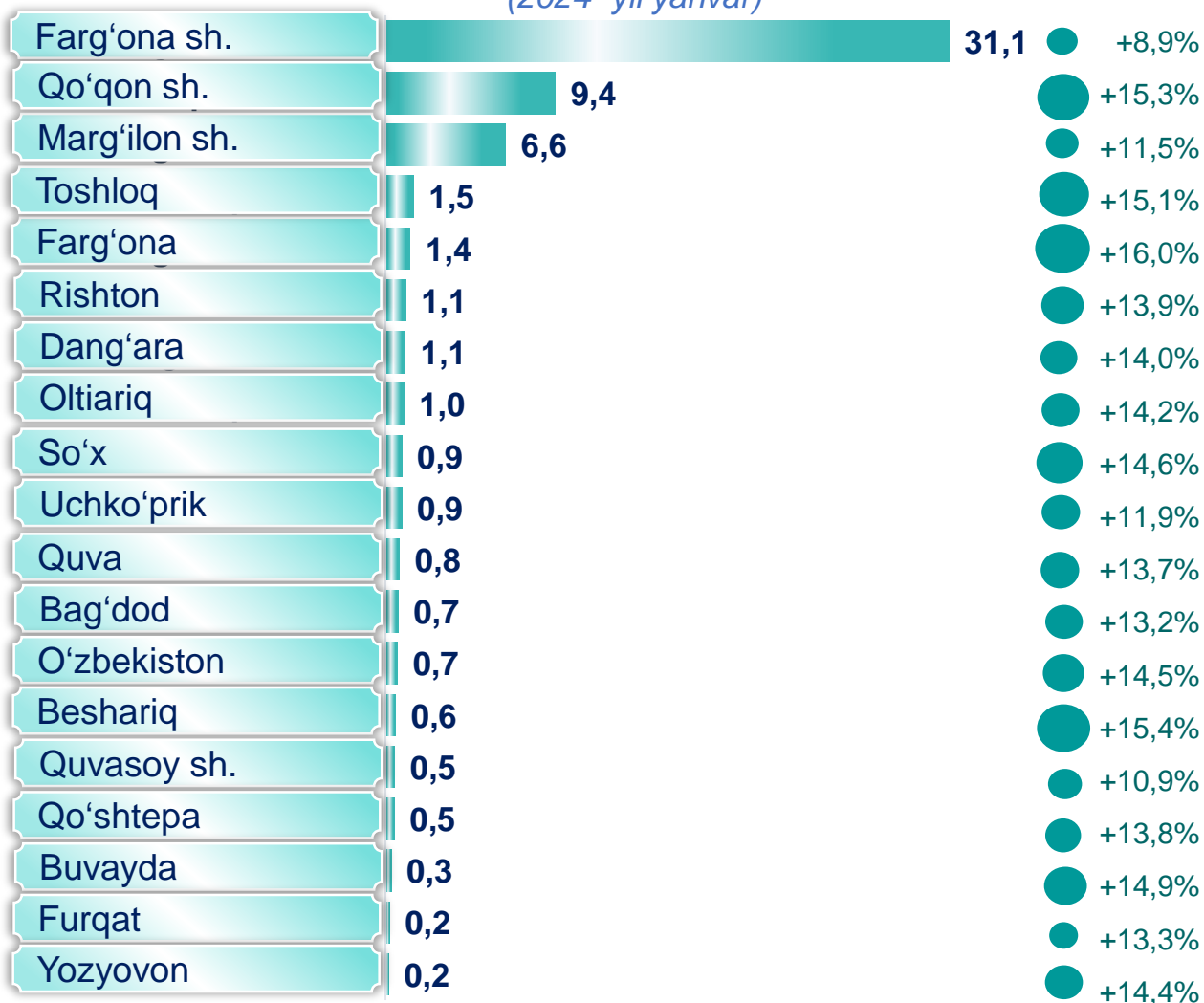
■ Hajmi, mlrd. so'mda ● O'sish (kamayish)

2024- yilning yanvar oyida yashash va ovqatlanish bo'yicha xizmatlar tarkibida oziq-ovqat va ichimliklar bilan ta'minlash bo'yicha xizmatlar ustunlik qildi – **87,0** foiz.

Yashash va ovqatlanish bo'yicha xizmatlar dinamikasi ¹⁾ (yanvar)



Hududlar kesimida yashash va ovqatlanish bo'yicha xizmatlar (2024- yil yanvar)



¹⁾ hududlar bo'yicha taqsimlanmagan hajmlarni hisobga olgan holda

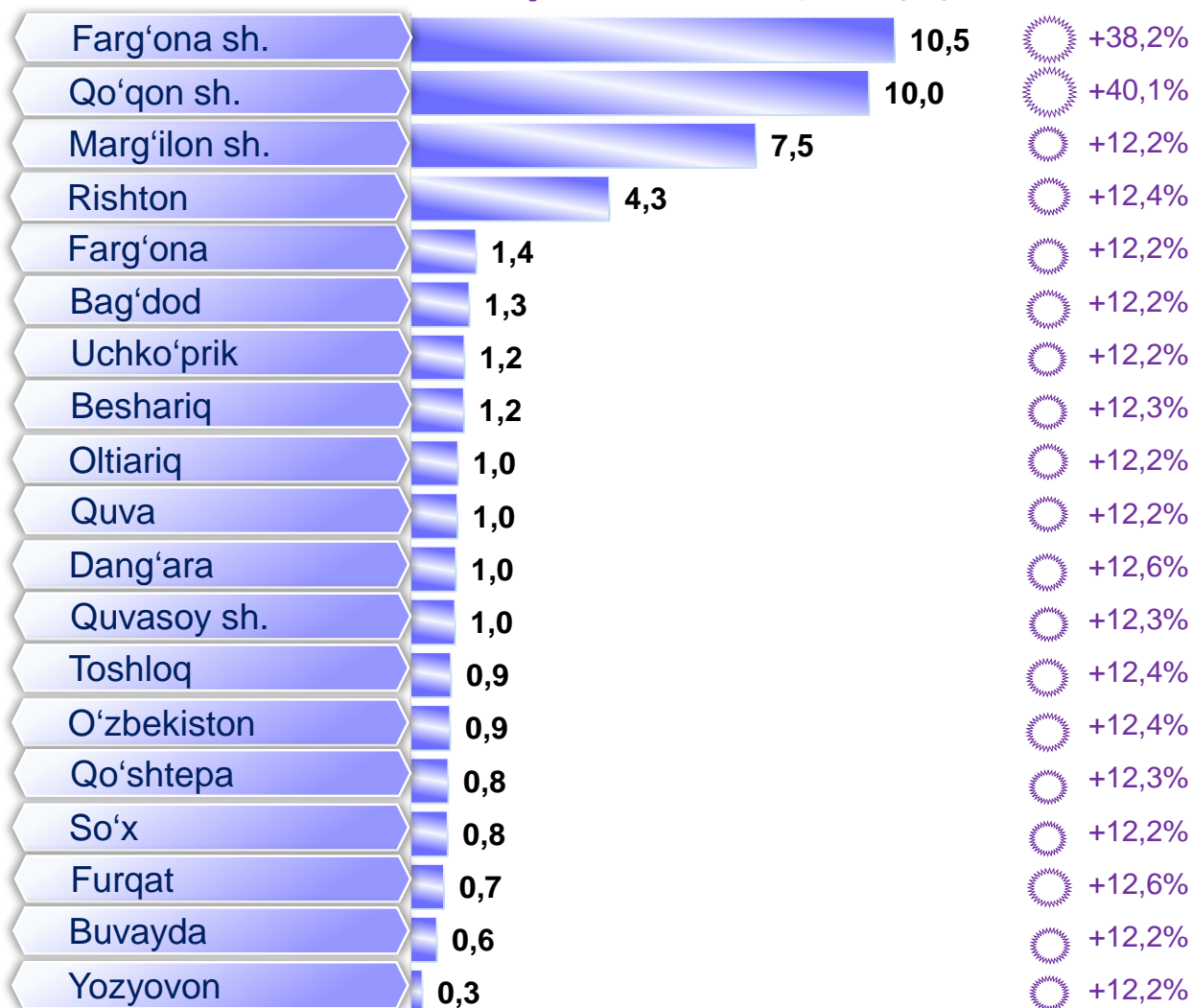
■ Hajmi, mlrd. so'mda ● O'sishi

Ijara xizmatlari dinamikasi ¹⁾

(yanvar)

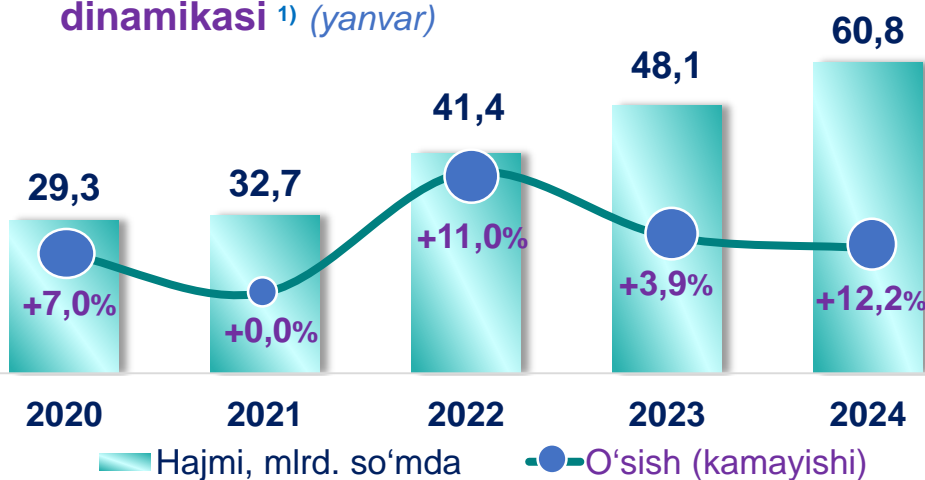


Hududlar kesimida ijara xizmatlari (2024- yil yanvar, mlrd. so'mda)



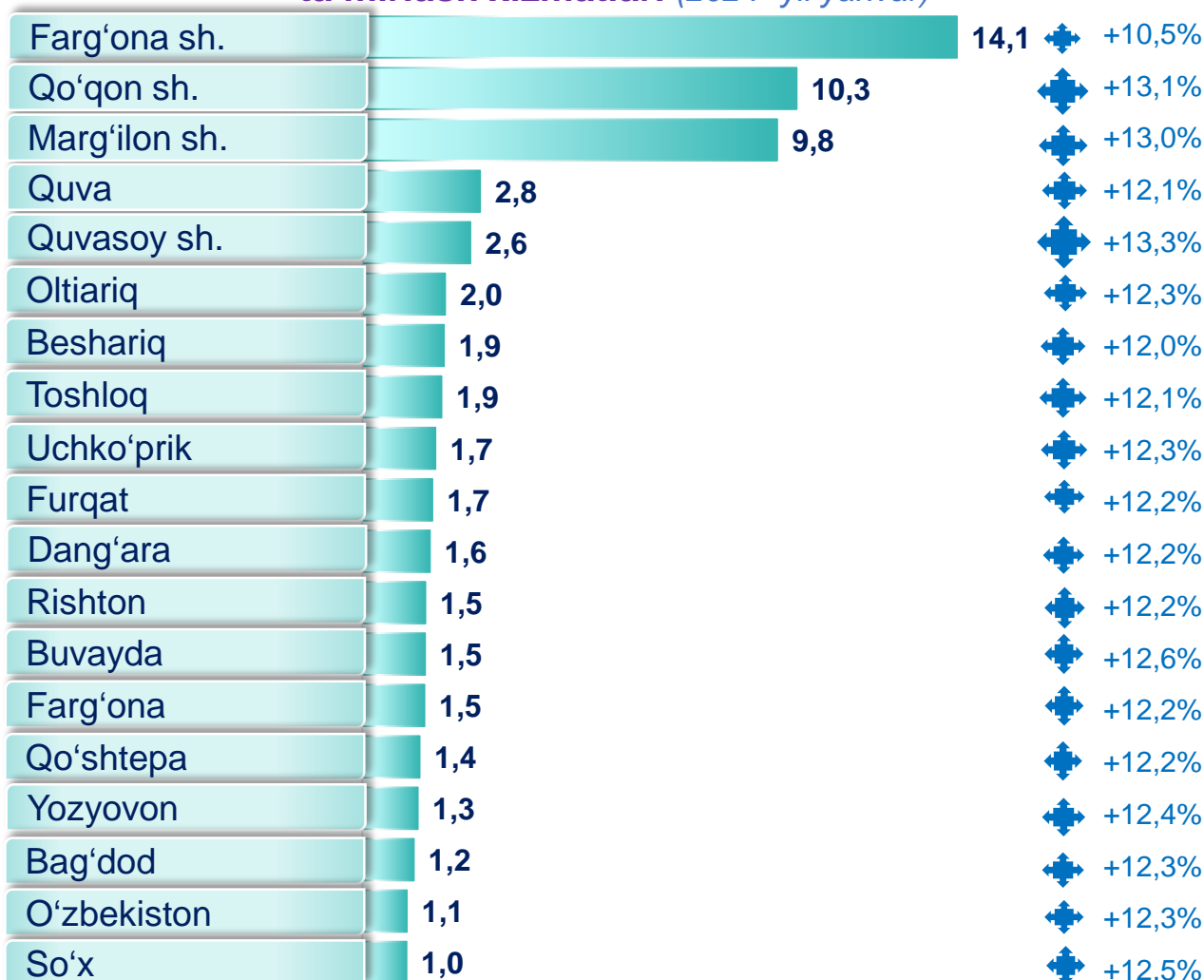
¹⁾ hududlar bo'yicha taqsimlanmagan hajmlarni hisobga olgan holda

Kompyuterlar va maishiy tovarlarni ta'mirlash xizmatlari dinamikasi ¹⁾ (yanvar)



Boshqa shaxsiy foydalanish buyumlari va maishiy tovarlarni ta'mirlash bo'yicha xizmatlar jami kompyuterlar va maishiy tovarlarni ta'mirlash xizmatlarining **63,1** foizini tashkil etadi.

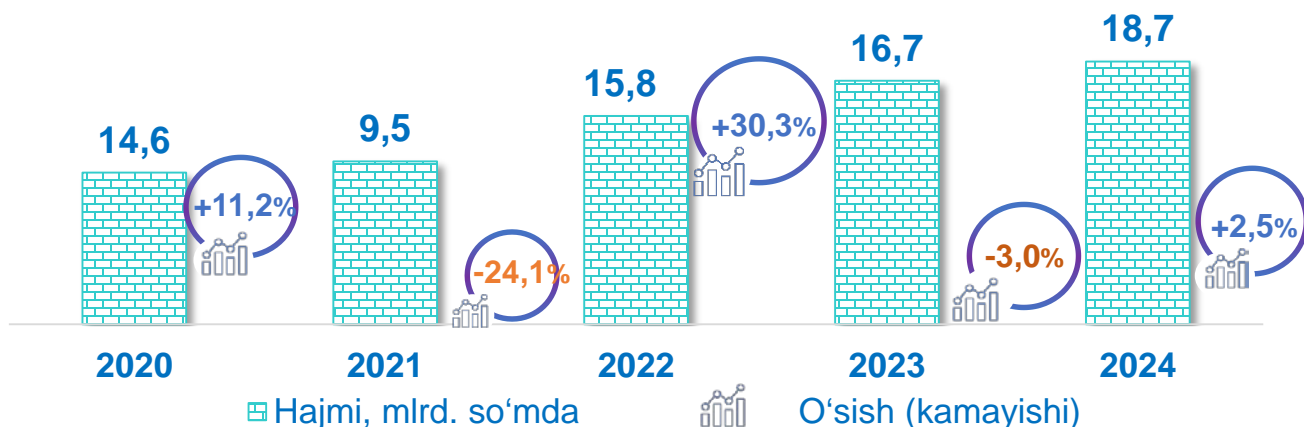
Hududlar kesimida kompyuterlar va maishiy tovarlarni ta'mirlash xizmatlari (2024- yil yanvar)



¹⁾ hududlar bo'yicha taqsimlanmagan hajmlarni hisobga olgan holda

Hajmi, mlrd so'mda ● O'sish

Me'morchilik, muhandislik izlanishlari, texnik sinovlar va tahlil sohasidagi xizmatlar dinamikasi (yanvar holatiga)



Hududlar kesimida me'morchilik, muhandislik izlanishlari, texnik sinovlar va tahlil sohasidagi xizmatlar (2024- yil yanvar holatiga, mln. so'mda)



2020- yilning yanvar oyiga nisbatan joriy yilning tahlil qilinayotgan davrida me'morchilik, muhandislik izlanishlari, texnik sinovlar va tahlil sohasidagi xizmatlar hajmi **4,1** mlrd. so'mga oshib, **18,7** mlrd. so'mni tashkil etdi.

Ushbu xizmatlarning umumiy hajmida Farg'ona shahrining ulushi **65,3** % ni tashkil etdi.

Xizmatlar sohasi statistikasi boshqarmasi
Tel.: 73-241-98-82

Moliyaviy xizmatlar hajmi moliyaviy vositachilik hisobidan olingan foizli daromadlar hajmi (xizmatlar uchun belgilangan to'lovlar miqdorida), shuningdek, moliya muassasasi tomonidan ssuda berish yoki depozitni saqlash bo'yicha xizmatlar uchun to'lanadigan haq hisobiga ko'ra olinadi.

Transport xizmatlarining hajmi amaldagi narxlarda transport turlari bo'yicha transport jarayoniga (yuklarni tushirish va yuklash ishlari, transport-ekspeditorlik xizmatlari, transport xizmati va boshqalar) bevosita bog'liq bo'lgan tashish va boshqa faoliyatdan olingan daromad summasi sifatida aniqlanadi.

Avtomobil transporti xizmatlariga temir yo'lda tashishdan tashqari, quruqlikdagi yo'lovchi transportining boshqa xizmatlari, avtomobil transportida yuk tashish bo'yicha xizmatlar va ko'chish bo'yicha xizmatlar kiradi.

Savdo xizmatlari, shu jumladan, elektron savdo xizmatlari hajmi amaldagi narxlardagi yalpi daromad qiymati, ya'ni sotilgan tovarlarning sotib olish va sotish narxlari orasidagi farqining umumiy qiymati sifatida hisobga olinadi. Agar tovarlar boshqa shaxs manfaatlari uchun oldi-sotdi shartnomalari, komissiyalar yoki agentlik shartnomalari asosida sotilgan taqdirda, xizmatlar qiymati mukofot miqdori sifatida aks ettiriladi.

Aloqa va axborotlashtirish xizmatlari hajmi amaldagi narxlarda mazkur sohada xizmat ko'rsatuvchi korxonalarining daromadlari (sotishdan tushgan tushum miqdori) yig'indisi sifatida aniqlanadi.

Telekommunikatsiya xizmatlari bu – ovozli, matnli, ovozli yoki video ma'lumotlarni uzatish kabi telekommunikatsiya va boshqa tegishli xizmatlarni taqdim etish.

“Ta’lim” seksiyasi kunduzgi yoki sirtqi shaklda, shuningdek, Internet tarmog'i va pochta yozishmalari orqali xususiy yoki davlat tomonidan beriladigan turli darajadagi ta'limni va turli kasblarga o'rgatishni o'z ichiga oladi.

Bunga turli darajadagi muntazam maktab tizimi doirasida turli muassasalar tomonidan beriladigan ta'lim, shuningdek, kattalar uchun ta'lim (tayyorlash va qayta tayyorlash kurslari), ta'lim sohasida yordamchi faoliyat va shunga o'xshash boshqalar kiradi.

Ta'lim sohasidagi faoliyatni amalga oshirishda masofaviy o'qitish shaklini ham hisobga olgan holda ko'rsatilgan bozor xizmatlari (kontrakt) qiymati aks ettiriladi.

Sog'liqni saqlash sohasidagi xizmatlar hajmi bu – sog'liqni saqlash muassasalari tomonidan turli xil tibbiy yordam va sanitariya xizmatlari uchun ko'rsatiladigan bozor xizmatlarining qiymatidir.

Oziq-ovqat va ichimliklar bilan ta'minlash bo'yicha xizmatlar – oziq-ovqat mahsulotlari va ichimliklar yetkazib berish bo'yicha qo'yilgan ustamadan tashqari, ovqat tayyorlashda ishlatilgan va qayta ishlanmagan holda sotilgan mahsulotlar qiymatini o'z ichiga oluvchi aylanma qiymatdir.

Yashash bo'yicha xizmatlar hajmi, qisqa muddatli turar joy bilan ta'minlash bo'yicha ko'rsatilgan xizmatlar (mehmonxonalar, otellar, motellar va boshqa turar joylar) qiymatini o'z ichiga oladi.

Ko'chmas mulk bilan bog'liq xizmatlarni ko'rsatishda ko'chmas mulk bilan bog'liq operatsiyalar bo'yicha xizmatlar qiymati, korxonaning shaxsiy, xo'jalik yuritish yoki tezkor boshqaruvidagi, shuningdek, ijaraga olingan ko'chmas mulkni ijaraga berishdan olingan daromadlari aks ettiriladi.

Ijara xizmatlari bo'yicha ishlab chiqarish hajmi mashinalar va asbob-uskunalarni operatorlarsiz ijaraga berish, maishiy jihozlar va shaxsiy ehtiyoj buyumlarini ijaraga berishdan olingan daromad miqdori sifatida aniqlanadi.

Kompyuterlar va maishiy tovarlarni ta'mirlash bo'yicha xizmatlar hajmi bu – kompyuterlar va periferik uskunalarni ta'mirlash va texnik xizmat ko'rsatish kommunikatsiya uskunalari (fakslar, radiostansiyalar)ni ta'mirlash, maishiy elektronika (radiopriyomniklar va televizorlar), uy va bog' uchun uskunalar (gazon o'ruvchi va havo (dam) beruvchi mashina), poyabzal va charm buyumlar, mebel va uy jihozlari, kiyim va aksessuarlar, sport anjomlari, musiqa asboblari va boshqa shaxsiy buyumlar va maishiy tovarlarni ta'mirlashdan tushgan tushum miqdoridir.

Me'morchilik, muhandislik izlanishlari, texnik sinovlar va tahlil sohasidagi xizmatlar hajmi shartnomada nazarda tutilgan talablarga muvofiq loyihalar, izlanishlar, konstruktorlik va texnologik ishlar va ko'rsatilgan xizmatlar, shuningdek, qurilish ishlari ustidan nazorat va boshqa injenerlik xizmatlarining qiymatini o'z ichiga oladi.