

Farg'ona viloyati statistika boshqarmasi Asosiy kapitalga investitsiyalar

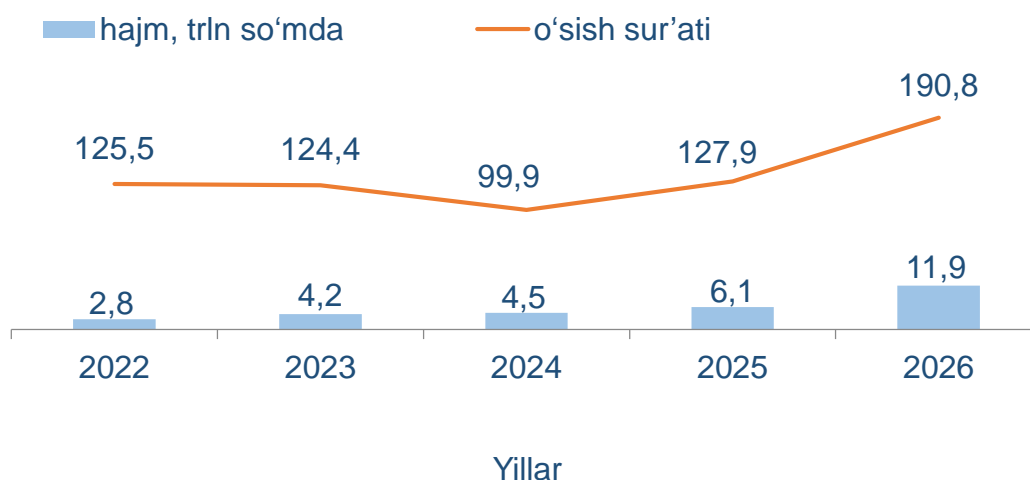
2026-yil yanvar-mart oylari uchun

- I. Barcha moliyalashtirish manbalari hisobidan asosiy kapitalga investitsiyalar
- II. Farg'ona viloyatida iqtisodiy faoliyat turlari bo'yicha asosiy kapitalga investitsiyalar
- III. Asosiy kapitalga xorijiy investitsiya va kreditlar
- IV. Farg'ona viloyatida ijtimoiy soha obyektlarini ishga tushirish
- V. Asosiy kapitalga investitsiyalar bo'yicha uslubiy tushuntirishlar va metama'lumotlar

I. Barcha moliyalashtirish manbalari hisobidan asosiy kapitalga investitsiyalar

So'nggi besh yildagi asosiy kapitalga investitsiyalar hajmi dinamikasi shuni ko'rsatmoqdaki, u deyarli 4,3 barobarga ko'paydi, ayniqsa joriy davrda o'tgan yilga nisbatan 9,1 trln so'mga ko'p investitsiyalar o'zlashtirildi.

Asosiy kapitalga investitsiyalar dinamikasi



So'nggi besh yil ichida o'sish sur'atlarini ko'radigan bo'lsak, ular o'sib borish tendensiyasiga ega bo'lib, 2026-yil yanvar-mart oylarida eng yuqori o'sish sur'ati 190,8 %ni tashkil qildi.

Mavzuga doir ko'rsatkichlar:

[Asosiy kapitalga investitsiyalar hajmi \(choraklik\)](#)

[Asosiy kapitalga investitsiyalar hajmi \(yillik\)](#)

[Asosiy kapitalga investitsiyalarning o'sish sur'ati \(choraklik\)](#)

[Asosiy kapitalga investitsiyalarning o'sish sur'ati \(yillik\)](#)

Iqtisodiyot va ijtimoiy sohani rivojlantirishga 2026-yil yanvar-mart oylarida barcha moliyalashtirish manbalari hisobidan 11,9 trln so'm asosiy kapitalga investitsiyalar o'zlashtirildi va bu ko'rsatkich 2025-yilning mos davriga nisbatan 190,8 % ni tashkil etdi.



Moliyalashtirish manbalari bo'yicha asosiy kapitalga investitsiyalar

| | Hajmi, mlrd so'm | o'sish sur'ati %da | Umumiy hajmga nisbatan, %da | |
|---|------------------------|--------------------------|--------------------------------|--------------|
| | | | 2025-y | 2026-y |
| Jami | 11 890,8 | 190,8 | 100,0 | 100,0 |
| Markazlashgan investitsiyalar: | 262,7 | 109,1 | 3,8 | 2,2 |
| Respublika budjeti | 179,9 | 124,2 | 2,3 | 1,5 |
| Moliya vazirligi huzuridagi suv bilan ta'minlash va kanalizatsiya tizimlarini rivojlantirish jamg'armasi | 26,2 | 204,9 | 0,2 | 0,2 |
| Tiklanish va taraqqiyot jamg'armasi | - | - | - | - |
| O'zbekiston Respublikasi kafolati ostidagi xorijiy kreditlar | 56,6 | 68,0 | 1,3 | 0,5 |
| Shu jumladan, mln AQSh dollarida | 4,6 | 73,0 | x | x |
| Markazlashmagan investitsiyalar: | 11 628,1 | 194,1 | 96,2 | 97,8 |
| Korxonalar mablag'lari | 505,6 | 92,6 | 8,8 | 4,3 |
| Aholi mablag'lari | 769,9 | 127,3 | 9,4 | 6,5 |
| to'g'ridan-to'g'ri, boshqa va kafolatlanmagan xorijiy kreditlar | 9763,8 | 229,6 | 68,4 | 82,0 |
| Shu jumladan, mln AQSh dollarida | 803,7 | 249,3 | x | x |
| <i>shundan:</i> | | | | |
| <i>to'g'ridan-to'g'ri xorijiy investitsiyalar</i> | 8380,1 | 340,6 | 39,6 | 70,5 |
| <i>Shu jumladan, mln AQSh dollarida</i> | 689,8 | 369,9 | x | x |
| Tijorat banklari kreditlari va boshqa qarz mablag'lari | 588,8 | 99,1 | 9,6 | 5,0 |

2026-yil yanvar-mart oylarida markazlashgan moliyalashtirish manbalari hisobidan o'zlashtirilgan hajm 262,7 mlrd so'mni tashkil etib, 2025-yilning mos davriga nisbatan 109,1 % ni tashkil etdi. Ularning jami asosiy kapitalga investitsiyalar hajmidagi ulushi esa 2,2 % ga yetdi.

Mavzuga doir ko'rsatkichlar:

[Respublika budjeti hisobidan asosiy kapitalga investitsiyalar hajmi \(yillik\)](#)

[Tiklanish va taraqqiyot jamg'armasi hisobidan asosiy kapitalga investitsiyalar hajmi \(yillik\)](#)

[Suv ta'minoti va kanalizatsiya tizimlarini rivojlantirish jamg'armasi hisobidan asosiy kapitalga investitsiyalar hajmi \(yillik\)](#)

[O'zbekiston Respublikasi kafolati ostida xorijiy kreditlar hisobidan asosiy kapitalga investitsiyalar hajmi \(yillik\)](#)

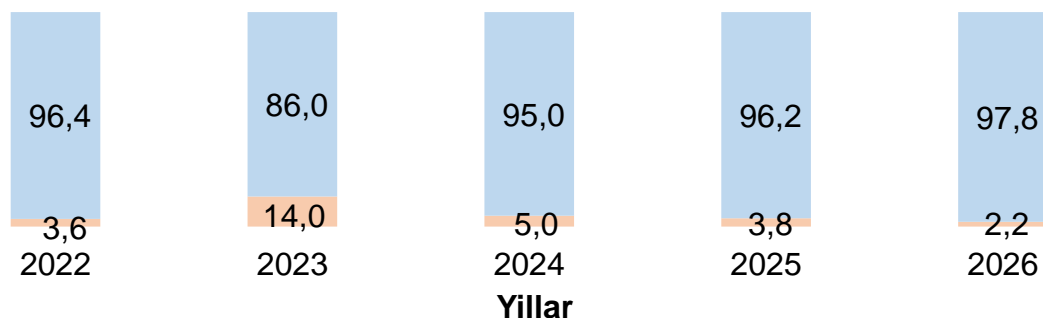
[Korxonalar mablag'lari hisobidan asosiy kapitalga investitsiyalar hajmi \(yillik\)](#)

[Tijorat bank kreditlari va boshqa qarz mablag'lari hisobidan asosiy kapitalga investitsiyalar hajmi \(yillik\)](#)

[To'g'ridan-to'g'ri xorijiy investitsiya va kreditlar hisobidan asosiy kapitalga investitsiyalar hajmi \(yillik\)](#)

[Aholi mablag'lari hisobidan asosiy kapitalga investitsiyalar hajmi \(yillik\)](#)

Yillar bo'yicha markazlashgan va markazlashmagan moliyalashtirish manbalari hisobidan asosiy kapitalga investitsiyalar ulushi



Shahar, tumanlar kesimida kesimida asosiy kapitalga investitsiyalarning moliyalashtirish manbalari bo'yicha tarkibi

| | Jami investitsiyalar, mlrd so'm | shu jumladan moliyalashtirish manbalari bo'yicha: (jamiga nisbatan % da) | | | | | | |
|------------------------|---------------------------------|--|-------------------------|-------|--------------------------------|--|-------------------------------------|--|
| | | Respublika budjeti | Korxonalar va tashkilot | Aholi | Xorijiy investitsiya va kredit | Suv bilan ta'minlash va kanalizatsiya tizimlarini rivojlantirish jamg'armasi | Tiklanish va taraqqiyot jamg'armasi | Tijorat bank kreditlari va boshqa qarz mablag'lari |
| Viloyat bo'yicha jami: | 11890,8 | 1,5 | 4,3 | 6,5 | 82,6 | 0,2 | - | 4,9 |
| Farg'ona sh | 2552,7 | 1,2 | 7,3 | 2,6 | 83,3 | 0,3 | - | 5,3 |
| Qo'qon sh | 927,7 | 2,4 | 2,9 | 6,5 | 84,0 | 0,7 | - | 3,5 |
| Quvasoy sh | 800,8 | 0,4 | 1,7 | 3,4 | 92,9 | - | - | 1,6 |
| Marg'ilon sh | 684,0 | 6,9 | 6,4 | 6,6 | 77,0 | - | - | 3,1 |
| Oltiariq t | 167,3 | 4,0 | 19,4 | 24,0 | 41,3 | - | - | 11,3 |
| Qo'shtepa t | 596,6 | 0,1 | 4,2 | 8,1 | 52,1 | - | - | 35,5 |
| Bag'dod t | 362,9 | 5,9 | 1,1 | 8,2 | 82,3 | - | - | 2,5 |
| Buvayda t | 561,1 | 3,1 | 2,4 | 4,4 | 88,8 | - | - | 1,3 |
| Beshariq t | 961,6 | 0,6 | 0,9 | 3,7 | 93,2 | 1,2 | - | 0,4 |
| Quva t | 318,1 | 3,5 | 6,7 | 18,0 | 65,7 | - | - | 6,1 |
| Uchko'prik t | 1129,5 | 0,1 | 2,3 | 1,8 | 94,0 | - | - | 1,8 |
| Rishton t | 115,0 | 0,0 | 7,5 | 27,7 | 60,7 | - | - | 4,1 |
| So'x t | 40,9 | 8,1 | 1,2 | 33,1 | 48,9 | - | - | 8,7 |
| Toshloq t | 784,5 | 0,1 | 4,9 | 8,7 | 82,9 | - | - | 3,4 |

| | Jami investitsiyalar, mlrd so'm | shu jumladan moliyalashtirish manbalari bo'yicha: (jamiga nisbatan % da) | | | | | | |
|---------------|---------------------------------|--|------------------------|-------|--------------------------------|--|-------------------------------------|--|
| | | Respublika budjeti | Korxonona va tashkilot | Aholi | Xorijiy investitsiya va kredit | Suv bilan ta'minlash va kanalizatsiya tizimlarini rivojlantirish jamg'armasi | Tiklanish va taraqqiyot jamg'armasi | Tijorat bank kreditlari va boshqa qarz mablag'lari |
| O'zbekiston t | 346,7 | 0,9 | 3,5 | 8,9 | 84,8 | | 1,9 | |
| Farg'ona t | 644,7 | 0,1 | 4,2 | 8,2 | 81,4 | - | - | 6,1 |
| Dang'ara t | 405,2 | 0,4 | 0,8 | 6,4 | 91,0 | - | - | 1,4 |
| Furqat t | 327,1 | 0,2 | 3,1 | 15,7 | 80,1 | - | - | 0,9 |
| Yozyovon t | 164,4 | 3,0 | 2,5 | 24,2 | 68,0 | - | - | 2,3 |

II. Farg'ona viloyatida iqtisodiy faoliyat turlari bo'yicha asosiy kapitalga investitsiyalar

Asosiy kapitalga investitsiyalarning iqtisodiy faoliyat turlari bo'yicha tarkibida ishlab chiqarish sanoati yetakchilik qilmoqda. Amalga oshirilayotgan yirik investitsiya loyihalari natijasida ushbu iqtisodiy faoliyat turida jami moliyalashtirish manbalari hisobidan 6,0 trln so'm yoki jami asosiy kapitalga kiritilgan investitsiyalarning 50,9 % i o'zlashtirildi.

Iqtisodiy faoliyat turlari bo'yicha asosiy kapitalga o'zlashtirilgan investitsiyalar

| | Hajmi, mlrd so'm | Umumiy hajmga nisbatan, %da | |
|---|------------------|-----------------------------|--------------|
| | | 2026-y. | 2025-y. |
| Asosiy kapitalga investitsiyalar – jami | 11 890,8 | 100,0 | 100,0 |
| <i>shu jumladan:</i> | | | |
| Qishloq, o'rmon va baliqchilik xo'jaligi | 540,5 | 4,5 | 6,4 |
| Tog'-kon sanoati | 4,5 | 0,04 | 2,3 |
| Ishlab chiqarish sanoati | 6 048,2 | 50,9 | 53,4 |
| Elekt renergiyasi, gaz, bug' va kondensiyalangan havo | 855,1 | 7,2 | 2,4 |
| Suv bilan ta'minlash, kanalizatsiya, chiqindilarni yig'ish va qayta foydalanish | 119,0 | 1,0 | 0,2 |
| Qurilish | 796,1 | 6,7 | 11,5 |

| | | | |
|--|---------|------|------|
| Ulgurji va chakana savdo, motorli transport vositalari va motosikllarni ta'mirlash | 625,5 | 5,3 | 2,1 |
| Tashish va saqlash | 259,9 | 2,2 | 2,1 |
| Yashash va ovqatlanish bo'yicha xizmatlar | 274,2 | 2,3 | 0,1 |
| Axborot va aloqa | 25,6 | 0,2 | 0,8 |
| Moliya va sug'urta faoliyati | 7,0 | 0,1 | 0,1 |
| Kasbiy, ilmiy va texnik faoliyat | 7,4 | 0,06 | 0,0 |
| Ta'lim | 322,1 | 2,7 | 1,9 |
| Sog'liqni saqlash va ijtimoiy xizmatlar ko'rsatish | 311,6 | 2,6 | 1,8 |
| San'at, ko'ngilochochish va dam olish | 127,3 | 1,1 | 0,1 |
| Turar-joy qurilishiga investitsiyalar | 37,4 | 0,3 | 12,7 |
| Boshqa faoliyat turlari | 1 529,4 | 12,8 | 2,1 |

Mavzuga doir ko'rsatkichlar:

[Iqtisodiy faoliyat turlari bo'yicha asosiy kapitalga xorijiy investitsiya va kreditlar hajmi \(yillik\)](#)

[Iqtisodiy faoliyat turlari bo'yicha asosiy kapitalga xorijiy investitsiya va kreditlar hajmi \(choraklik\)](#)

III. Asosiy kapitalga xorijiy investitsiya va kreditlar

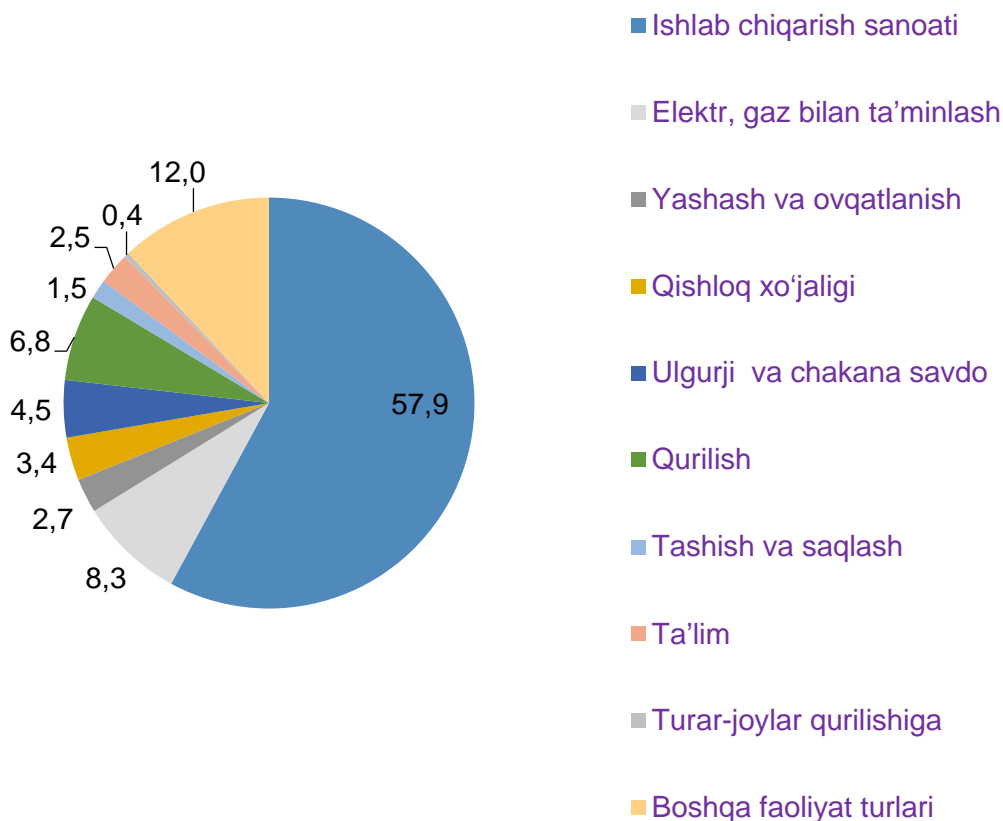
2026-yil yanvar-mart oylarida jami 1,0 mlrd dollar xorijiy investitsiya va kreditlar o'zlashtirilgan bo'lsa, ulardan yangi asosiy fondlarni yaratishga qaratilgan asosiy kapitalga xorijiy investitsiya va kreditlar 1,0 mlrd dollar yoki 11,9 trln so'mni tashkil etdi

Shahar, tumanlar kesimidaxorijiy investitsiya va kreditlar, mlrd so'm

| | To'g'ridan-to'g'ri xorijiy investitsiyalar | O'zR kafolati ostida xorijiy kreditlar | Boshqa va kafolatlanmagan xorijiy investitsiya va kreditlar |
|------------------------|--|--|---|
| Viloyat bo'yicha jami: | 8380,2 | 56,6 | 1383,6 |
| Farg'ona sh | 1783,3 | 0,3 | 342,1 |
| Qo'qon sh | 765,5 | - | 13,9 |
| Quvasoy sh | 744,3 | - | - |
| Marg'ilon sh | 356,6 | - | 170,1 |
| Oltiariq t | - | 54,8 | 14,3 |
| Qo'shtepa t | 309,8 | 1,2 | - |
| Bag'dod t | 176,2 | - | 122,3 |
| Buvayda t | 115,4 | - | 382,7 |

| | | | |
|---------------|--------|-----|-------|
| Beshariq t | 895,3 | - | 0,6 |
| Quva t | 168,2 | - | 40,7 |
| Uchko‘prik t | 1001,1 | - | 60,8 |
| Rishton t | 54,5 | - | 15,3 |
| So‘x t | 4,6 | 0,2 | 15,2 |
| Toshloq t | 650,0 | - | - |
| O‘zbekiston t | 190,6 | - | 103,2 |
| Farg‘ona t | 515,1 | - | 9,6 |
| Dang‘ara t | 367,8 | - | 1,0 |
| Furqat t | 170,1 | 0,1 | 91,8 |
| Yozyovon t | 111,8 | 0,0 | - |

Farg‘ona viloyatida iqtisodiy faoliyat turlari bo‘yicha asosiy kapitalga xorijiy investitsiya va kreditlar, foizda



Mavzuga doir ko‘rsatkichlar:

[Asosiy kapitalga xorijiy investitsiya va kreditlar hajmi \(yillik\)](#)

Asosiy kapitalga xorijiy investitsiya va kreditlar hajmi (choraklik)

IV.Farg'ona viloyatida ijtimoiy soha obyektlarini ishga tushirish

2026-yil yanvar-mart oylarida jami 309,2 ming kv.m turar-joylar ishga tushirilib, 2025-yilning mos davriga nisbatan 101,2 % ni tashkil etdi.

Ko'rib chiqilayotgan davrda hudud bo'yicha jami 18,7 km suv tarmog'i ishga tushirildi, ularning 100,0 % i yoki 18,7 km qishloq joylar hissasiga to'g'ri keldi.

Shahar, tumanlar kesimida ijtimoiy soha obyektlarini ishga tushirish

| | Turar-joylar, ming kv m | Ulardan: qishloq joylarda ming kv m | Suv tarmog'i, km | Gaz tarmog'i, km |
|-------------------------------|----------------------------|--|------------------------|------------------------|
| Viloyat bo'yicha jami: | 309,2 | 213,9 | 18,7 | 1,9 |
| Farg'ona sh | 27,8 | - | - | - |
| Qo'qon sh | 28,7 | - | - | 1,9 |
| Quvasoy sh | 9,8 | - | - | - |
| Marg'ilon sh | 9,7 | 8,9 | - | - |
| Oltiariq t | 20,1 | - | - | - |
| Qo'shtepa t | 24,0 | - | 2,2 | - |
| Bag'dod t | 16,7 | 20,1 | - | - |
| Buvayda t | 12,9 | 23,5 | 1,8 | - |
| Beshariq t | 11,4 | 15,5 | 4,5 | - |
| Quva t | 28,8 | 10,9 | - | - |
| Uchko'prik t | 6,4 | 8,0 | 0,5 | - |
| Rishton t | 16,9 | 24,5 | - | - |
| So'x t | 2,4 | 6,3 | - | - |
| Toshloq t | 29,0 | 9,7 | - | - |
| O'zbekiston t | 13,4 | 0,7 | 1,0 | - |
| Farg'ona t | 20,3 | 26,9 | 5,5 | - |
| Dang'ara t | 7,8 | 13,4 | 1,2 | - |
| Furqat t | 8,6 | 17,1 | - | - |
| Yozyovon t | 14,5 | 7,5 | 2,0 | - |

Mavzuga doir ko'rsatkichlar:

[Ishga tushirilgan uy-joylarning umumiy maydoni \(yillik\)](#)

[Ishga tushirilgan suv tarmoqlari uzunligi \(jami, yillik\)](#)

[Ishga tushirilgan gaz tarmoqlari uzunligi \(jami, yillik\)](#)

V. Asosiy kapitalga investitsiyalar bo‘yicha uslubiy tushuntirishlar va metama‘lumotlar

Asosiy kapitalga o‘zlashtirilgan investitsiyalarga barcha turdagi qurilish ishlariga qilingan xarajatlar; asbob-uskunalarini montaj qilish bo‘yicha xarajatlar; mashina, asbob-uskunalar (montaj talab etiladigan va talab etilmaydigan), transport vositalari, jihoz va xo‘jalik inventarini sotib olish; boshqa kapital ishlar va xarajatlar kiradi. Asosiy kapitalga o‘zlashtirilgan investitsiyalar hajmi to‘g‘risidagi ma‘lumotlar, ilgari boshqa tashkilotlarning asosiy fondlarida hisobga olingan asbob-uskunalar, binolar va inshootlar (yoki ularning ehtiyot qismlari)ni sotib olishga qilingan xarajatlarsiz keltirilgan.

Chet el investitsiyalari – asosan kelgusida foyda olish maqsadida, O‘zbekiston Respublikasi hududidagi korxonalar va tashkilotlarga kiritilgan chet el kapitali.

To‘g‘ridan-to‘g‘ri xorijiy investitsiyalar bu – korxonaga to‘liq egalik qiluvchi yoki korxonalar aksionerlik kapitalining 10 % dan kam bo‘lmagan qismini nazorat qiluvchi, ya‘ni korxonani boshqarishda ishtirok etish huquqiga ega bo‘lgan, to‘g‘ridan-to‘g‘ri xorijiy investor yuridik yoki jismoniy shaxs tomonidan kiritilgan investitsiyalar.

Barcha moliyalashtirish manbalari hisobidan asosiy kapitalga kiritilgan investitsiyalar yangi va import orqali xarid qilingan asosiy vositalarni o‘z ichiga oladi. Bularga: ularning boshlang‘ich qiymatini oshirishga olib keladigan yangi qurilish, kengaytirish, obyektlarni rekonstruksiya va modernizatsiya qilish uchun ketgan xarajatlar, mashinalar, asbob-uskunalar, transport vositalari, yer holatini yaxshilash uchun xarajatlar, geologik qidiruv ishlariga, asosiy podani shakllantirishga va ko‘p yillik o‘simliklarni o‘tkazishga ketgan xarajatlar kiradi.

Metama‘lumot uchun havola:

<https://stat.uz/files/349/METAMALUMOTLARuz/1865/Asosiy-kapitalga-investitsiyalar.pdf>
<https://stat.uz/files/349/METAMALUMOTLARuz/1872/Iqtisodiy-faoliyat-turlarii-boyicha-asosiy-kapitalga-ozlashtirilgan-investitsiyalar.pdf>
<https://stat.uz/files/349/METAMALUMOTLARuz/1867/Asosiy-kapitalga-xorijiy-investitsiya-va-kreditlar.pdf>

Tayyorlash uchun mas‘ul:

Investitsiyalar va qurilish
statistikasi bo‘limi

(73) 241-98-42
