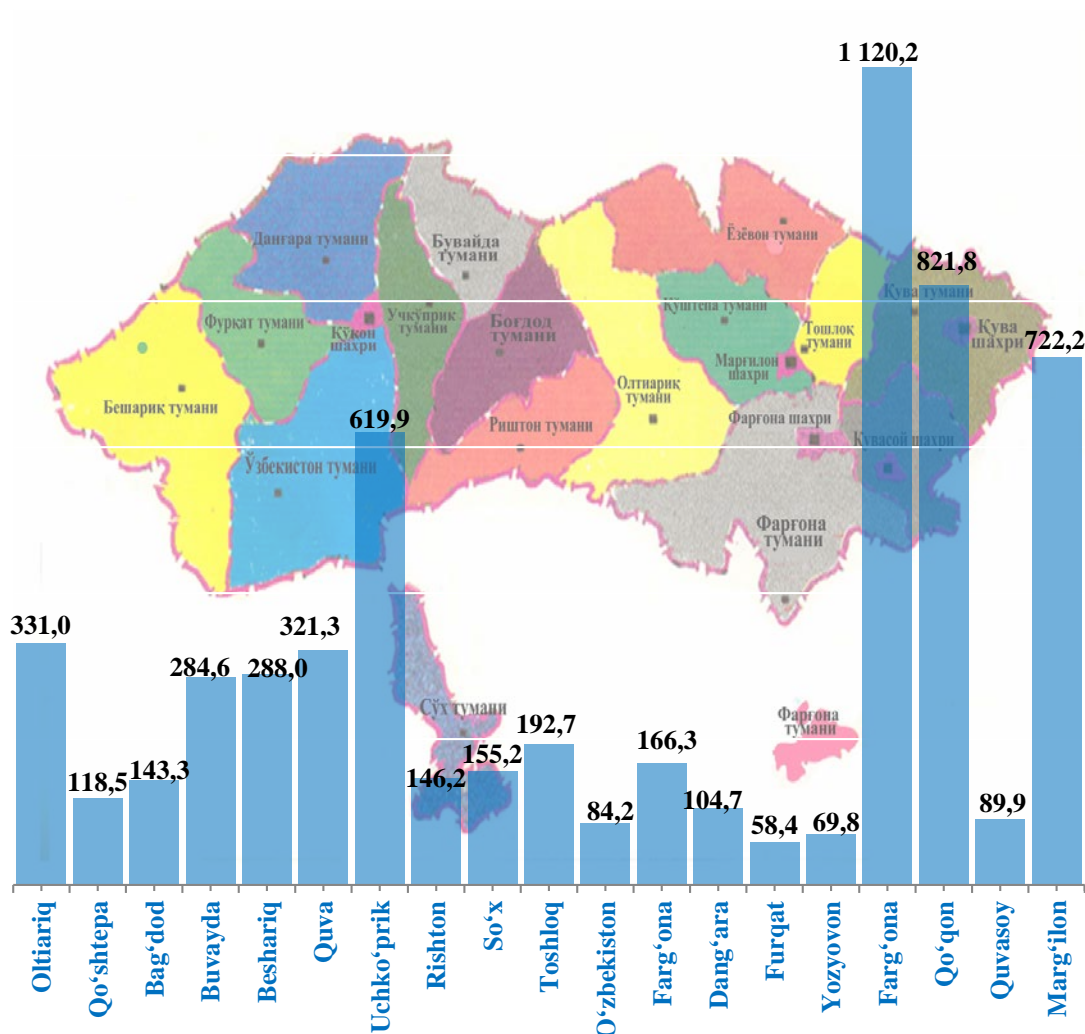


X. TOVARLAR VA XIZMATLAR BOZORI

2024-yilning yanvar-mart oyida chakana savdo tovar aylanmasi 5 838,3 mlrd.so‘mni yoki 2023- yilning shu davriga nisbatan 107,7 %ni tashkil qildi.

Hududlar kesimida chakana savdo tovar aylanmasi hajmi (mlrd. so‘m)



Yirik korxonalarining chakana savdo tovar aylanmasi 515,1 mlrd. so‘mni va umumiy chakana savdo tovar aylanmasidagi ulushi 8,8 %ni tashkil qildi.

Kichik biznes va xususiy tadbirkorlik subyektlarining chakana savdo tovar aylanmasi 107,3 %ga ko‘payib, 5 323,2 mlrd. so‘mga yetdi, umumiy chakana savdo tovar aylanmasidagi ulushi esa 91,2 %ni tashkil qildi. Shundan uyushmagan savdo tovar aylanmasi 523,8 mlrd. so‘mni, umumiy hajmdagi ulushi 9,0 %ni (o‘tgan yilning shu davriga nisbatan 120,2 %ni) tashkil etdi.

2024- yilning yanvar-mart oylarida chakana savdo tovar aylanmasi tarkibi davlat va nodavlat

shakllari bo'yicha quyidagicha ifodalanadi: nodavlat sektor mulki 5 838,3 mlrd. so'mni yoki o'tgan 2023- yilning shu davriga nisbatan 107,7 %ni va umumiy chakana savdo tovar aylanmasidagi ulushi 100,0 %ni tashkil qildi.

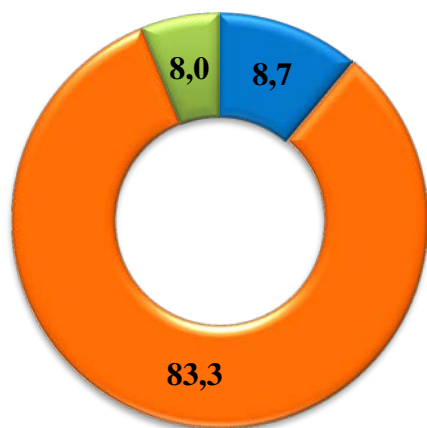
2024- yilning yanvar-mart oyida chakana savdo tovar aylanmasi tarkibi

	<i>mlrd.so'm</i>	<i>2023-yil yanvar-mart oylariga nisbatan % hisobida</i>	<i>umumiy hajmga nisbatan % hisobida</i>
Jami	5 838,3	107,7	100,0
<i>shu jumladan:</i>			
yirik korxonalar	515,1	109,4	8,8
kichik tadbirkorlik	4 799,4	106,1	82,2
shu qatorda uyushmagan savdo tovar aylanmasi	523,8	120,2	9,0

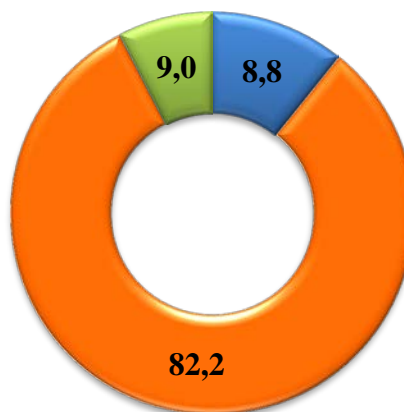
Chakana savdo tovar aylanmasi tarkibi

(yanvar-mart; umumiy hajmga nisbatan, %da)

2023-yil



2024 -yil



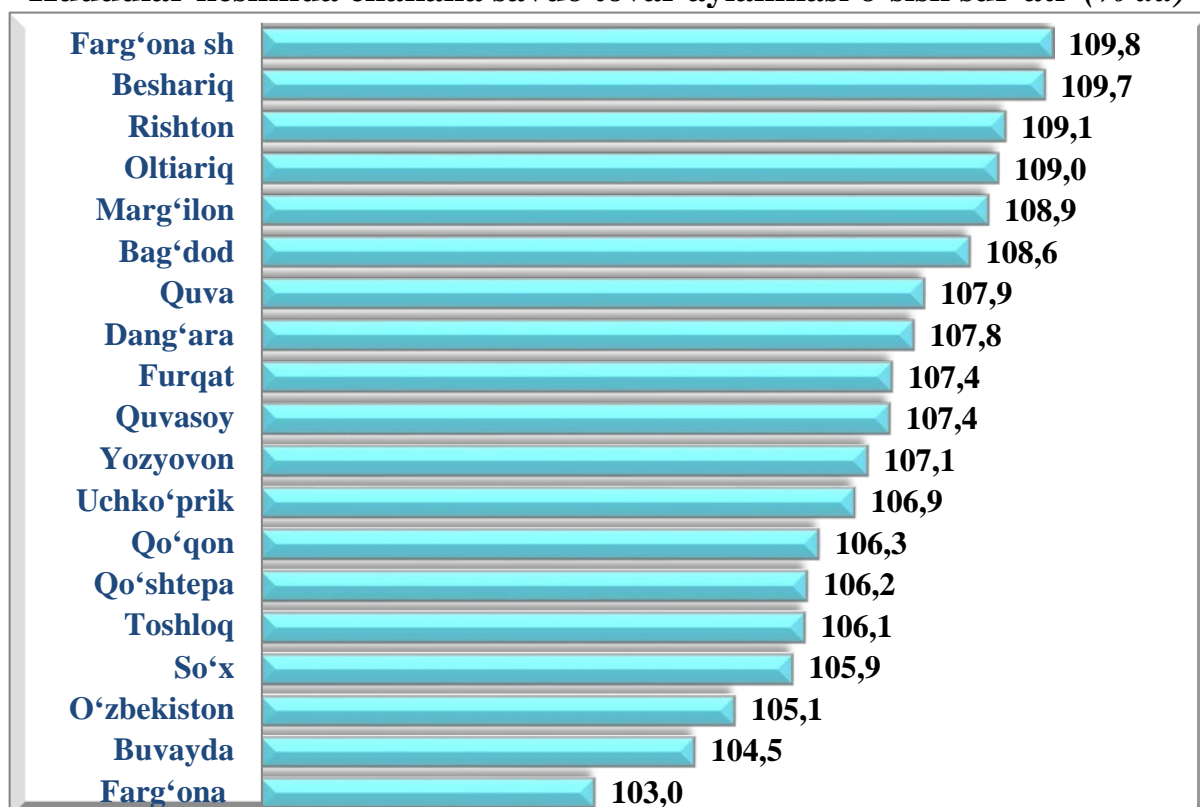
- Yirik korxonalar
- Kichik korxonalar va yakka tadbirkorlikda
- Uyushmagan savdo

Chakana tovar aylanmasining hududlar bo'yicha taqsimlanishi

(2024-yil yanvar-mart holatiga)

	<i>mld. so'm</i>	<i>o'tgan yilga nisbatan o'sish sur'ati, %da</i>	<i>viloyatdagi ulushi, %da</i>
Viloyat bo'yicha	5 838,3	107,7	100,0
<i>tumanlar:</i>			
Oltiariq	331,0	109,0	5,7
Qo'shtepa	118,5	106,2	2,0
Bag'dod	143,3	108,6	2,5
Buvayda	284,6	104,5	4,9
Beshariq	288,0	109,7	4,9
Quva	321,3	107,9	5,5
Uchko'prik	619,9	106,9	10,6
Rishton	146,2	109,1	2,5
So'x	155,2	105,9	2,7
Toshloq	192,7	106,1	3,3
O'zbekiston	84,2	105,1	1,4
Farg'ona	166,3	103,0	2,8
Dang'ara	104,7	107,8	1,8
Furqat	58,4	107,4	1,0
Yozyovon	69,8	107,1	1,2
<i>shaharlar:</i>			
Farg'ona	1120,2	109,8	19,2
Qo'qon	821,8	106,3	14,1
Quvasoy	89,9	107,4	1,5
Marg'ilon	722,2	108,9	12,4

Hududlar kesimida chakana savdo tovar aylanmasi o'sish sur'ati (% da)



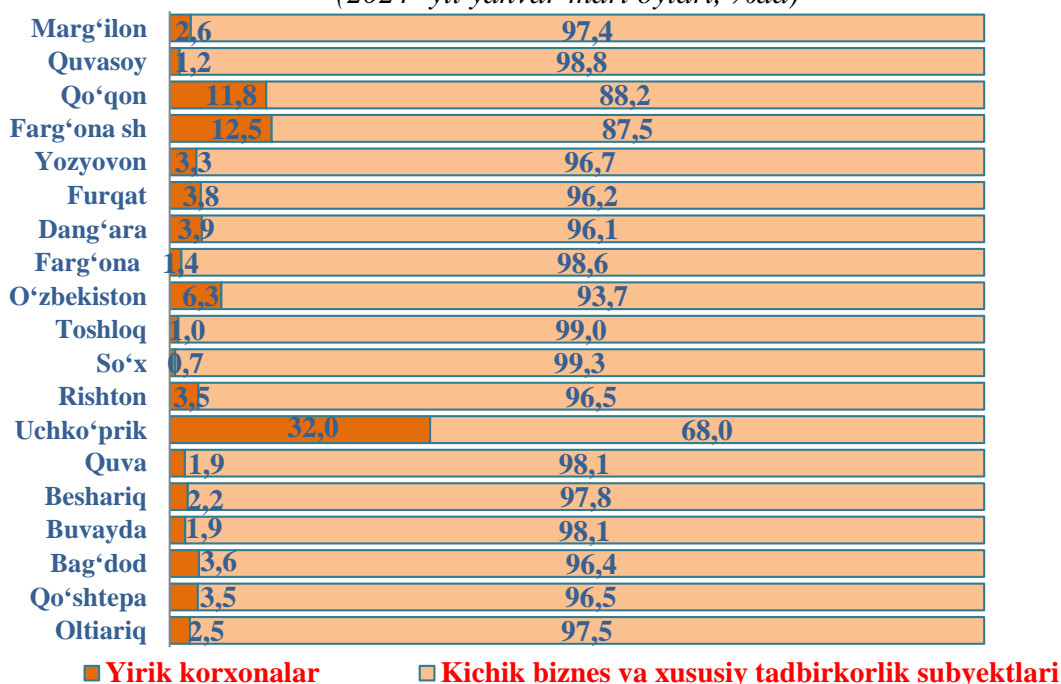
Aholi jon boshiga chakana tovar aylanmasining hududlar bo'yicha taqsimlanishi

2024- yil yanvar-mart holatiga

	<i>ming so'm</i>	<i>o'tgan yilga nisbatan o'sish sur'ati, %da</i>
Viloyat bo'yicha	1 434,3	105,5
<i>tumanlar:</i>		
Oltiariq	1 446,2	106,8
Qo'shtepa	567,8	103,9
Bag'dod	613,4	106,2
Buvayda	1 148,5	102,1
Beshariq	1 184,0	107,7
Quva	1 162,8	105,9
Uchko'prik	2 561,5	104,5
Rishton	672,6	106,8
So'x	1 847,7	103,7
Toshloq	883,6	104,5
O'zbekiston	355,7	102,6
Farg'ona	749,1	100,9
Dang'ara	589,4	105,1
Furqat	458,4	105,2
Yozyovon	582,0	104,8
<i>shaharlar:</i>		
Farg'ona	3 472,4	107,4
Qo'qon	2 661,4	104,8
Quvasoy	886,6	105,0
Marg'ilon	2 844,6	106,0

2024- yil yanvar-mart oylari holatiga ko'ra, o'rtacha aholi jon boshiga chakana savdo tovar aylanmasi 1 434,3 ming so'm (2023- yil yanvar-mart oylariga nisbatan 105,5 %ga o'sdi)ni tashkil etdi. Ushbu ko'rsatkichni hududlar kesimida solishtirilganda eng yuqorisi Farg'ona (3 472,4 ming so'm), Marg'ilon (2 844,6 ming so'm) va Qo'qon (2 661,4 ming so'm) shaharlari hissasiga to'g'ri keladi.

Hududlarda yirik korxonalar va kichik biznes va xususiy tadbirkorlik subyektlarining viloyatda chakana savdo tovar aylanmasidagi ulushi,
(2024- yil yanvar-mart oylari, %da)

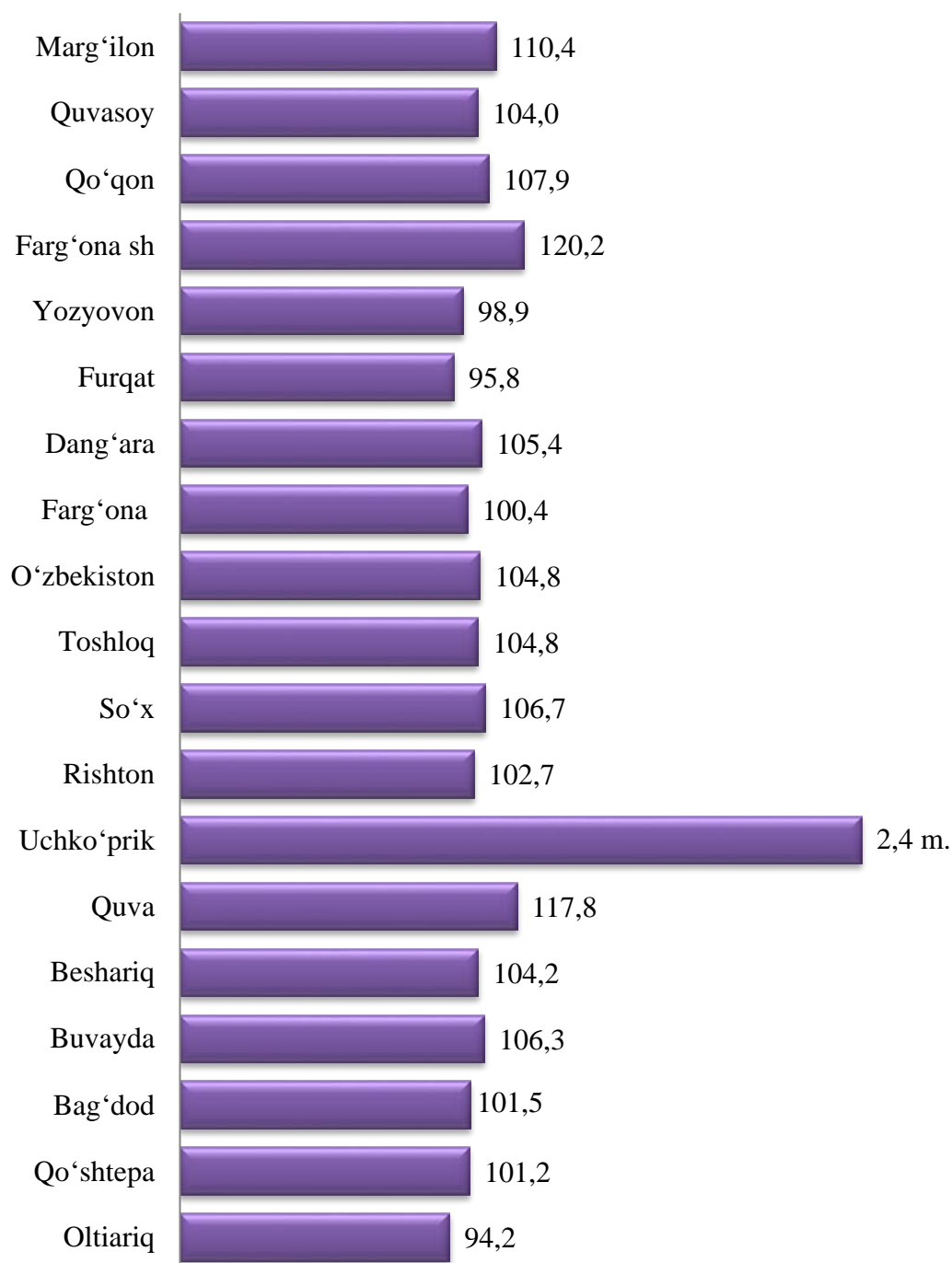


Hududlar kesimida ulgurji savdo hajmi

(2024- yil yanvar-mart holatiga)

	mlrd. so'm	o'tgan yilga nisbatan o'sish sur'ati, %da	viloyatdagi ulushi, %da
Viloyat bo'yicha	3 776,6	118,4	100,0
<i>tumanlar:</i>			
Oltiariq	91,5	94,2	2,4
Qo'shtepa	44,3	101,2	1,2
Bag'dod	29,1	101,5	0,8
Buvayda	67,7	106,3	1,8
Beshariq	24,7	104,2	0,7
Quva	36,5	117,8	1,0
Uchko'prik	478,9	2,4 m.	12,7
Rishton	7,1	102,7	0,2
So'x	3,2	106,7	0,1
Toshloq	221,1	104,1	5,9
O'zbekiston	50,3	104,8	1,3
Farg'ona	85,3	100,4	2,3
Dang'ara	78,3	105,4	2,1
Furqat	14,9	95,8	0,4
Yozyovon	14,5	98,9	0,4
<i>shaharlar:</i>			
Farg'ona	939,6	120,2	24,9
Qo'qon	796,7	107,9	21,1
Quvasoy	62,3	104,0	1,6
Marg'ilon	730,8	110,4	19,3

**Hudular kesimida ulgurji savdo tovar aylanmasining
o'tgan yilga nisbatan o'zgarish suratlari**
(yanvar-mart holatiga % da)



Ulgurji savdo tovar aylanmasida eng yuqori hajm kichik biznes subyektlariga to'g'ri kelib, mazkur hajm 2024- yil yanvar-mart oylari yakuniga ko'ra, **3 150,5** mlrd. so'mni tashkil etib, 2023- yil yanvar-mart oylariga nisbatan **4,3** %ga ko'paygan. Jami ulgurji savdo tovar aylanamasidagi ulushi esa **83,4** %ni tashkil etdi.