

II . SANOAT

Dastlabki ma'lumotlar bo'yicha 2024- yil yanvar-mart oylarida viloyat korxonalari tomonidan 8 402,3 mlrd. so'mlik sanoat mahsulotlari ishlab chiqarilgan bo'lib, 2023-yilning mos davriga nisbatan sanoat ishlab chiqarish fizik hajm indeksi 108,1 %ni tashkil etdi.

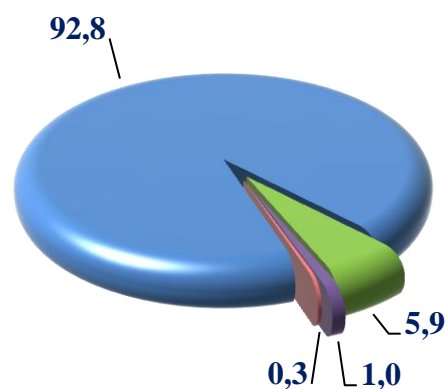
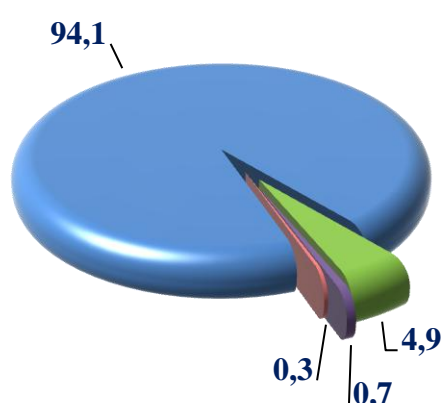
Jami sanoat ishlab chiqarish fizik hajmi indeksining asosiy omili bo'lib, ishlab chiqaradigan (qayta ishlash) sanoatiga to'g'ri kelib, jami ishlab chiqarish hajmining 92,8 %ga, tog'-kon sanoati va ochiq konlarni qazish – 0,3 %ga, elektr, gaz, bug' bilan ta'minlash va havoni konditsiyalash 5,9 %ga va suv bilan ta'minlash, kanalizatsiya tizimi, chiqindilarni utilizatsiya qilish – 1,0 %ga o'sish kuzatildi.

Iqtisodiy faoliyat turlari bo'yicha sanoat ishlab chiqarish tarkibi

(jami sanoat mahsulotlari ishlab chiqarish hajmiga nisbatan %)

2023- yil yanvar-mart

2024- yil yanvar-mart



Tog'-kon sanoati va ochiq konlarni ishlash



Elektr, gaz, bug' bilan ta'minlash va havoni konditsiyalash



Ishlab chiqaradigan sanoat (qayta ishlash sanoati)



Suv bilan ta'minlash, kanalizatsiya tizimi, chiqindilarni utilizatsiya qilish

Tog'-kon sanoati va ochiq konlarni ishlash

Tog'-kon sanoati va ochiq konlarni ishlash sohasida faoliyat ko'rsatayotgan korxonalar tomonidan 2024- yil yanvar-mart oylarida ishlab chiqarilgan mahsulotlar hajmi 23,2 mlrd. so'mni yoki jami ishlab chiqarilgan sanoat mahsulotlari hajmining 0,3 %ni tashkil etdi. Tog'-kon sanoati bilan bog'liq boshqa faoliyat turi hajmi o'tgan yilning tegishli davriga nisbatan fizik hajm indeksi – 102,5 %ni tashkil qildi.

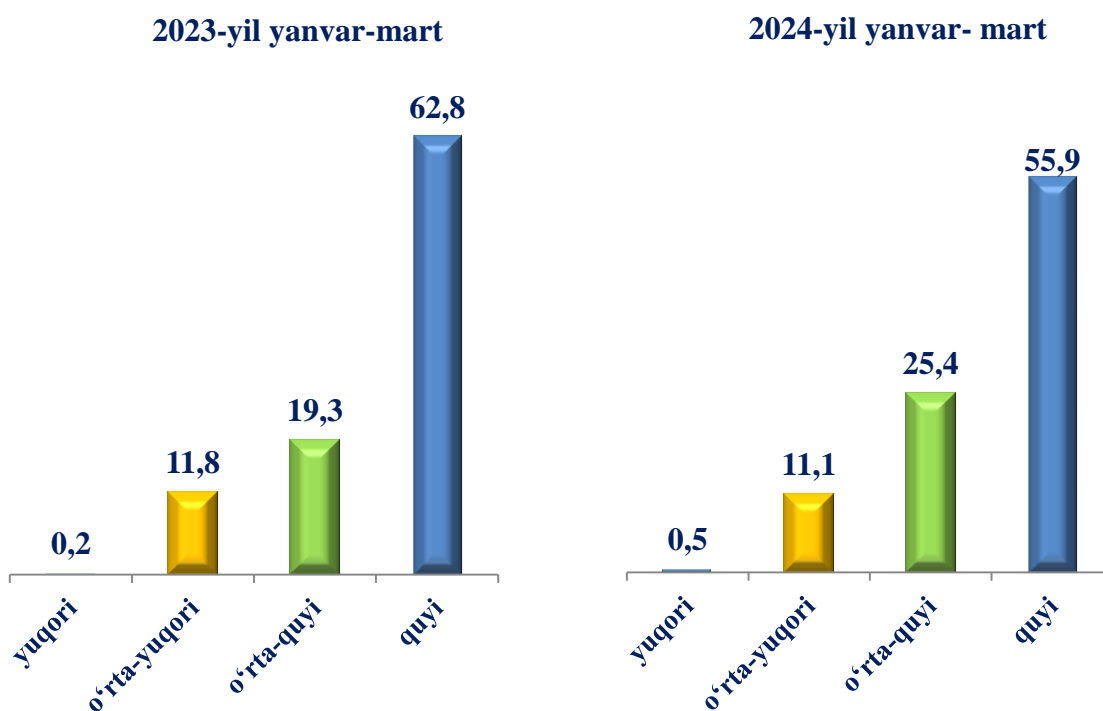
Ishlab chiqaradigan sanoat (qayta ishlash sanoati)

2024- yilning yanvar-mart oylarida ishlab chiqaradigan sanoat sohasida faoliyat ko'rsatayotgan korxonalar tomonidan ishlab chiqarilgan mahsulotlar hajmi 7 796,1 mlrd. so'mni yoki jami ishlab chiqarilgan sanoat mahsulotlari hajmining 92,8 %ni tashkil etdi.

Ishlab chiqaradigan sanoat texnologik tarkibi

Ishlab chiqaradigan sanoat tarkibida yuqori texnologiyali tarmog'ining hajmi 38,1 mlrd. so'mni, (ishlab chiqaradigan sanoatdagi ulushi 0,5%), o'rta-yuqori texnologiyali 930,1 mlrd. so'mni, (11,1 %), o'rta-quyi texnologiyali 2 130,1 mlrd. so'mni (25,4 %), va quyi texnologiyali 4 697,8 mlrd. so'mni, (55,9 %) tashkil etdi.

2024-yil yanvar–mart oylarida ishlab chiqarishning texnologik tarkibi bo'yicha ishlab chiqaradigan sanoat tarkibi, %da



Elektr, gaz, bug' bilan ta'minlash va havoni konditsiyalash

Elektr, gaz, bug' bilan ta'minlash va havoni konditsiyalash sohasida faoliyat ko'rsatayotgan korxonalar tomonidan ishlab chiqarilgan mahsulotlar hajmi 492,9 mlrd. so'mni (jami ishlab chiqarilgan sanoat mahsulotlari hajmining 5,9 %ni) tashkil etdi.

2024- yilning yanvar-mart oylarida sanoatning mazkur tarmog'i o'tgan yilning mos davriga nisbatan fizik hajmi indeksi 108,6 %ni tashkil etdi.

Elektr, gaz, bug‘ bilan ta‘minlash va havoni konditsiyalash sohasida yirik sanoat korxonalarini tomonidan ayrim turdagi sanoat mahsulotlari ishlab chiqarish

(2024- yil yanvar-mart)

	2024- yil yanvar-mart	2023- yil yanvar-mart	2023- yilga nisbatan, %da
Elektroenergiya - mln. kVt/s	82,5	85,4	96,6
Issiqlik energiyasi – ming Gkal	379,9	379,9	100,0

Ishlab chiqaradigan sanoatda yirik sanoat korxonalarini tomonidan natura ko‘rinishida ayrim turdagi sanoat mahsulotlarini ishlab chiqarish

(2024- yil yanvar-mart oylari uchun)

	O‘lchov birligi	2024- yil yanvar-mart	2023- yil yanvar-mart holatiga nisbatan, % da
Avtomobil benzini	ming tonna	78,9	86,4
Dizel yoqilg‘isi	ming tonna	100,1	106,8
Uzum vinosi	ming litr	588,6	3,9 m.
Neft bitumi	ming tonna	7,7	62,6
Superfosfat	ming tonna P2O5	5,7	110,7
Paxta chigiti	tonna	40 585,0	104,1
Yumshoq bug‘doy va spelta uni	tonna	75 379,8	120,3
Portlandsement	tonna	94 548,0	91,3

Suv bilan ta‘minlash, kanalizatsiya tizimi, chiqindilarni utilizatsiya qilish

Suv bilan ta‘minlash, kanalizatsiya tizimi, chiqindilarni utilizatsiya qilish sohasida faoliyat ko‘rsatayotgan korxonalar tomonidan ishlab chiqarilgan mahsulotlar hajmi 90,1 mlrd. so‘mni (jami ishlab chiqarilgan sanoat mahsulotlari hajmining 1,0 %ni) tashkil etdi. 2024- yilning yanvar-mart oylarida sanoatning mazkur tarmog‘i o‘tgan yilning mos davriga nisbatan fizik hajm indeksi 135,5 %ni tashkil etdi.

Iqtisodiy faoliyat turlari bo'yicha sanoat mahsulotlarini ishlab chiqarish
(2024- yil yanvar-mart oylari uchun)

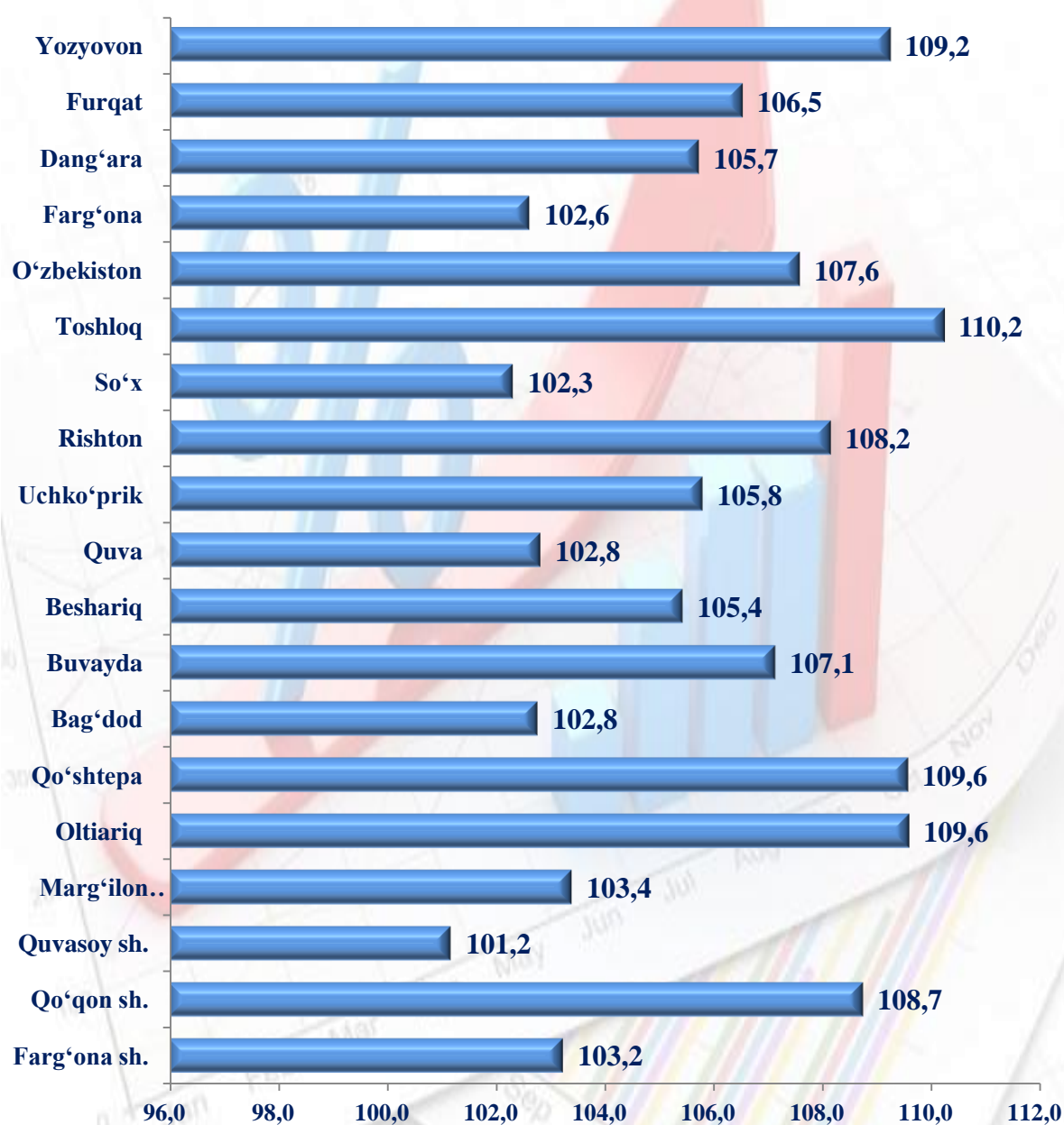
	mlrd. so'm	Jami hajmga nisbatan foizda
Ishlab chiqarilgan sanoat mahsulotlari hajmi	8 402,3	100,0
Tog'-kon sanoati va ochiq konlarni ishlash	23,2	0,3
<i>ulardan:</i>		
Tog'-kon sanoatining boshqa turlari	23,2	0,3
Qayta ishlash sanoati	7 796,1	92,8
<i>undan:</i>		
Oziq-ovqat mahsulotlari, ichimliklar va tamaki mahsulotlarini ishlab chiqarish	1 084,0	12,9
to'qimachilik mahsulotlari, kiyim va teri mahsulotlarini ishlab chiqarish	3 264,4	38,9
yog'och va po'kak buyumlar, pohl va to'qish uchun materiallardan buyumlar, qog'oz va qog'oz mahsulotlari	167,0	2,0
yozilgan materiallarni nashr qilish va aks ettirish	4,6	0,06
koks va neftni qayta ishlash mahsulotlari ishlab chiqarish	483,3	5,8
kimyo mahsulotlari, rezina va plastmassa buyumlar ishlab chiqarish	894,3	10,6
asosiy farmatsevtika mahsulotlari va preparatlarini ishlab chiqarish	16,8	0,2
boshqa nometall mineral mahsulotlar ishlab chiqarish	846,8	10,1
metallurgiya sanoati	41,0	0,5
Mashina va uskunalardan tashqari tayyor metall buyumlar ishlab chiqarish	352,7	4,2
Kompyuterlar, elektron va optik mahsulotlar ishlab chiqarish	21,3	0,3
Elektr uskunalari ishlab chiqarish	78,3	0,9
Boshqa toifalarga kiritilmagan mashina va uskunalari ishlab chiqarish	29,9	0,4
Avtotransport vositalari, treylerlar va yarim pritseplar ishlab chiqarish	300,5	3,6
Boshqa transport uskunalari ishlab chiqarish	28,9	0,3
Boshqa tayyor buyumlar ishlab chiqarish	64,1	0,8
Mebel ishlab chiqarish	113,7	1,4
Mashina va uskunalarni ta'mirlash va o'rnatish	4,4	0,05
Elektr, gaz, bug' bilan ta'minlash va havoni konditsiyalash	492,9	5,9
Suv bilan ta'minlash, kanalizatsiya tizimi, chiqindilarni yig'ish va utilizatsiya qilish	90,1	1,0

Hududlar bo'yicha sanoat mahsulotlari ishlab chiqarishi

Tuman (shahar)larning sanoat salohiyatini oshirish bo'yicha amalga oshirib kelinayotgan izchil choralar natijasida Toshloq tumani (2023- yilning yanvar-mart oylariga nisbatan 110,2 %ga), Qo'shtepa tumani (109,6 %ga), Oltiariq tumani (109,6 %ga) hamda Yozyovon tumani (109,2 %ga) sezilarli darajada ishlab chiqarish fizik hajmi indeksining o'sishi ta'minlandi.

Hududlar bo'yicha sanoat mahsulotlari ishlab chiqarish hajmi, indeksining o'sish sur'atlari

(2024- yil yanvar-mart oylari uchun)



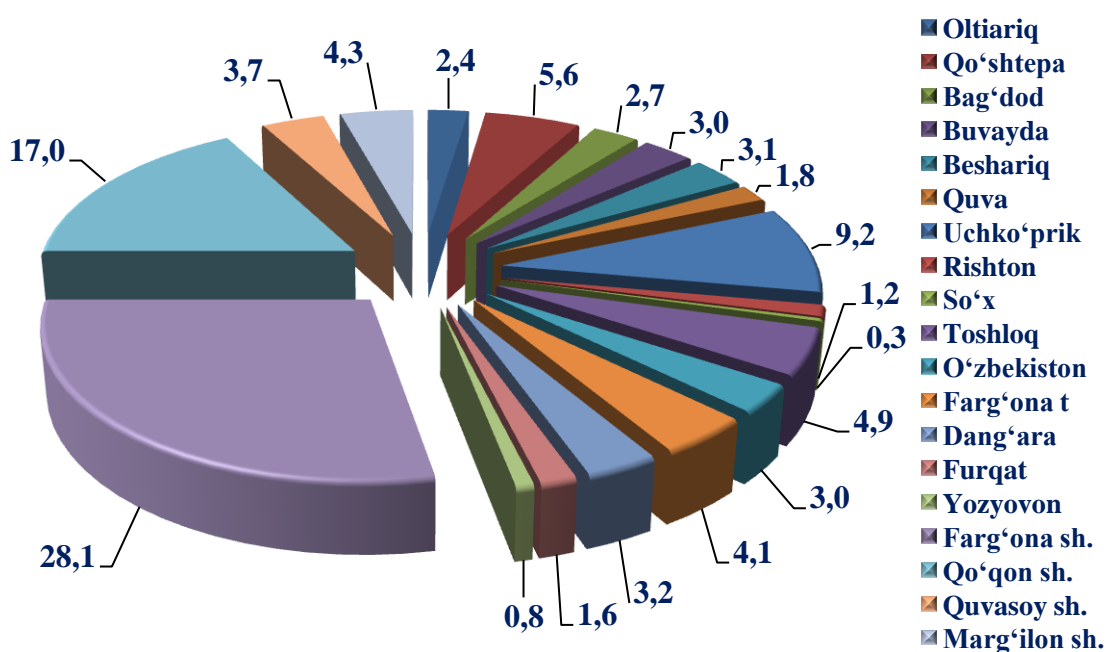
Hududlar bo'yicha sanoat mahsulotlari ishlab chiqarishi

	Sanoat mahsulotlari (mlrd. so'm)	Jamiga nisbatan ulushi %da	2023-yil yanvar- mart oylariga nisbatan %da
Viloyat jami:	8 402,3	100,0	108,1
Farg'ona	2 359,9	28,1	103,2
Qo'qon	1 428,2	17,0	108,7
Quvasoy	308,3	3,7	101,2
Marg'ilon	360,7	4,3	103,4
<i>tumanlar:</i>			
Oltiariq	200,0	2,4	109,6
Qo'shtepa	472,8	5,6	109,6
Bag'dod	231,7	2,7	102,8
Buvayda	254,0	3,0	107,1
Beshariq	262,1	3,1	105,4
Quva	155,3	1,8	102,8
Uchko'prik	776,5	9,2	105,8
Rishton	101,2	1,2	108,2
So'x	23,3	0,3	102,3
Toshloq	408,2	4,9	110,2
O'zbekiston	248,7	3,0	107,6
Farg'ona	341,5	4,1	102,6
Dang'ara	268,1	3,2	105,7
Furqat	132,1	1,6	106,5
Yozyovon	69,7	0,8	109,2

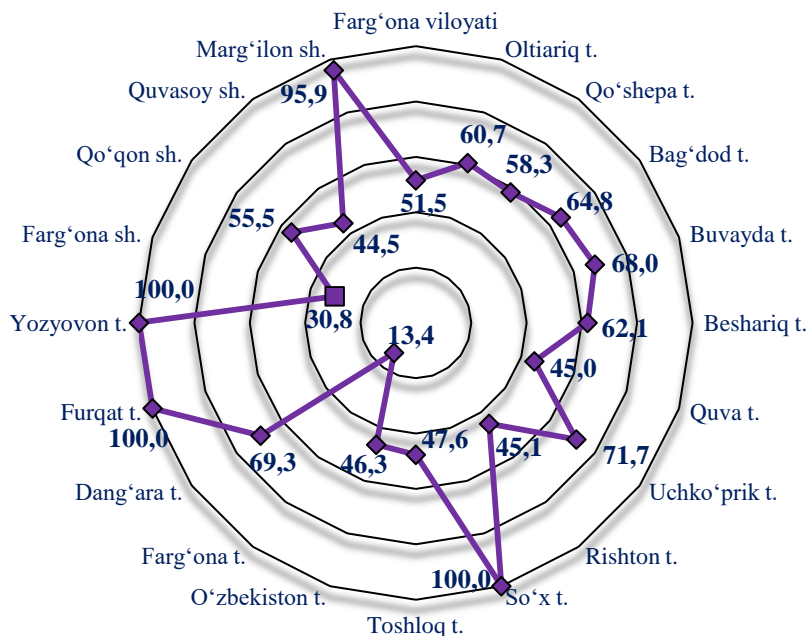
Viloyatda sanoat mahsulotlari ishlab chiqarish hajmini tuman va shaharlar kesimida ko'radigan bo'lsak, Farg'ona shahrida 2 359,9 mlrd. so'mlik sanoat mahsulotlari ishlab chiqarilgan bo'lib, 2023-yilning mos davriga nisbatan fizik hajm indeksi 103,2 %ni, Qo'qon shahrida 1 428,2 mlrd. so'mlik sanoat mahsulotlari ishlab chiqarilgan bo'lib, 2023-yilning mos davriga nisbatan fizik hajm indeksi 108,7 %ni, Quvasoy shahrida 308,3 mlrd. so'mlik sanoat mahsulotlari ishlab chiqarilgan bo'lib, 2023-yilning mos davriga nisbatan fizik hajm indeksi 101,2 %ni, Marg'ilon shahrida 360,7 mlrd. so'mlik sanoat mahsulotlari ishlab chiqarilgan bo'lib, 2023-yilning mos davriga nisbatan fizik hajm indeksi 103,4 %ni, Oltiariq tumanida 200,0 mlrd. so'mlik sanoat mahsulotlari ishlab chiqarilgan bo'lib, 2023-yilning mos davriga nisbatan fizik hajm indeksi 109,6 %ni, Qo'shtepa tumanida 472,8 mlrd. so'mlik sanoat mahsulotlari ishlab chiqarilgan bo'lib, 2023-yilning mos davriga nisbatan fizik hajm indeksi 109,6 %ni, Bag'dod tumanida 231,7 mlrd. so'mlik sanoat mahsulotlari ishlab chiqarilgan bo'lib, 2023-yilning mos davriga nisbatan fizik hajm indeksi 102,8 %ni, Buvayda

tumanida 254,0 mlrd. soʻmlik sanoat mahsulotlari ishlab chiqarilgan boʻlib, 2023-yilning mos davriga nisbatan fizik hajm indeksi 107,1 %ni, Beshariq tumanida 262,1 mlrd. soʻmlik sanoat mahsulotlari ishlab chiqarilgan boʻlib, 2023-yilning mos davriga nisbatan fizik hajm indeksi 105,4 %ni, Quva tumanida 155,3 mlrd. soʻmlik sanoat mahsulotlari ishlab chiqarilgan boʻlib, 2023-yilning mos davriga nisbatan fizik hajm indeksi 102,8 %ni, Uchkoʻprik tumanida 776,5 mlrd. soʻmlik sanoat mahsulotlari ishlab chiqarilgan boʻlib, 2023-yilning mos davriga nisbatan fizik hajm indeksi 105,8 %ni, Rishton tumanida 101,2 mlrd. soʻmlik sanoat mahsulotlari ishlab chiqarilgan boʻlib, 2023-yilning mos davriga nisbatan fizik hajm indeksi 108,2 %ni, Soʻx tumanida 23,3 mlrd. soʻmlik sanoat mahsulotlari ishlab chiqarilgan boʻlib, 2023-yilning mos davriga nisbatan fizik hajm indeksi 102,3 %ni, Toshloq tumanida 408,2 mlrd. soʻmlik sanoat mahsulotlari ishlab chiqarilgan boʻlib, 2023-yilning mos davriga nisbatan fizik hajm indeksi 110,2 %ni, Oʻzbekiston tumanida 248,7 mlrd. soʻmlik sanoat mahsulotlari ishlab chiqarilgan boʻlib, 2023-yilning mos davriga nisbatan fizik hajm indeksi 107,6 %ni, Fargʻona tumanida 341,5 mlrd. soʻmlik sanoat mahsulotlari ishlab chiqarilgan boʻlib, 2023- yilning mos davriga nisbatan fizik hajm indeksi 102,6 %ni, Dangʻara tumanida 268,1 mlrd. soʻmlik sanoat mahsulotlari ishlab chiqarilgan boʻlib, 2023-yilning mos davriga nisbatan fizik hajm indeksi 105,7 %ni, Furqat tumanida 132,1 mlrd. soʻmlik sanoat mahsulotlari ishlab chiqarilgan boʻlib, 2023-yilning mos davriga nisbatan fizik hajm indeksi 106,5 %ni, Yozyovon tumanida 69,7 mlrd. soʻmlik sanoat mahsulotlari ishlab chiqarilgan boʻlib, 2023-yilning mos davriga nisbatan fizik hajm indeksi 109,2 %ni, tashkil etdi.

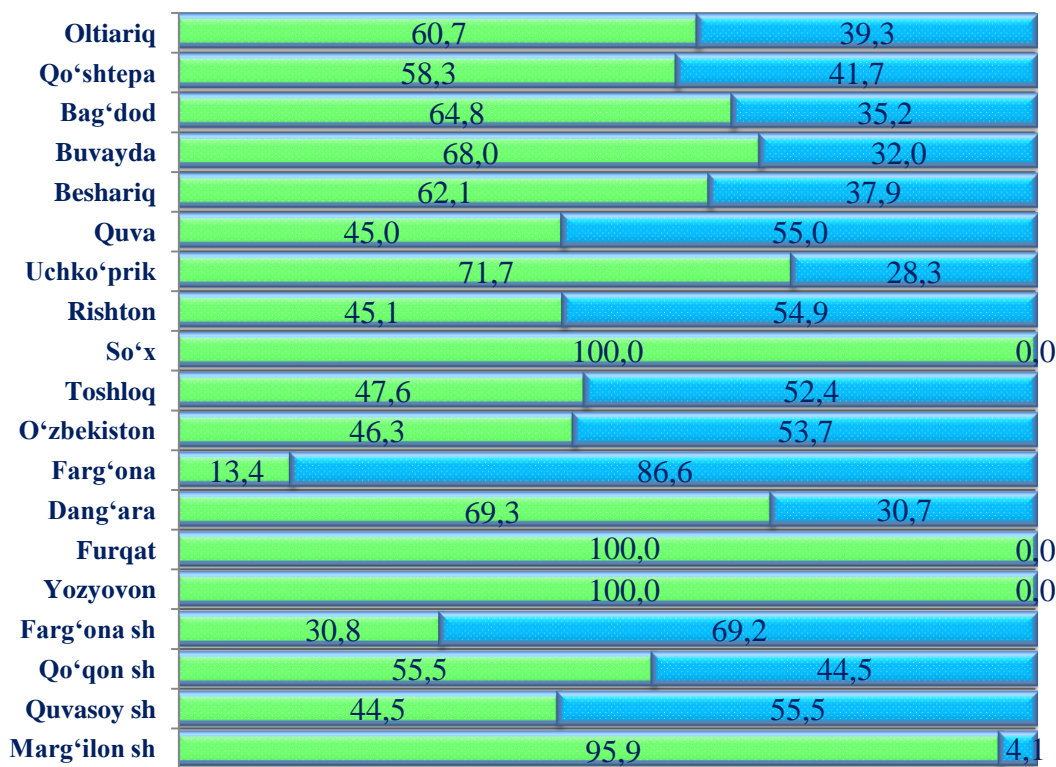
Tuman (shahar)larning jami sanoat ishlab chiqarish hajmidagi ulushi, %da (2024- yil yanvar-mart)



Kichik tadbirkorlik subyektlari sanoat ishlab chiqarishda keskin faollashgani natijasida ular tomonidan sanoat mahsulotlari ishlab chiqarish hajmi mos ravishda oshishiga olib keldi, o'z navbatida kichik biznesning jami sanoat ishlab chiqarishdagi ulushi esa 51,5 %ni tashkil etmoqda.



Hududlar bo'yicha yirik korxonalar va kichik biznesning sanoat mahsulotlari ishlab chiqarishdagi ulushi (2024- yil yanvar-mart oylari, foiz hisobida)



■ Kichik korxonalar ■ Yirik korxonalar

Aholi jon boshiga sanoat mahsulotlari ishlab chiqarishning tabaqalanishi tahlili Farg‘ona shahrida (7 316,0 ming so‘m), Qo‘qon shahrida (4 624,8 ming so‘m), Uchko‘prik tumani (3 208,2 ming so‘m), Quvasoy shahrida (3 040,2 ming so‘m), viloyat darajasi ko‘rsatkichidan yuqoriligini ko‘rsatmoqda.

Hududlar bo‘yicha aholi jon boshiga sanoat mahsulotlari ishlab chiqarish hajmi va o‘shish sur‘ati

(2024- yil yanvar-mart oylari uchun)

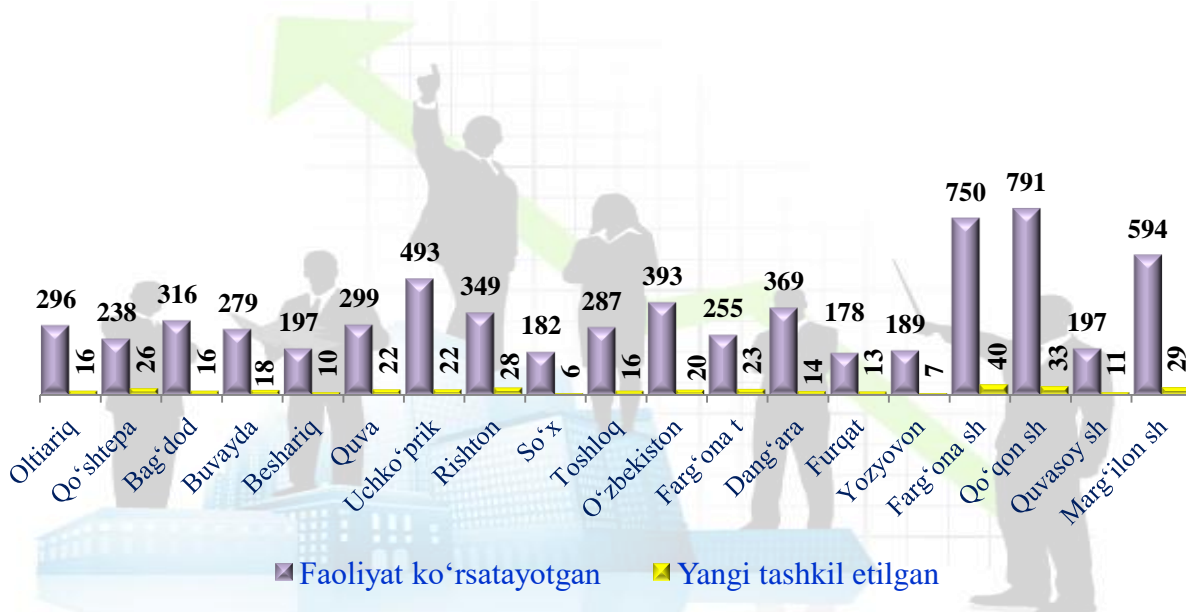
№	Shahar va tuman nomi	Aholi jon boshiga (ming. so‘mda)	2023-yil yanvar-mart oylariga nisbatan, %da
Viloyat bo‘yicha		2 064,2	105,8
1	Farg‘ona sh.	7 316,0	100,9
2	Qo‘qon sh.	4 624,8	107,1
3	Quvasoy sh.	3 040,2	98,9
4	Marg‘ilon sh.	1 420,2	100,6
tumanlar:			
5	Oltiariq	873,4	107,3
6	Qo‘shtepa	2 265,8	107,2
7	Bag‘dod	992,2	100,5
8	Buvayda	1 025,0	104,7
9	Beshariq	1 077,8	103,5
10	Quva	562,1	100,9
11	Uchko‘prik	3 208,2	103,5
12	Rishton	465,6	105,8
13	So‘x	276,9	100,1
14	Toshloq	1 872,1	108,6
15	O‘zbekiston	1 050,3	105,0
16	Farg‘ona	1 538,3	100,6
17	Dang‘ara	1 509,5	103,1
18	Furqat	1 037,2	104,3
19	Yozyovon	580,3	107,0

Faoliyat yuritayotgan va yangi tashkil etilgan sanoat korxonalari

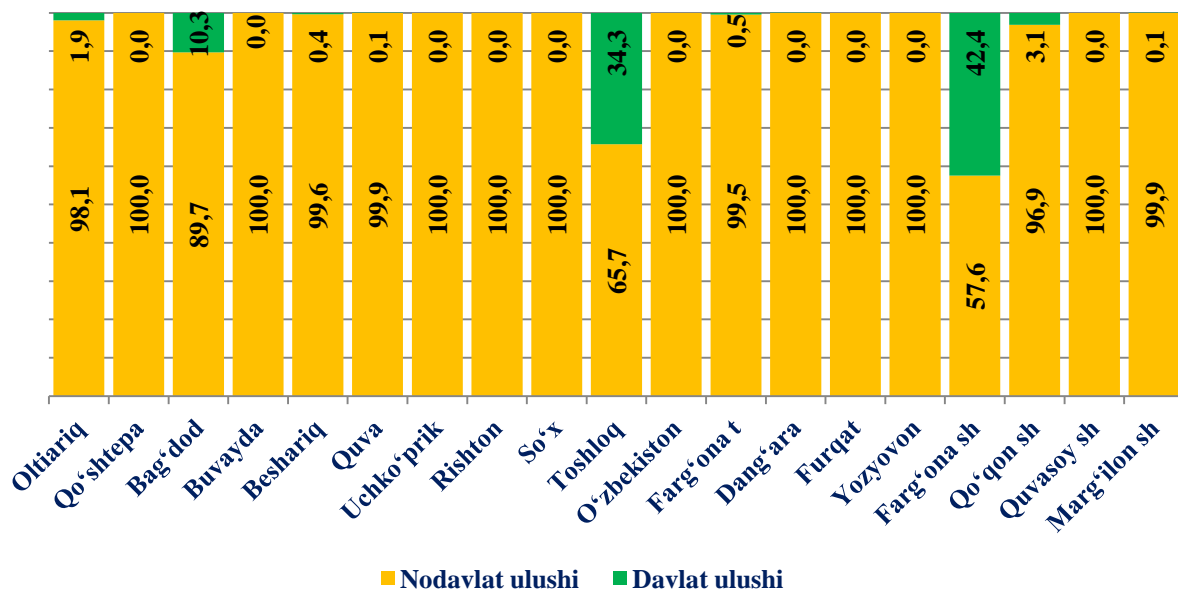
Bugungi kunda viloyatda 6 652 ta sanoat korxonalari faoliyat ko‘rsatayotgan bo‘lib, ulardan 791 tasi Qo‘qon shahri, 750 tasi Farg‘ona shahri, 594 tasi Marg‘ilon shahri, 493 tasi Uchko‘prik tumani, 393 tasi O‘zbekiston tumani, 369 tasi Dang‘ara tumani, 349 tasi Rishton tumani, 316 tasi Bag‘dod tumani, 299 tasi Quva tumani, 296 tasi Oltiariq tumani, 287 tasi Toshloq tumani, 279 tasi Buvayda tumani, 255 tasi Farg‘ona tumani, 238 tasi Qo‘shtepa tumani, 197 tasi Beshariq tumani, 197 tasi Quvasoy shahri, 189 tasi Yozyovon tumani, 182 tasi So‘x tumani hamda 178 tasi Furqat tumanlariga to‘g‘ri keladi.

2024-yilning 1-aprel holatiga viloyatda 370 ta yangi sanoat korxonalari tashkil etilgan bo'lib, ulardan 40 tasi Farg'ona shahri, 33 tasi Qo'qon shahri, 29 tasi Marg'ilon shahri, 28 tasi Rishton tumani, 26 tasi Qo'shtepa tumani, 23 tasi Farg'ona tumani, 22 tasi Quva tumani, 22 tasi Uchko'prik tumani, 20 tasi O'zbekiston tumani, 18 tasi Buvayda tumani, 16 tasi Oltiariq tumani, 16 tasi Bag'dod tumani, 16 tasi Toshloq tumani, 14 tasi Dang'ara tumani, 13 tasi Furqat tumani, 11 tasi Quvasoy shahri, 10 tasi Beshariq tumani, 7 tasi Yozyovon tumani, 6 tasi So'x tumaniga to'g'ri keladi.

Farg'ona viloyatida faoliyat ko'rsatayotgan hamda yil boshidan yangi tashkil etilgan korxonalar (2024- yil yanvar-mart oylari uchun, soni birlikda)



Hududlar bo'yicha sanoat mahsulotlari ishlab chiqaruvchi korxonalarning mulkchilik shakllari, foizda (2024- yil yanvar-mart oylari uchun)



Tayyor mahsulotlar, butlovchi qismlar va materiallar ishlab chiqarishni mahalliyashtirish dasturining amalga oshirilishi

Viloyatda sanoat mahsulotlari ishlab chiqarishining rivojlanishiga tayyor mahsulotlar, butlovchi qismlar va materiallar ishlab chiqarishni mahalliyashtirish dasturining amalga oshirilishi ham o'z ta'sirini ko'rsatdi. Mazkur dasturga kiritilgan 134 ta loyiha bo'yicha 685,5 mlrd. so'mlik mahsulotlar ishlab chiqarildi.

Tayyor mahsulotlar, butlovchi qismlar va materiallar ishlab chiqarishni mahalliyashtirish dasturining asosiy ko'rsatkichlari

(2024- yil yanvar-mart)

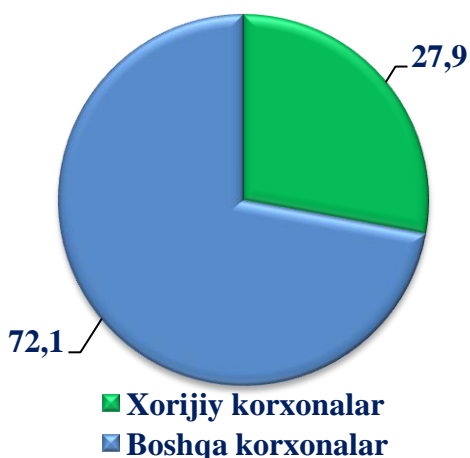
	2023- yil yanvar-mart	2024- yil yanvar-mart
Loyihalar soni, birlik	116	134
Korxonalar soni, birlik	101	123
Ishlab chiqarish hajmi, mlrd. so'm	486,3	685,5
Eksport qilingan mahalliyashtirilgan mahsulotlar hajmi, mln. AQSH doll.	5,8	9,0
Yaratilgan yangi ish o'rinlari, birlik	276	289

Chet el investitsiyalari ishtirokidagi korxonalar tomonidan sanoat mahsulotlari ishlab chiqarilishi

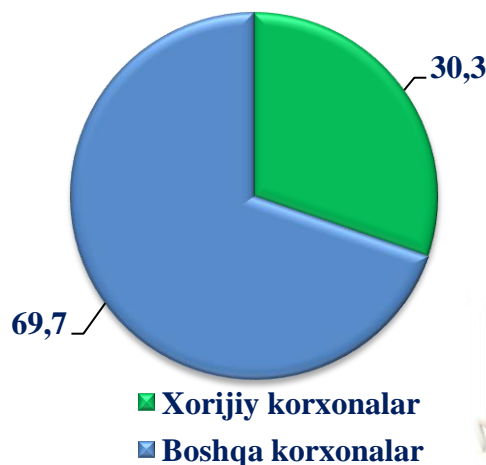
Hisobot davrida xorijiy investitsiyalar ishtirokidagi korxonalar tomonidan 2 546,3 mlrd. so'mlik sanoat mahsulotlari ishlab chiqarilgan bo'lib, umumiy ishlab chiqarishdagi ulushi hisobot davrida 30,3 %ni tashkil etdi.

Chet el investitsiyalari ishtirokidagi korxonalar tomonidan sanoat mahsulotlari ishlab chiqarish umumiy hajmidagi ulushi, % da

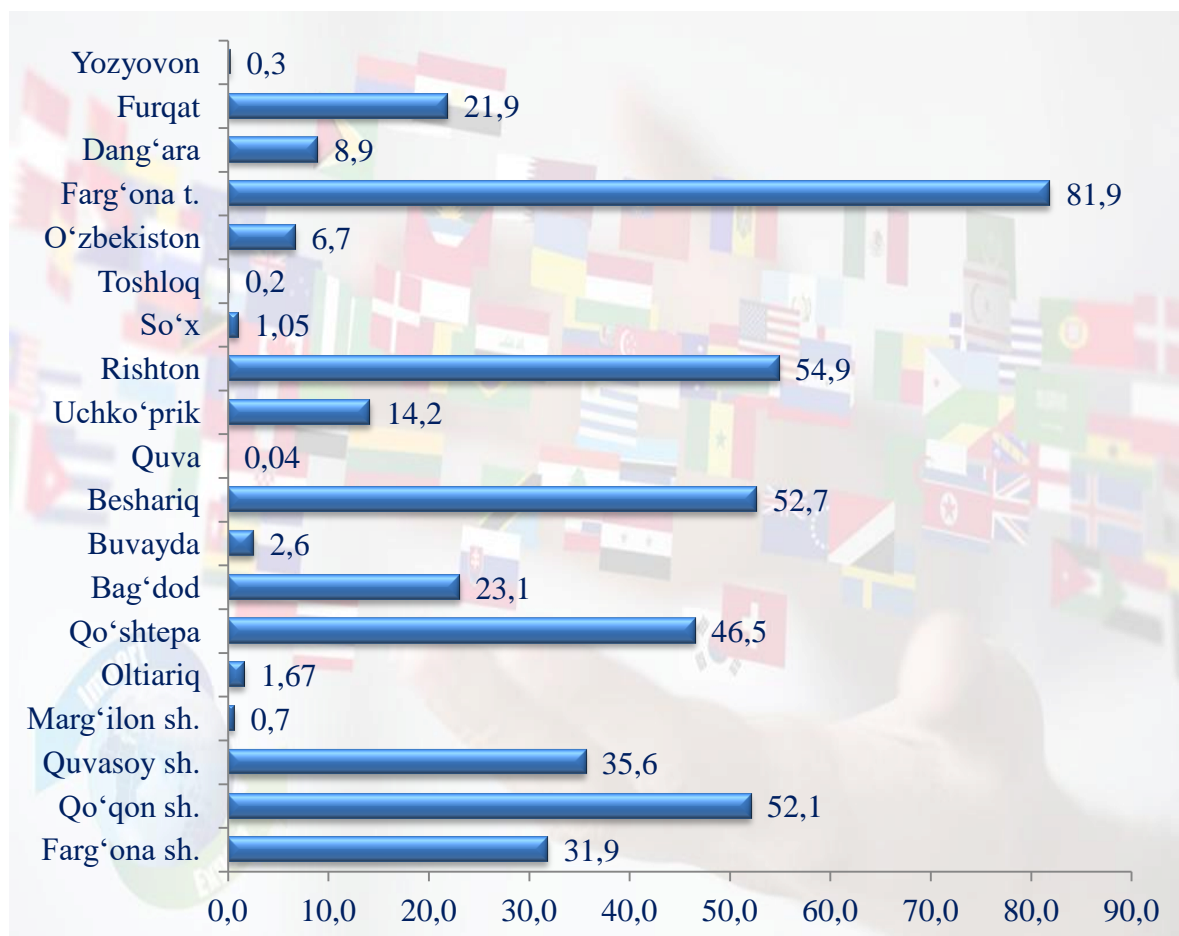
2023-yil yanvar- mart



2024-yil yanvar- mart



Hududlar bo'yicha chet el investitsiyalari ishtirokidagi korxonalar hajmi jami sanoat mahsulotlari ishlab chiqarish hajmidagi ulushi, % da
(2024- yil yanvar-mart)



Tuman (shahar) lar kesimida chet el investitsiyalari ishtirokidagi korxonalar hajmi jami sanoat mahsulotlari ishlab chiqarish hajmidagi eng yuqori ulushi Rishton (jami sanoat mahsulotlari ishlab chiqarishdagi ulushi 54,9 %), Beshariq (52,7 %) tumanlarida kuzatildi. Shu bilan birga, eng past ulush Quva (0,04 %), Toshloq (0,2 %) hamda Yozyovon (0,3 %) tumanlarida kuzatildi.