

## IX. TRANSPORT VA ALOQA

**Yuk tashish.** 2024- yilning yanvar-mart oylarida barcha turdagi transportlar tomonidan 15,0 mln.tonna yuk tashilgan bo‘lib, bu 2023- yilning yanvar-mart holatiga nisbatan 107,5 %ni tashkil qildi. Shu bilan birga yuk aylanmasi 491,3 mln.tn-km.ni tashkil qildi yoki 2023- yilning yanvar-mart holatiga nisbatan 108,4 %ni tashkil qildi.

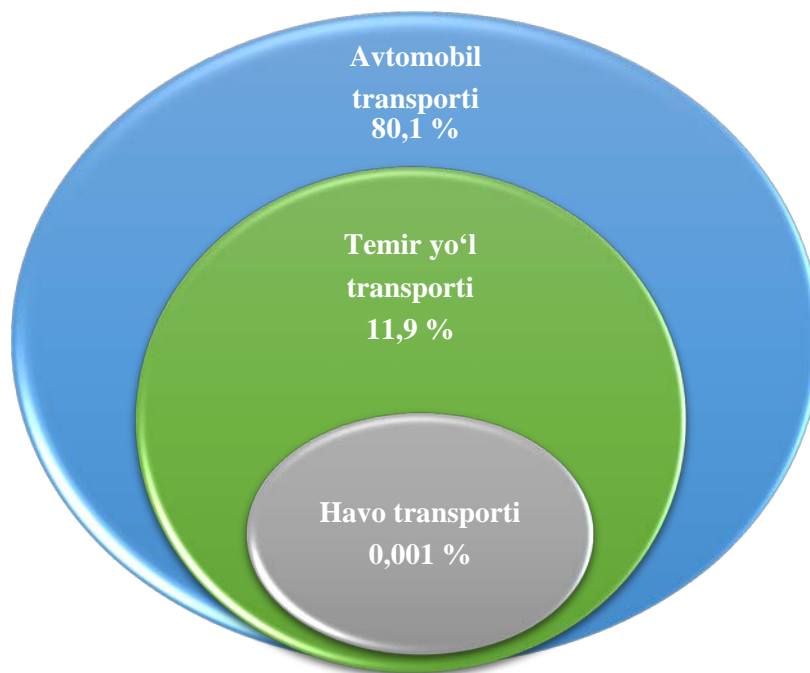
Iqtisodiyot tarmoqlarida kichik biznesning yuk tashish bo‘yicha ulushi 93,5 %ni tashkil etgan.

### Transport turlari bo‘yicha yuk tashish va yuk aylanmasi

	2024- yil yanvar-mart	o‘shish sur‘ati, % hisobida
<b>Tashilgan yuklar, mln. tn.</b>	<b>13,4</b>	<b>107,6</b>
temir yo‘l transportida	1,6	106,6
avtomobil transportida	11,8	102,6
havo transportida, ming tn.	0,001	50,0
<b>Yuk aylanmasi, mln.tn-km</b>	<b>491,3</b>	<b>108,4</b>
temir yo‘l transportining	425,1	81,4
avtomobil transportining	179,4	103,9

### Transport turlari bo‘yicha yuk tashish tarkibi

(yuk tashishning umumiy hajmiga nisbatan, %da)



## Magistral temir yo‘l transportida asosiy turdagi yuklarni tashish (2024- yilning yanvar-mart holatiga)

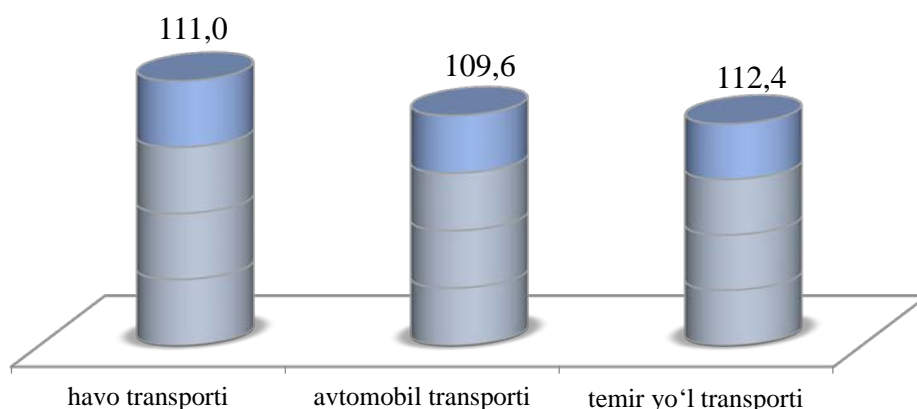
	<i>ming tonna</i>	<i>o‘shish sur‘ati, % hisobida</i>
<b>Yuklar – jami</b>	<b>1 564,5</b>	<b>101,1</b>
<i>shu jumladan:</i>		
neft yuklari	213,9	115,4
qora metall temir-tersaklari	32,4	116,5
kimyoviy va mineral o‘g‘itlar	54,2	69,3
qurilish yuklari	42,2	91,1
sement	0,4	1,9
Paxta-tolasi	-	-
don va yanchilgan don mahsulotlari	17,5	46,1
boshqa yuklar	1 107,8	105,2

Avtomobil transportida 15,0 mln. tonna yuk tashilgan bo‘lib, bu 2023- yilning yanvar-mart holatiga nisbatan 7,5 %ga ko‘pdir. Yuk aylanmasi 0,5 mlrd. tn-km.ni tashkil qilib, 8,4 %ga ko‘pdir.

Yakka tartibdagi tadbirkorlarning avtomobil transportidagi yuk aylanmasi 2023- yil yanvar-mart holatiga nisbatan 4,5 %ga ko‘paydi va 0,2 mlrd. tn-km.ni tashkil qildi. Avtomobil transporti yuk aylanmasining umumiy hajmida yakka tartibdagi yuk tashuvchilarning ulushi 36,6 %ni (2023- yilning yanvar-mart oylarida 104,2 %ni) tashkil etdi. Havo transporti orqali 13,6 ming tonna yuk jo‘natilgan bo‘lib, bu 2023- yilning yanvar-mart holatiga nisbatan 10,0 %ga ko‘pdir.

**Yo‘lovchi tashish.** Barcha transport turlarida tashilgan yo‘lovchilar soni 2023- yilning yanvar-mart holatiga nisbatan 1,6 %ga ko‘paydi va 160,3 mln. kishiga yetdi. Yo‘lovchi tashish aylanmasi 2,4 %ga ko‘payib, 3,6 mlrd. yo‘lovchi km.ni tashkil etdi.

### Yo‘lovchi tashishning o‘tgan yilning mos davriga nisbatan o‘shish sur‘ati (% hisobida)



## Transport turlari bo'yicha yo'lovchi tashish va yo'lovchi aylanmasi

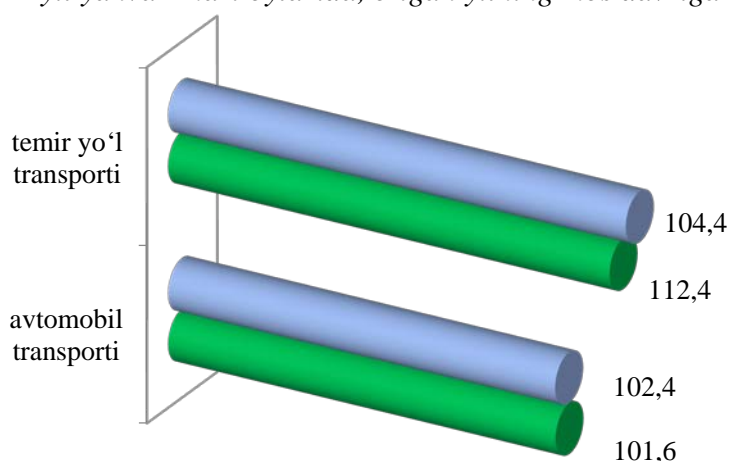
	2024- yil yanvar-mart	jamiga nisbatan, % hisobida	o'sish sur'ati, % hisobida
<b>Tashilgan yo'lovchilar, mln. kishi</b>	<b>160,3</b>	<b>100,0</b>	<b>101,6</b>
temir yo'l transportida	0,627	0,444	112,4
avtomobil transportida	159,6	99,513	113,0
havo transportida	0,064	0,045	102,0
<b>Yo'lovchi aylanmasi, mln. yo'lovchi-km</b>	<b>3 756,6</b>	<b>100,0</b>	<b>101,5</b>
temir yo'l transportining	72,3	1,9	104,4
avtomobil transportining	3 684,3	98,1	102,4

Yo'lovchi tashishda eng katta o'sish avtomobil transportiga to'g'ri kelib, 113,0 %ni tashkil qildi.

Avtomobil transportida yo'lovchilar jo'natish 1,6 %ga ko'payib, 160,3 mln. yo'lovchini tashkil etdi, yo'lovchi aylanmasi 2,4 %ga ko'paydi va 3 684,3 mln. yo'lovchi-kmni tashkil etdi.

### Yo'lovchi tashish

(2024- yil yanvar-mart oylarida, o'tgan yilning mos davriga nisbatan %da)



■ Yo'lovchi tashish aylanmasi

■ Yo'lovchi tashish

Havo transporti orqali 64 253 mingta yo'lovchi jo'natilib, bu ko'rsatkich 2023- yilning yanvar-mart holatiga nisbatan 111,0 %ni tashkil etdi. Yakka tartibdagi tadbirkorlarning avtomobil transportidagi yo'lovchi aylanmasi 2023-yil yanvar-mart holatiga nisbatan 19,5 %ga ko'paydi va 3,6 mlrd. yo'l-km.ni tashkil qildi. Avtomobil transporti yo'lovchi aylanmasining umumiy hajmida yakka tartibdagi yo'lovchi tashuvchilarning ulushi 96,3 %ni (2023- yilning yanvar-mart oylarida 95,7 %ni) tashkil etdi.

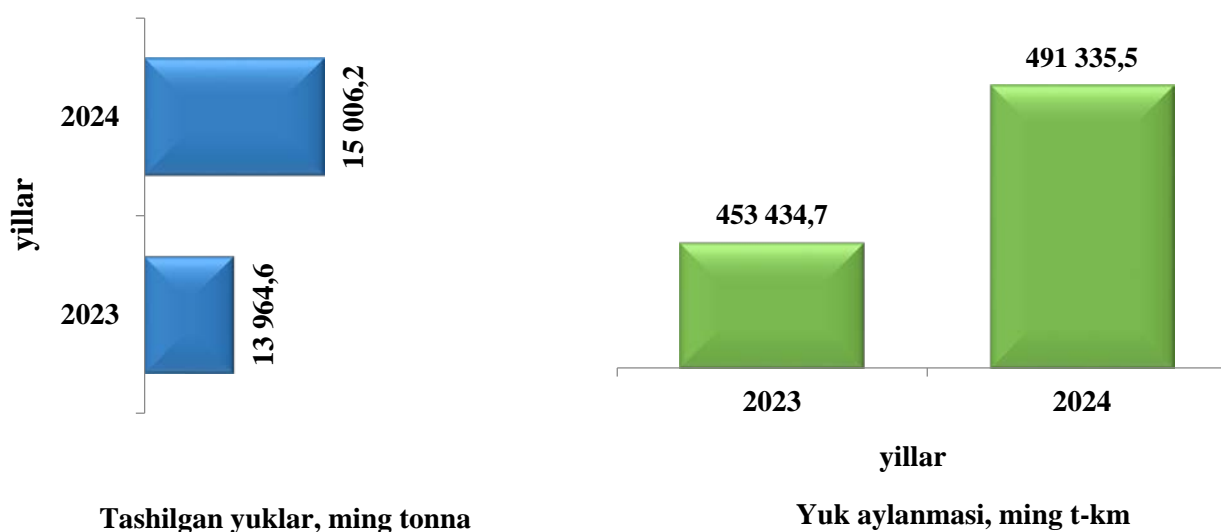
## Hududlar bo'yicha transport sohasida kichik tadbirkorlik ulushlari

(2024- yil yanvar-mart holatiga, jamiga nisbatan, %da)

	Yuk tashish		Yuk aylanmasi	
	2024- yil yanvar-mart	2023- yil yanvar-mart	2024- yil yanvar-mart	2023- yil yanvar-mart
<b>Farg'ona viloyati</b>	<b>93,5</b>	<b>93,1</b>	<b>95,7</b>	<b>95,0</b>
Farg'ona	93,1	92,3	96,5	95,9
Qo'qon	87,2	86,3	95,4	94,3
Quvasoy	92,4	91,8	96,5	95,6
Marg'ilon	93,8	93,4	95,2	94,1
tumanlar:				
Oltiariq	96,1	95,8	98,6	98,4
Qo'shtepa	95,4	95,4	97,1	96,8
Bag'dod	96,9	96,7	95,5	94,9
Buvayda	93,2	93,3	94,3	93,2
Beshariq	91,5	91,2	92,4	91,4
Quva	91,0	90,2	92,1	92,0
Uchko'prik	96,6	96,7	93,6	92,5
Rishton	90,6	90,2	93,9	92,9
So'x	86,9	88,0	92,4	91,4
Toshloq	94,7	94,7	94,8	93,6
O'zbekiston	95,8	95,6	91,2	90,3
Farg'ona	92,5	92,6	92,6	92,2
Dang'ara	96,2	96,3	96,6	96,5
Furqat	99,5	99,5	96,9	97,0
Yozyovon	96,5	96,4	93,2	92,8

### Transport turlari bo'yicha tashilgan yuklar va yuk aylanmasida kichik tadbirkorlik ulushlari

(yanvar-mart holatiga)



## Hududlar bo'yicha transport sohasida kichik tadbirkorlik ulushlari

(jamiga nisbatan, %da)

	Yo'lovchi tashish		Yo'lovchi aylanmasi	
	2024- yil yanvar-mart	2023- yil yanvar-mart	2024- yil yanvar-mart	2023- yil yanvar-mart
<b>Farg'ona viloyati</b>	<b>96,3</b>	<b>95,7</b>	<b>97,4</b>	<b>97,0</b>
Farg'ona	96,9	96,3	97,9	97,6
Qo'qon	97,6	97,2	98,5	98,2
Quvasoy	97,4	97,2	97,4	96,8
Marg'ilon	96,1	95,5	98,1	97,9
tumanlar:				
Oltiariq	93,9	93,7	97,3	96,9
Qo'shtepa	95,6	95,7	97,2	96,8
Bag'dod	95,0	93,7	95,6	94,6
Buvayda	93,4	91,3	96,9	96,2
Beshariq	97,4	96,5	95,9	95,1
Quva	96,1	95,5	94,2	93,7
Uchko'prik	94,7	94,1	97,1	96,4
Rishton	96,1	94,9	93,3	91,8
So'x	95,7	95,4	96,7	96,1
Toshloq	96,9	96,6	97,7	97,1
O'zbekiston	98,0	97,7	97,1	97,2
Farg'ona	94,8	93,7	97,2	96,6
Dang'ara	93,1	92,7	96,4	95,8
Furqat	94,5	93,4	97,8	98,0
Yozyovon	93,8	93,8	96,4	95,6

## Transport turlari bo'yicha yo'lovchi tashish va yo'lovchi aylanmasida kichik tadbirkorlik ulushlari

(yanvar-mart holatiga)

