

### III. QISHLOQ, O‘RMON VA BALIQCHILIK XO‘JALIGI

Dastlabki ma’lumotlarga ko‘ra, 2024- yilning yanvar-mart oylarida qishloq, o‘rmon va baliqchilik xo‘jaligi mahsulot (xizmat)larining umumiy hajmi 3 822,8 mlrd.so‘mni yoki 2023- yilning mos davriga nisbatan 104,1 %ni, shu jumladan, dehqonchilik va chorvachilik, ovchilik va ushbu sohalarda ko‘rsatilgan xizmatlar – 3 709,0 mlrd.so‘mni (104,1 %), o‘rmon xo‘jaligi – 99,2 mlrd.so‘mni (104,1 %), baliqchilik xo‘jaligi – 14,6 mlrd.so‘mni (104,8 %) tashkil qildi. Respublika qishloq, o‘rmon va baliqchilik xo‘jaligi tarkibida Farg‘ona viloyatining ulushi 8,4 %ni tashkil etdi.



3 822,8

Farg‘ona viloyatining qishloq, o‘rmon va baliqchilik xo‘jaligi mahsulot (xizmat)larining hajmi, mlrd. so‘m

01



3 709,0 Dehqonchilik va chorvachilik, ovchilik va shu sohalarda ko‘rsatilgan xizmatlar

02



99,2 O‘rmon xo‘jaligi

03



14,6 Baliqchilik xo‘jaligi

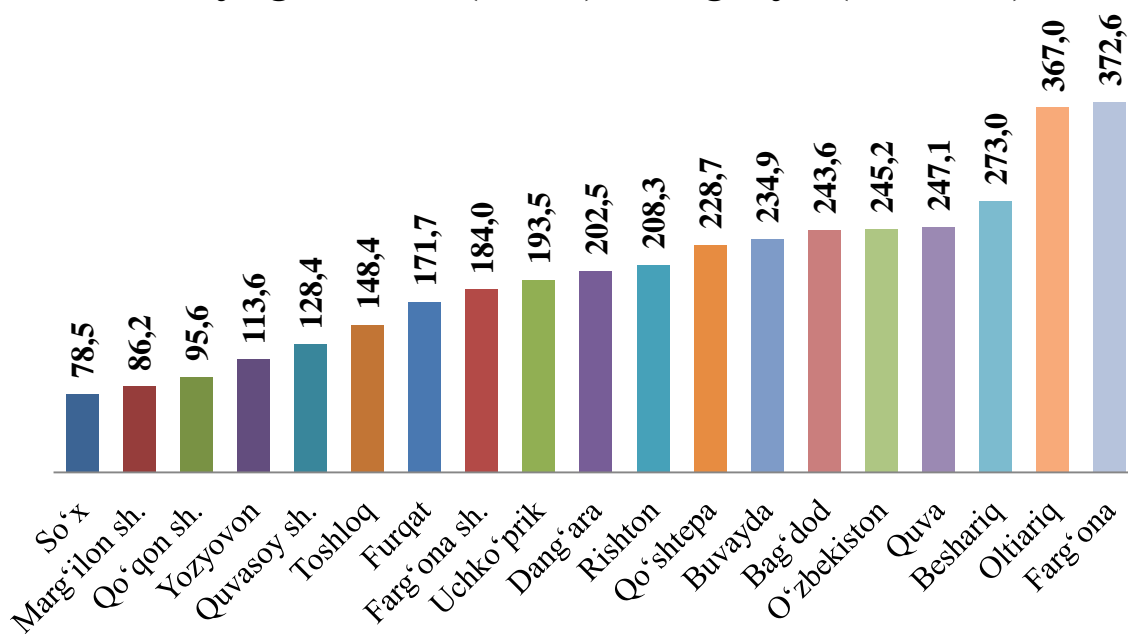
2024- yilning yanvar-mart yakunlariga ko‘ra, qishloq, o‘rmon va baliqchilik xo‘jaligi mahsulot (xizmat)lar umumiy hajmining 97,0 % dehqonchilik va chorvachilik, ovchilik va ushbu sohalarda ko‘rsatilgan xizmatlar, 2,6 % o‘rmon xo‘jaligi, 0,4 % baliqchilik xo‘jaligi hissasiga to‘g‘ri keladi.

## Hududlar kesimida qishloq, o‘rmon va baliqchilik xo‘jaligi mahsulotlar hajmi

(2024- yil yanvar-mart)

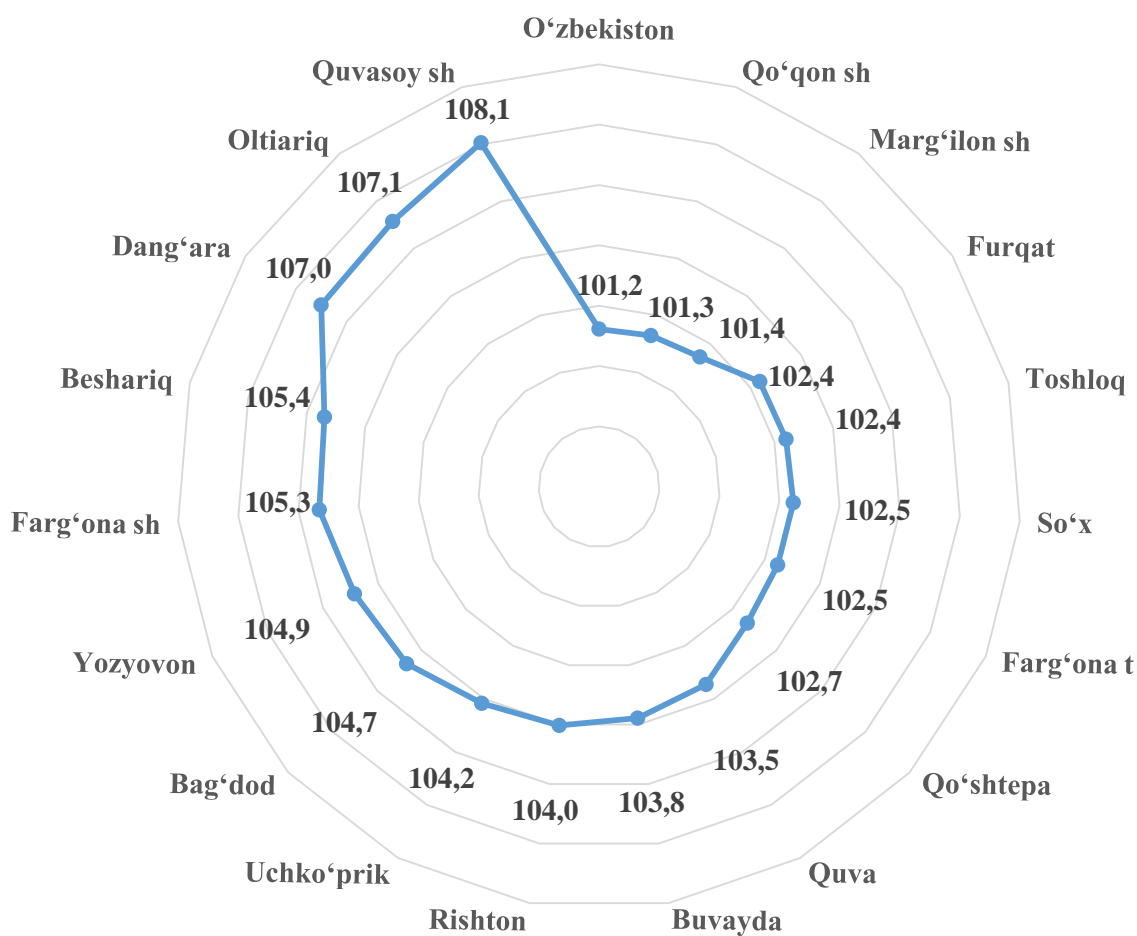
	Qishloq, o‘rmon va baliqchilik xo‘jaligi mahsulotlar hajmi		Aholi jon boshiga, (ming so‘m)
	mlrd. so‘m	2023- yil yanvar-mart oylariga nisbatan, o‘shish sur‘ati%da	
<b>Viloyat jami</b>	<b>3 822,8</b>	<b>104,1</b>	<b>939,1</b>
Farg‘ona shahar	184,0	105,3	570,5
Qo‘qon shahar	95,6	101,3	309,7
Quvasoy shahar	128,4	108,1	1 266,5
Marg‘ilon shahar	86,2	101,4	339,3
Oltiariq tumani	367,0	107,1	1 603,1
Qo‘shtepa tumani	228,7	102,7	1 096,0
Bag‘dod tumani	243,6	104,7	1 043,2
Buvayda tumani	234,9	103,8	948,0
Beshariq tumani	273,0	105,4	1 122,3
Quva tumani	247,1	103,5	894,4
Uchko‘prik tumani	193,5	104,2	799,4
Rishton tumani	208,3	104,0	958,1
So‘x tumani	78,5	102,5	934,5
Toshloq tumani	148,4	102,4	680,6
O‘zbekiston tumani	245,2	101,2	1 035,2
Farg‘ona tumani	372,6	102,5	1 678,6
Dang‘ara tumani	202,5	107,0	1 140,2
Furqat tumani	171,7	102,4	1 347,3
Yozyovon tumani	113,6	104,9	946,2

### Shahar va tumanlar kesimida qishloq, o‘rmon va baliqchilik xo‘jaligi mahsulot (xizmat)larining hajmi (mlrd.so‘m)



2024- yilning yanvar-mart oylarida shahar va tumanlar kesimida qishloq, oʻrmon va baliqchilik xoʻjaligi mahsulot (xizmat)larining eng yuqori hajmi Fargʻona tumani (372,6 mlrd.soʻm), Oltiariq tumani (367,0 mlrd.soʻm) va Beshariq tumanida (273,0 mlrd.soʻm) qayd etildi. Aksincha kam hajmga ega hududlarga Soʻx tumanini (78,5 mlrd.soʻm), Margʻilon (86,2 mlrd.soʻm) va Qoʻqon (95,6 mlrd.soʻm) shaharlarini keltirib oʻtish mumkin.

### Hududlar boʻyicha qishloq, oʻrmon va baliqchilik xoʻjaligi mahsulot (xizmat)larining oʻsish surʻati

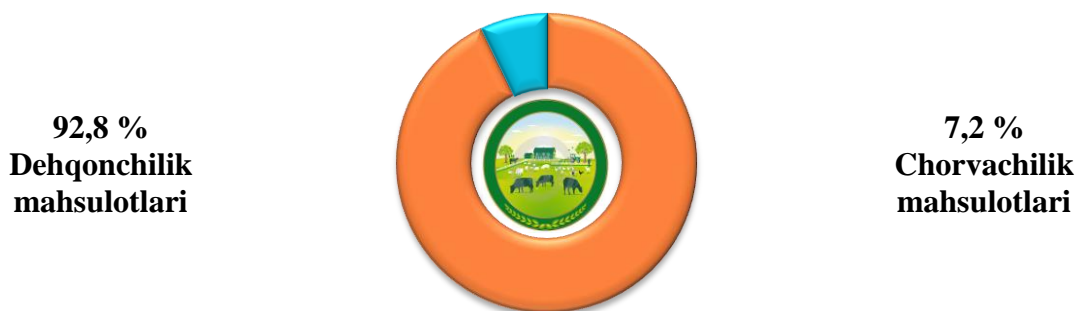


Viloyat koʻrsatkichidan (104,1 %) yuqori oʻsish surʻatlari Quvasoy shahrida (108,1%), Oltiariq (107,1%), Dangʻara (107,0%), Beshariq (105,4), Fargʻona shahri (105,3%), Yozyovon (104,9%), Bagʻdod (104,7%), Uchkoʻprik (104,2%) tumanlarida kuzatildi, Rishton (104,0%), Buvayda (103,8%), Quva (103,5%), Qoʻsh tepa (102,7%), Fargʻona va Soʻx tumanlarida (102,5%), Toshloq va Furqat tumanlarida (102,4%), Margʻilon shahri (101,4%), Qoʻqon shahri (101,3%) hamda Oʻzbekiston (101,2%) tumanlarida esa aksincha oʻsish surʻatlari pastligi kuzatildi.

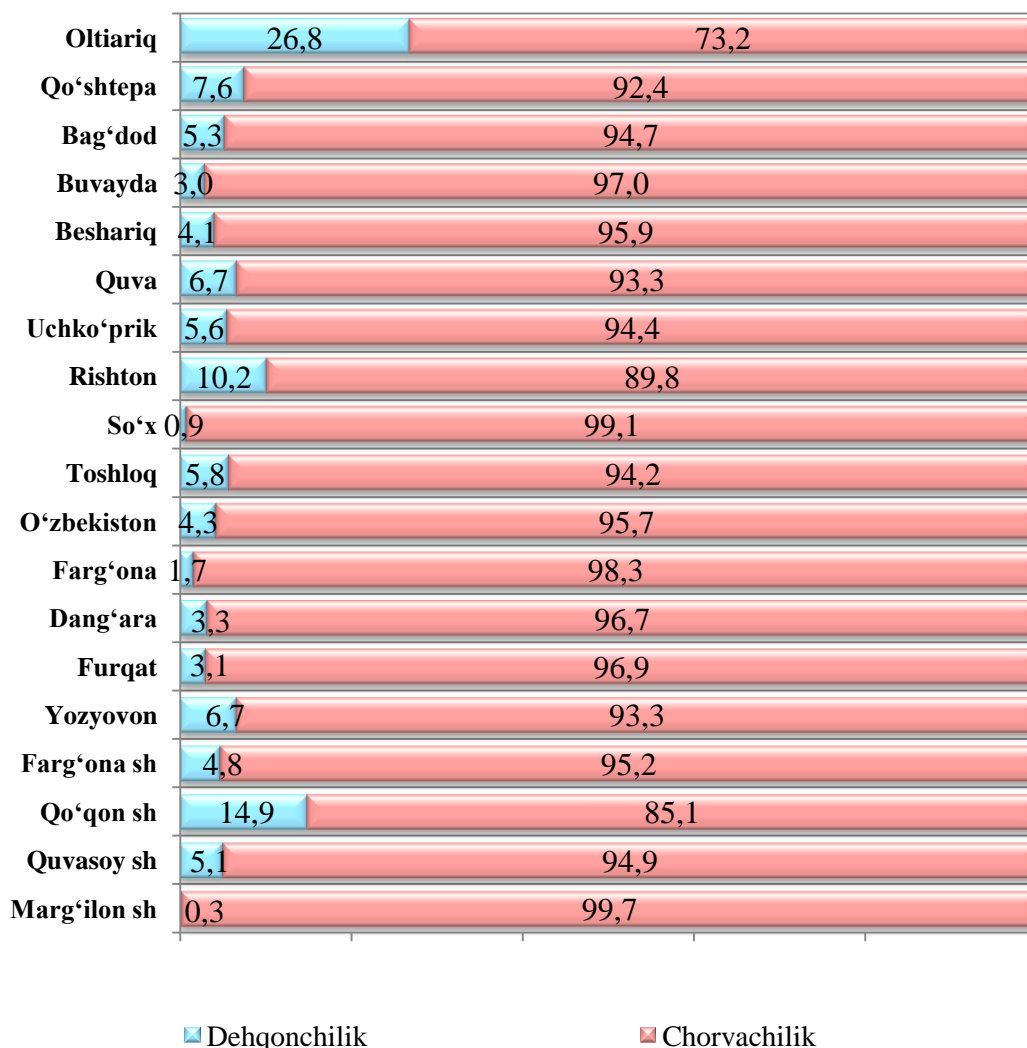
## Qishloq xo‘jaligi mahsulotlari

2024- yilning yanvar-mart oylarida ishlab chiqarilgan qishloq xo‘jaligi mahsulotlari hajmi 3 654,3 mlrd. so‘mni yoki 2023-yilning mos davriga nisbatan 104,1 %ni, shu jumladan, dehqonchilik mahsulotlari 262,3 mlrd.so‘mni (103,9%), chorvachilik mahsulotlari 3392,0 mlrd. so‘mni (104,1 %) tashkil qildi.

### Qishloq xo‘jaligi mahsulotlari ishlab chiqarish hajmida dehqonchilik va chorvachilik mahsulotlarining ulushi %da



### Ishlab chiqarilgan qishloq xo‘jaligi mahsulotlari hajmining hududlar kesimida taqsimlanishi, % da

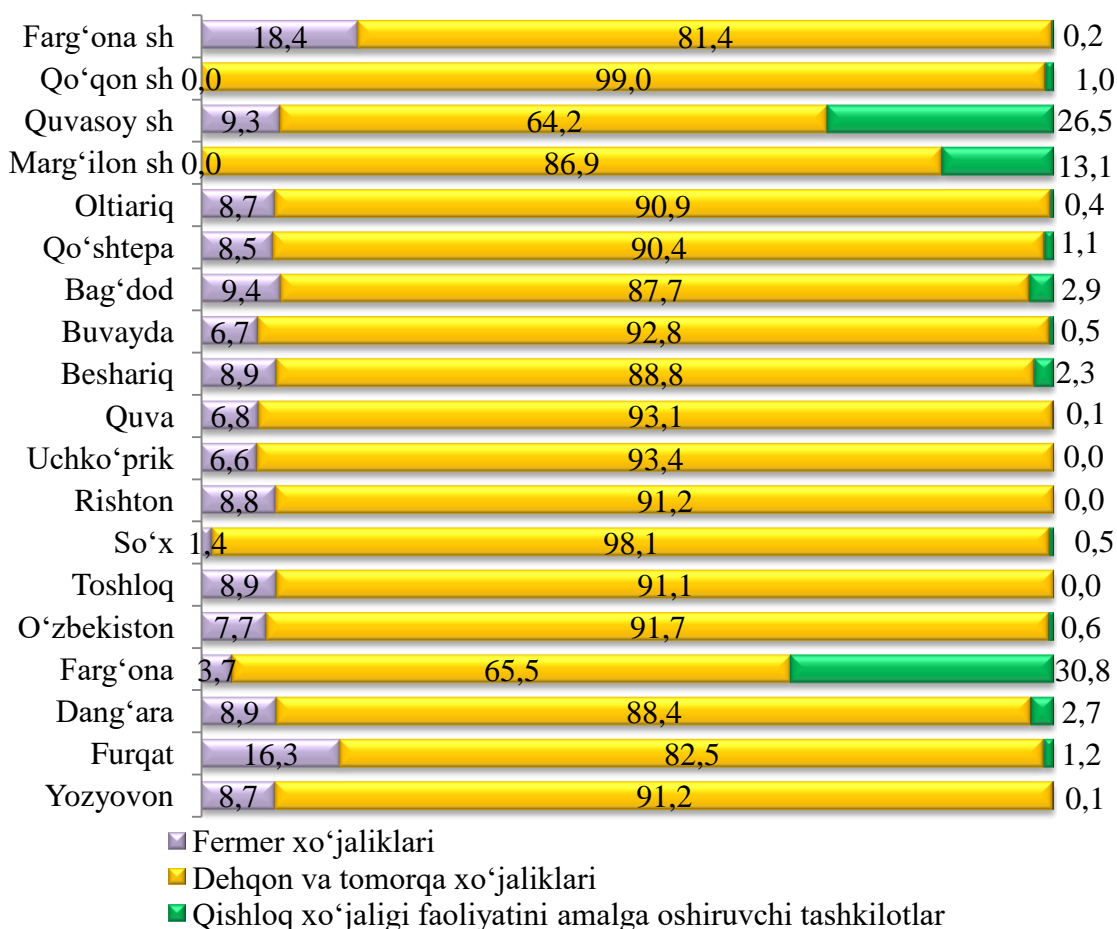


## Qishloq xo'jaligi mahsulotlari ishlab chiqarish hajmida dehqonchilik va chorvachilik mahsulotlarining ulushi %da



Xo'jalik toifalari bo'yicha tahlillar qishloq xo'jaligi mahsulotlari umumiy hajmining 87,1% - dehqon va tomorqa xo'jaliklariga, 8,1% - fermer xo'jaliklariga, 4,8% - qishloq xo'jaligi faoliyatini amalga oshiruvchi tashkilotlarga to'g'ri kelishini ko'rsatmoqda.

## Ishlab chiqarilgan qishloq xo'jaligi mahsulotlarining hududlar bo'yicha xo'jalik toifalari kesimida taqsimlanishi, %da



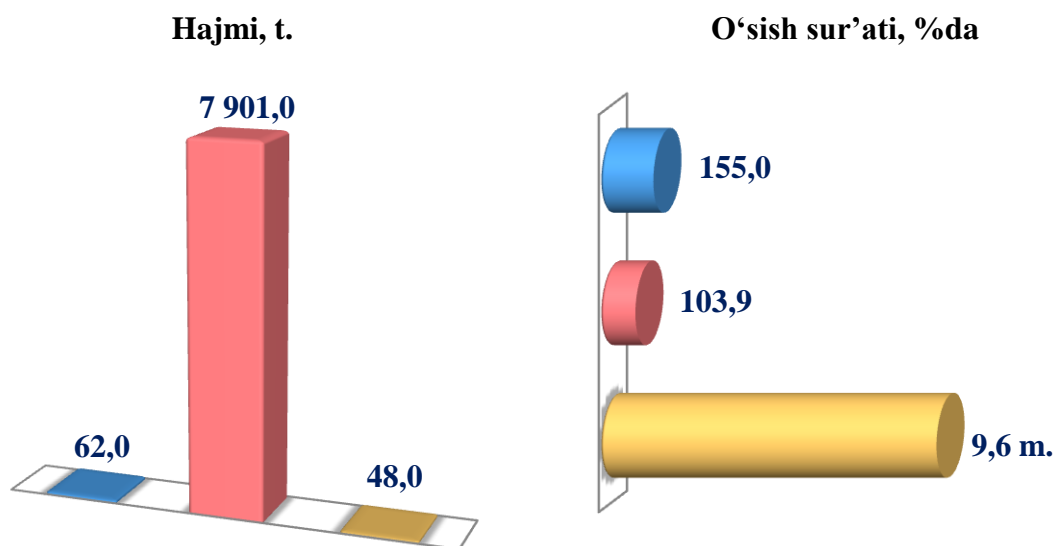
2024- yilning yanvar-mart oylari yakuniga ko'ra ishlab chiqarilgan qishloq xo'jaligi mahsulotlari tarkibidagi fermer xo'jaliklarining ulushi bo'yicha eng yuqori ko'rsatkich Farg'ona shahrida (18,4%), dehqon va tomorqa xo'jaliklarining eng yuqori ulushi Qo'qon shahrida (99,0%), qishloq xo'jaligi faoliyatini amalga oshiruvchi tashkilotlarning eng yuqori ulushi Farg'ona tumanida (30,8%) qayd etildi.

Fermer xo‘jaliklarining qishloq xo‘jaligi mahsuloti tarkibidagi ulushi bo‘yicha eng kam ko‘rsatkich So‘x tumanida (1,4 %), dehqon va tomorqa xo‘jaliklarining eng kam ulushi Quvasoy shahrida (64,2 %), qishloq xo‘jaligi faoliyatini amalga oshiruvchi tashkilotlarning eng kam ulushi Toshloq, Rishton va Uchko‘prik (0,0) hamda Yozyovon va Quva tumanlarida (0,1 %) qayd etildi.

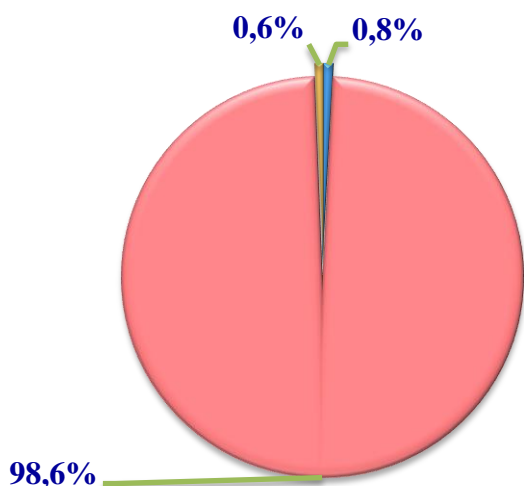
### **Dehqonchilik**

2024- yilning yanvar-mart oylarida ishlab chiqarilgan dehqonchilik mahsulotlarining hajmi 262,3 mlrd. so‘mni yoki 2023- yilning mos davriga nisbatan 103,9 %ni tashkil etdi. Ishlab chiqarilgan qishloq xo‘jaligi mahsulotlarining umumiy hajmida dehqonchilik mahsulotlarining ulushi 7,2 %ni tashkil qildi.

### **Sabzavotlar**



**Ishlab chiqarilgan mahsulotning xo‘jalik toifalari bo‘yicha taqsimlanishi**



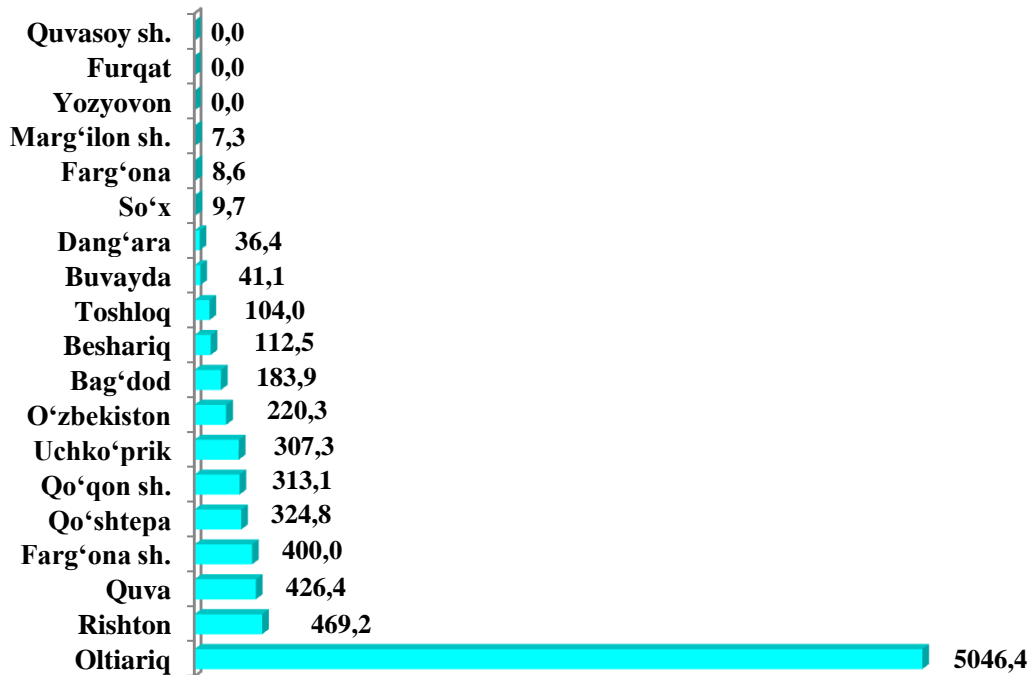
- Fermer xo‘jaliklari
- Dehqon va tomorqa xo‘jaliklari
- Qishloq xo‘jaligi faoliyatini amalga oshiruvchi tashkilotlar



2024-yilning yanvar-mart oylarida barcha toifadagi xo‘jaliklar tomonidan 8011 tonna sabzavotlar (2023- yilning yanvar-mart oyiga nisbatan 104,8 %) ishlab chiqarildi. Sabzavot ishlab chiqarish ko‘rsatkichlarini xo‘jaliklar toifalari bo‘yicha tahlil qilganda, sabzavot ishlab chiqarish umumiy hajmidan 98,6 % dehqon va tomorqa xo‘jaliklari hissasiga to‘g‘ri kelishini ko‘rsatmoqda.

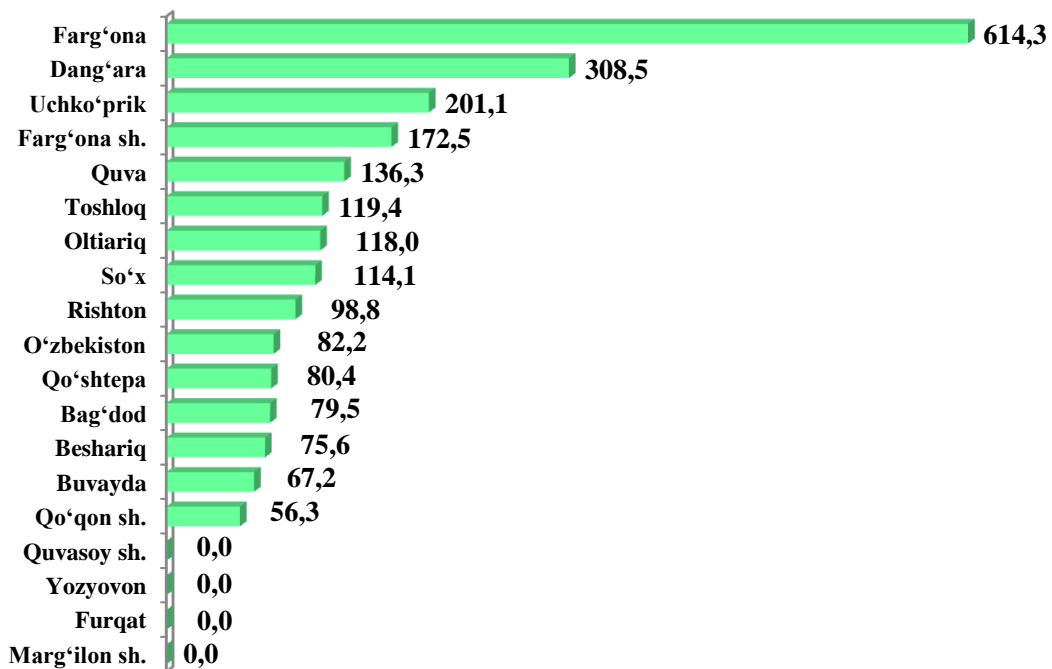


## Farg‘ona viloyati bo‘yicha sabzavotlar yetishtirish hajmi, tonna



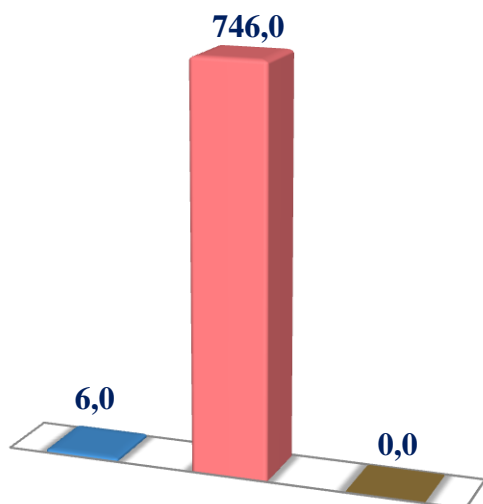
2024- yilning yanvar-mart oylarida sabzavotlar ishlab chiqarish ko‘rsatkichlarini tumanlar bo‘yicha tahlil qilinganda Oltiariq tumanida 5046,4 tonna, Rishton (469,2), Quva (426,4) tumanlari hamda Farg‘ona (400,0) shaharlarida ishlab chiqarish hajmlarining yuqori ko‘rsatkichlari kuzatildi. Shuningdek, Quvasoy shahar, Furqat va Yozyovon tumanlarida sabzavot ishlab chiqarilmaganligi hamda Marg‘ilon shaharlarida (7,3), Farg‘ona (8,6) va So‘x (9,7) tumanlarida esa aksincha ishlab chiqarish hajmlari pastligi kuzatildi.

### Sabzavotlarni shahar va tumanlar kesimida o‘shish sur‘ati % da (2024-yil yanvar-mart)

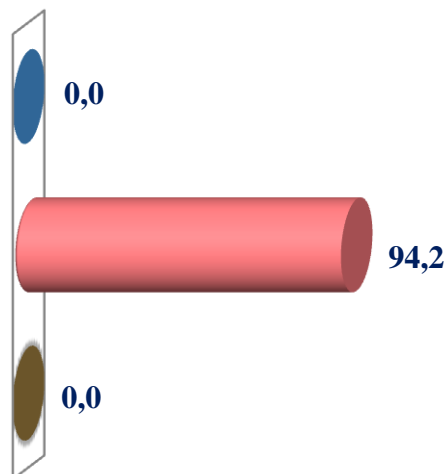


## Meva va rezavorlar

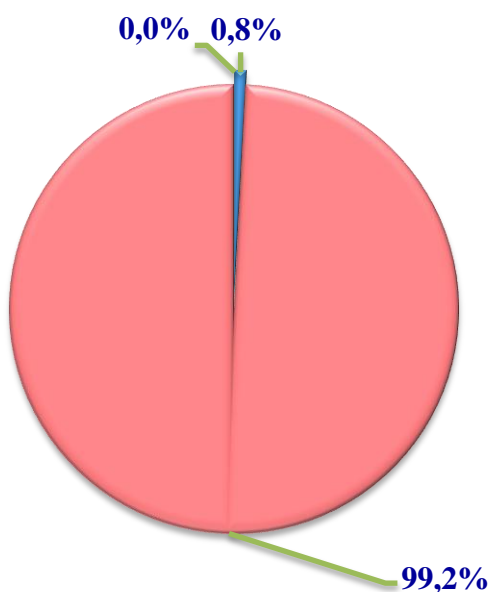
Hajmi, t.



O'sish sur'ati, %da



Ishlab chiqarilgan mahsulotning  
xo'jalik toifalari bo'yicha taqsimlanishi



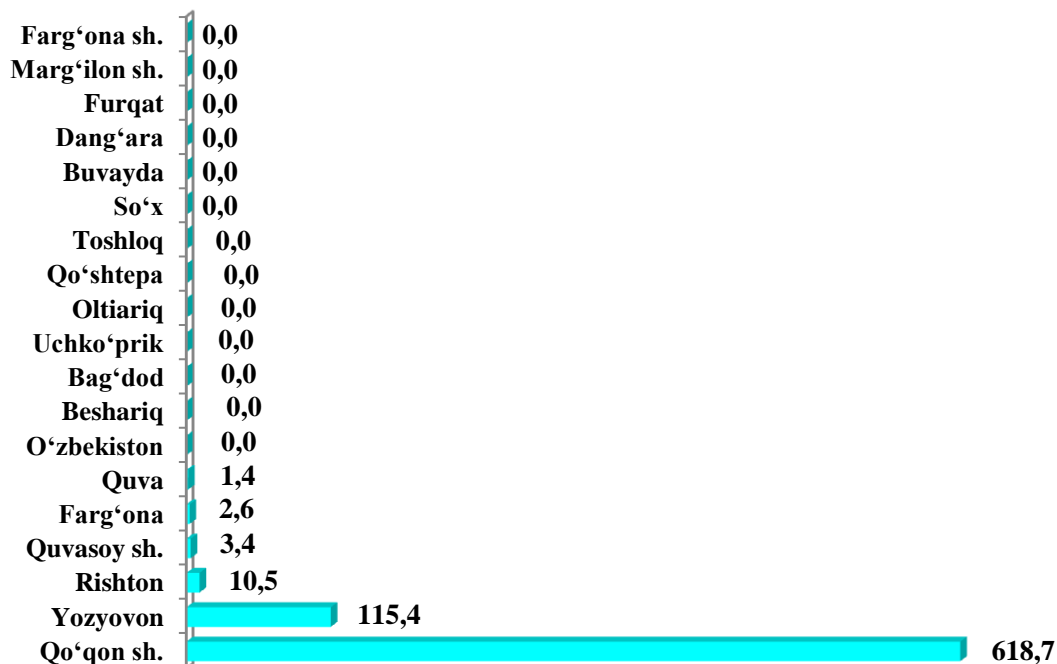
- Fermer xo'jaliklari
- Dehqon va tomorqa xo'jaliklari
- Qishloq xo'jaligi faoliyatini amalga oshiruvchi tashkilotlar



2024- yilning yanvar-mart oylarida barcha toifadagi xo'jaliklar tomonidan 752 tonna meva va rezavorlar (2023- yilning yanvar-mart oyiga nisbatan 5,8 %ga kam) ishlab chiqarildi. Meva va rezavorlar ishlab chiqarish ko'rsatkichlarini xo'jaliklar toifalari bo'yicha tahlil qilinganda, meva va rezavorlar ishlab chiqarish umumiy hajmidan 99,2 % dehqon va tomorqa xo'jaliklari hissasiga to'g'ri kelishini ko'rsatmoqda.




## Farg‘ona viloyati bo‘yicha meva va rezavorlar yetishtirish hajmi, tonna



2024- yilning yanvar-mart oylarida meva va rezavorlar ishlab chiqarish ko‘rsatkichlarini tumanlar bo‘yicha tahlil qilinganda Qo‘qon shahrida 618,7 tonna, Yozyovon (115,4), Rishton (10,5) tumanlarida, Quvasoy (3,4) shahrida, Farg‘ona (2,6), Quva (1,4) tumanlarida ishlab chiqarish hajmlarining yuqori ko‘rsatkichlari kuzatildi, shuningdek qolgan hududlarda meva va rezavorlar ishlab chiqarish qayd etilmadi.

### Meva va rezavorlarni tumanlar kesimida o‘shish sur‘ati % da (2024-yil yanvar-mart)



## 2024- yilning yanvar-mart oylarida dehqonchilik mahsulotlarini yetishtirish

	tonna	O'sish sur'ati, %da
<b>Sabzavotlar jami</b>	<b>8 011,0</b>	<b>104,8</b>
shu jumladan:		
Fermer xo'jaliklari	62,0	155,0
Dehqon va tomorqa xo'jaliklari	7 901,0	103,9
Qishloq xo'jaligi faoliyatini amalga oshiruvchi tashkilotlar	48,0	9,6 m.
<b>Meva va rezavorlar</b>	<b>752,0</b>	<b>94,2</b>
shu jumladan:		
Fermer xo'jaliklari	6,0	-
Dehqon va tomorqa xo'jaliklari	746,0	94,2
Qishloq xo'jaligi faoliyatini amalga oshiruvchi tashkilotlar	-	-

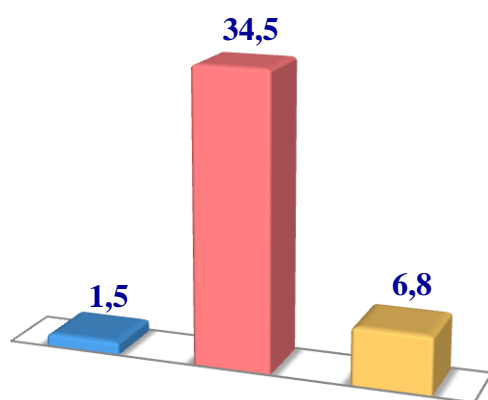
### Chorvachilik



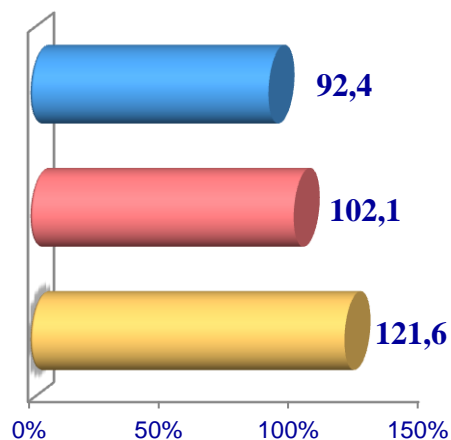
2024- yilning yanvar-mart oylarida chorvachilik mahsulotlarini ishlab chiqarish hajmi 3 392,0 mlrd. so'mni yoki 2023- yilning mos davriga nisbatan 104,1 %ni tashkil qildi. Ishlab chiqarilgan qishloq xo'jaligi mahsulotlarining umumiy hajmida chorvachilik mahsulotlarining ulushi 92,8 %ni tashkil etdi.

### Go'sht (tirik vaznda)

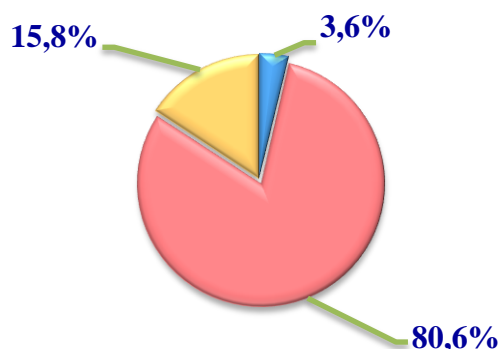
Hajmi, ming t.



O'sish sur'ati, %da



Ishlab chiqarilgan mahsulotning xo'jalik toifalari bo'yicha taqsimlanishi



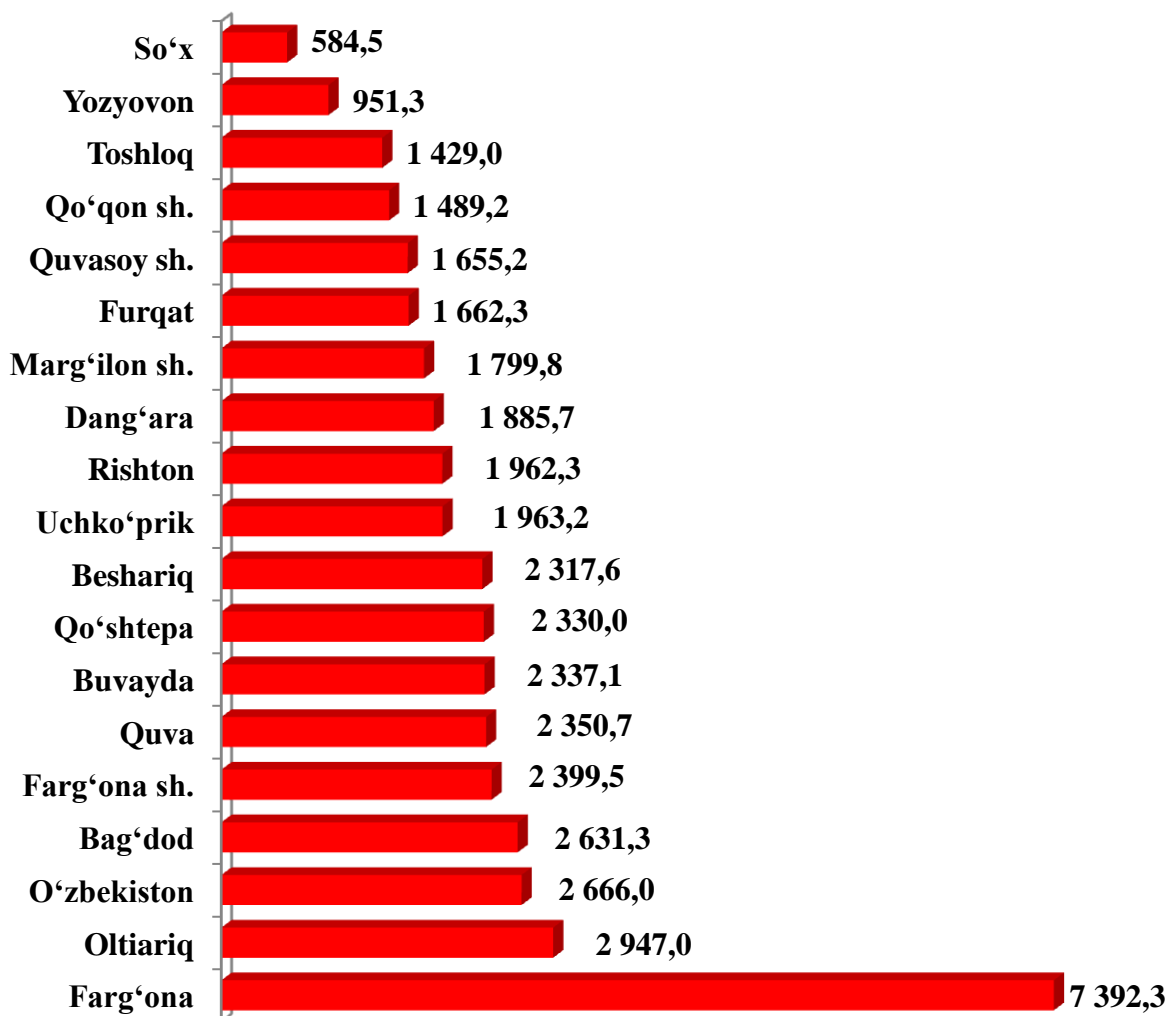
- Fermer xo'jaliklari
- Dehqon va tomorqa xo'jaliklari
- Qishloq xo'jaligi faoliyatini amalga oshiruvchi tashkilotlar



2024- yilning yanvar-mart oylarida barcha toifadagi xo‘jaliklar tomonidan tirik vaznda 42,8 ming tonna go‘sh (2023- yilning yanvar-mart oyiga nisbatan 4,4 %ga ko‘p) ishlab chiqarildi. Go‘sh ishlab chiqarish ko‘rsatkichlari xo‘jaliklar toifalari bo‘yicha tahlil etilganda, go‘sh ishlab chiqarish umumiy hajmidan 80,6 % dehqon va tomorqa xo‘jaliklari hissasiga to‘g‘ri kelganini qayd etish zarur.



**Farg‘ona viloyati bo‘yicha  
go‘sh (tirik vaznda)  
yetishtirish hajmi, tonna**

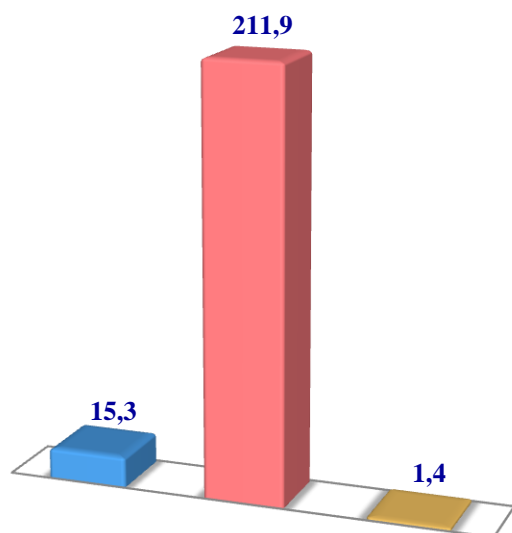


2024-yilning yanvar-mart oylarida go‘sh (tirik vaznda) ishlab chiqarish ko‘rsatkichlarini tumanlar bo‘yicha tahlil qilinganda Farg‘ona 7 392,7 tonna, Oltiariq (2 947,0) O‘zbekiston (2 666,0) hamda Bag‘dod (2 631,3) tumanlarida ishlab chiqarish hajmlarining yuqori ko‘rsatkichlari kuzatildi.

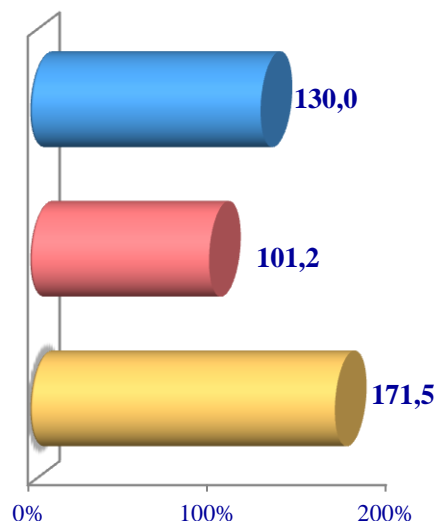
Shuningdek, So‘x tumani 584,5 tonna, Yozyovon (951,3), Toshloq (1 429,0) tumanlarida va Qo‘qon (1 489,2) shahrida ishlab chiqarish hajmlari pastligi kuzatildi.

## Sut

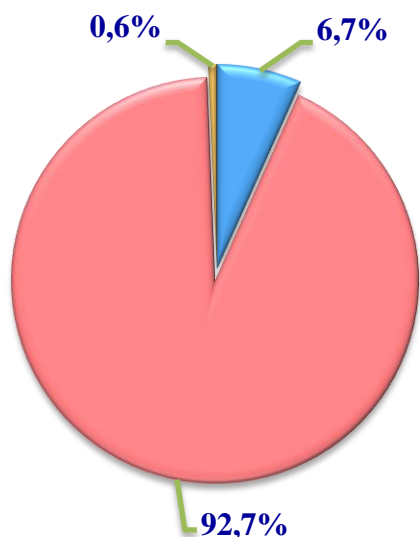
Hajmi, ming t.



O'sish sur'ati, %da



Ishlab chiqarilgan mahsulotning xo'jalik toifalari bo'yicha taqsimlanishi



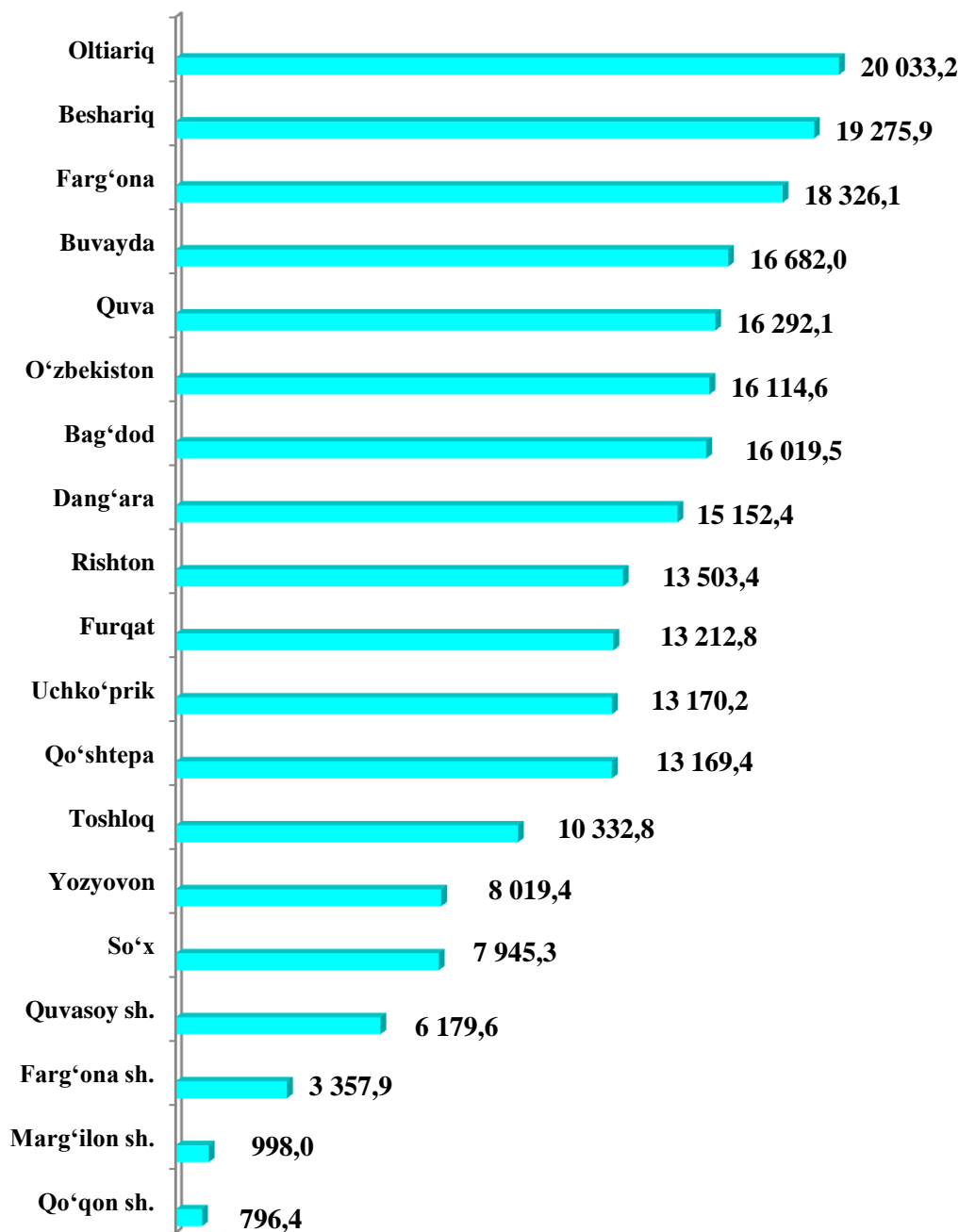
- Fermer xo'jaliklari
- Dehqon va tomorqa xo'jaliklari
- Qishloq xo'jaligi faoliyatini amalga oshiruvchi tashkilotlar



2024-yilning yanvar-mart oylarida barcha toifadagi xo'jaliklar tomonidan 228,6 ming tonna sut (2023- yilning yanvar-mart oyiga nisbatan 3,0 %ga ko'p) ishlab chiqarildi. Sut ishlab chiqarish ko'rsatkichlarini xo'jalik toifalari bo'yicha tahlil qilinganda, sut ishlab chiqarish umumiy hajmidan 92,7 % dehqon va tomorqa xo'jaliklari hissasiga to'g'ri kelishini ko'rsatmoqda.



**Farg‘ona viloyati bo‘yicha  
ishlab chiqarilgan  
sut hajmi, tonna**

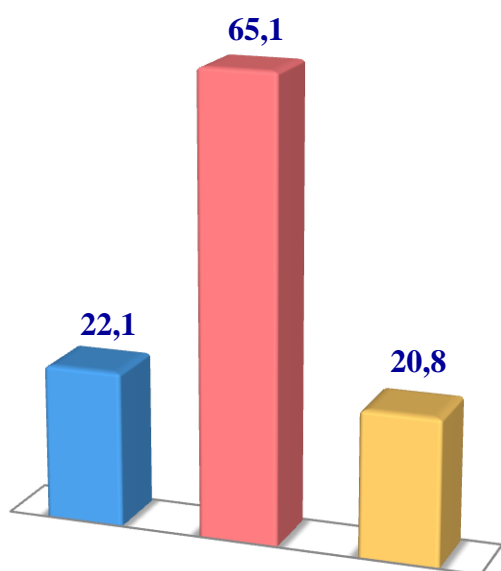


2024-yilning yanvar-mart oylarida sut ishlab chiqarish ko‘rsatkichlarini tumanlar bo‘yicha tahlil qilinganda Oltiariq tumanida 20 033,2 tonna, Beshariq (19 275,9) Farg‘ona (18 326,1) hamda Buvayda (16 682,0) tumanlarida ishlab chiqarish hajmlarining yuqori ko‘rsatkichlari kuzatildi.

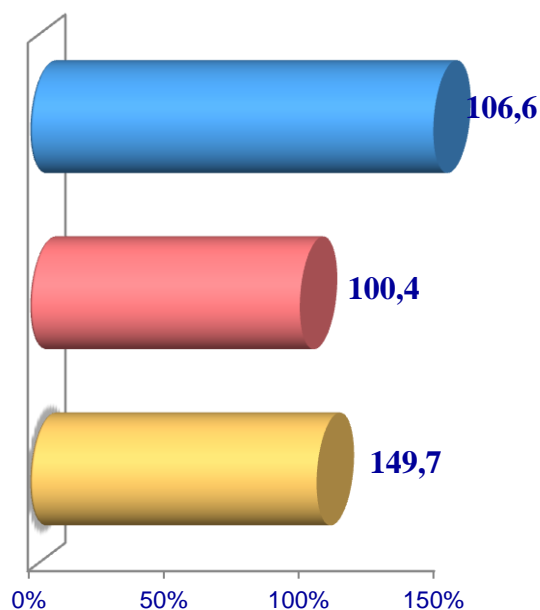
Shuningdek, Qo‘qon shahri 796,4 tonna, Marg‘ilon (998,0), Farg‘ona (3 357,9) va Quvasoy (6 179,6) shaharlarida ishlab chiqarish hajmlari pastligi kuzatildi.

## Tuxum

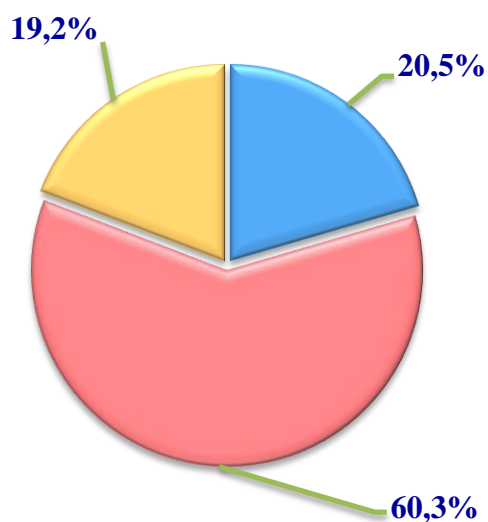
Hajmi, mln. dona



O'sish sur'ati, %da



Ishlab chiqarilgan mahsulotning xo'jalik toifalari bo'yicha taqsimlanishi



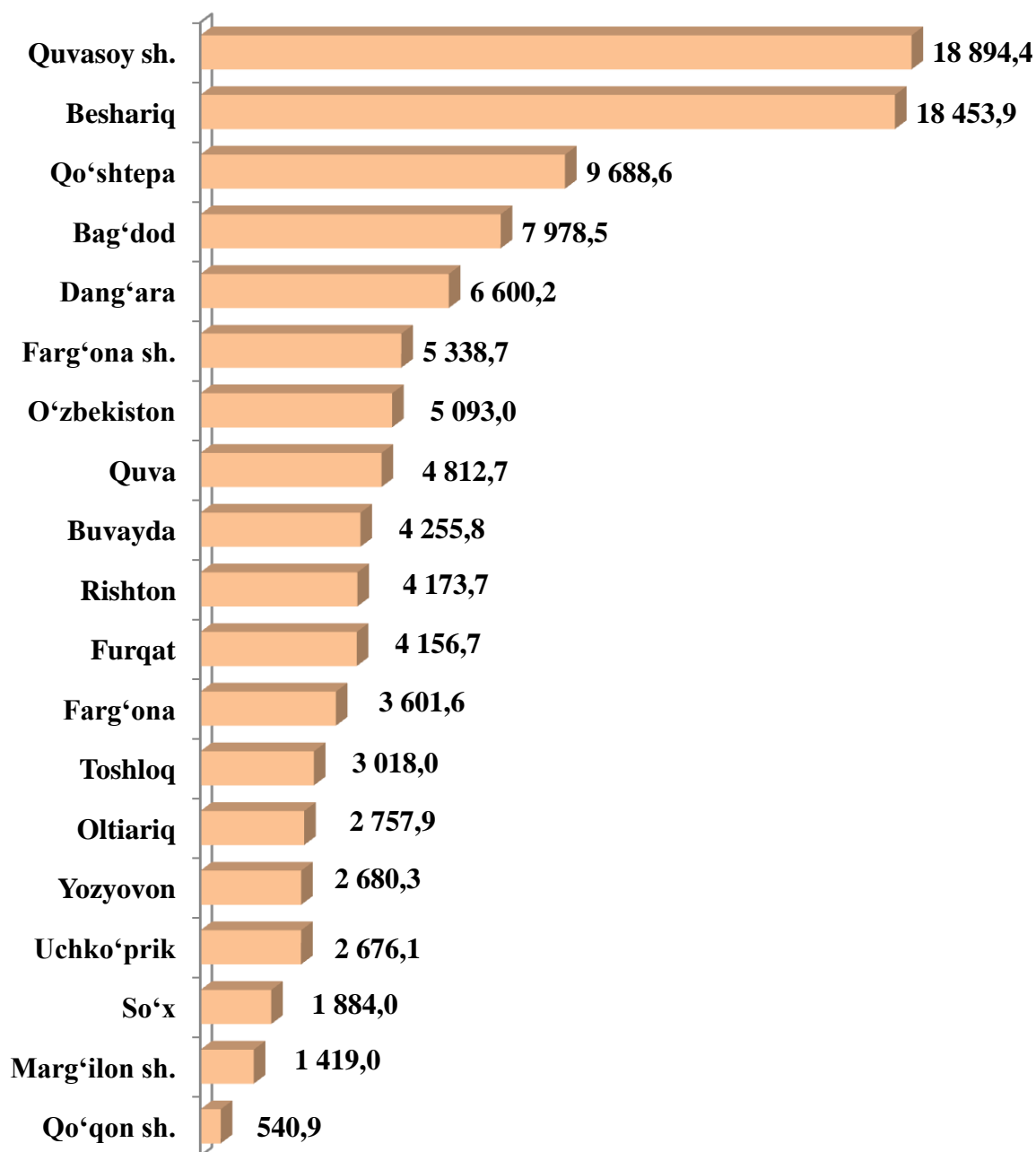
- Fermer xo'jaliklari
- Dehqon va tomorqa xo'jaliklari
- Qishloq xo'jaligi faoliyatini amalga oshiruvchi tashkilotlar



2024-yilning yanvar-mart oylarida barcha toifadagi xo'jaliklar tomonidan 108,0 mln.dona tuxum (2023- yilning yanvar-mart oyiga nisbatan 8,6 %ga ko'p) ishlab chiqarildi. Tuxum ishlab chiqarish ko'rsatkichlari xo'jalik toifalari bo'yicha tahlil etilganda, tuxum ishlab chiqarish umumiy hajmidan 60,3 % dehqon va tomorqa xo'jaliklari hissasiga to'g'ri keldi.



**Farg‘ona viloyati bo‘yicha  
olingan tuxum  
hajmi, ming dona**

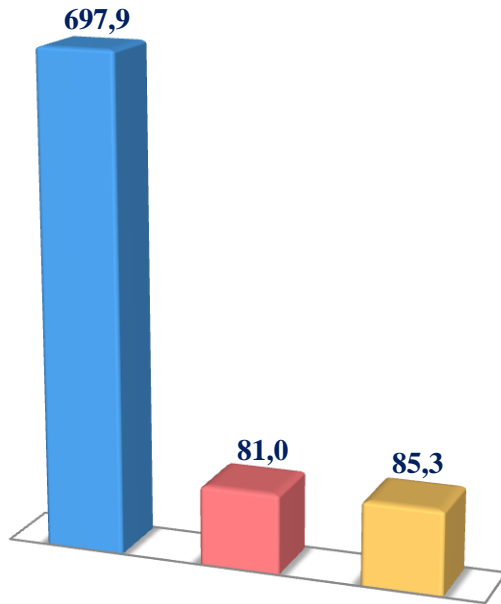


2024- yilning yanvar-mart oylarida tuxum ishlab chiqarish ko‘rsatkichlarini tumanlar bo‘yicha tahlil qilinganda Quvasoy shahrida 18 894,4 ming dona, Beshariq tumanida (18 453,9), Qo‘shtepa (9 688,6) hamda Bag‘dod (7 978,5) tumanlarida ishlab chiqarish hajmlarining yuqori ko‘rsatkichlari kuzatildi.

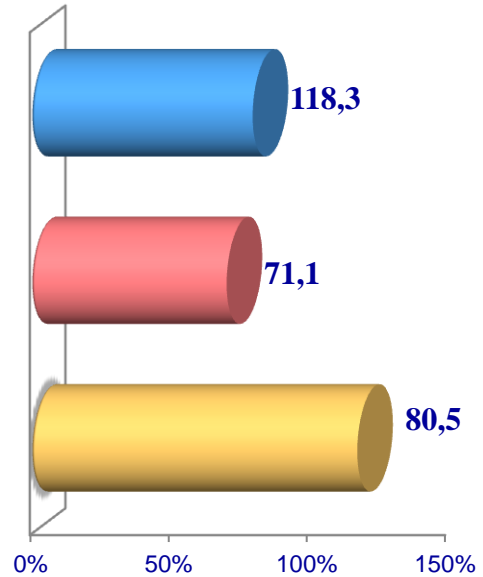
Aksincha, Qo‘qon shahar 540,9 ming dona, Marg‘ilon shahri (1 419,0), So‘x (1 884,0) hamda Uchko‘prik tumanlarida (2 676,1) ishlab chiqarish hajmlari pastligi kuzatildi.

## Baliq

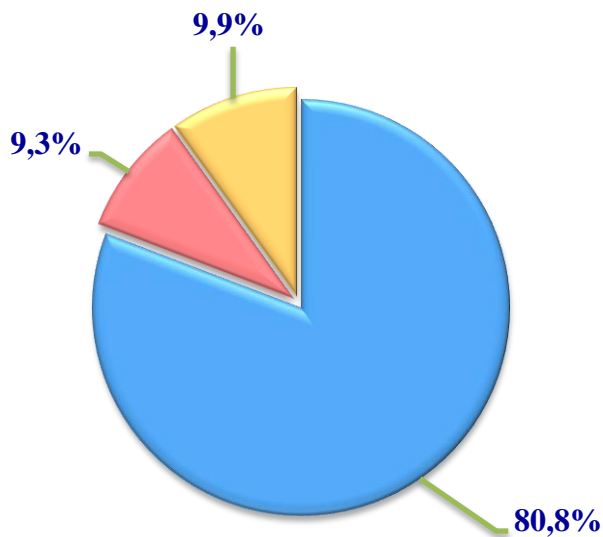
Hajmi, t.



O'sish sur'ati %da



Ishlab chiqarilgan mahsulotning xo'jalik toifalari bo'yicha taqsimlanishi



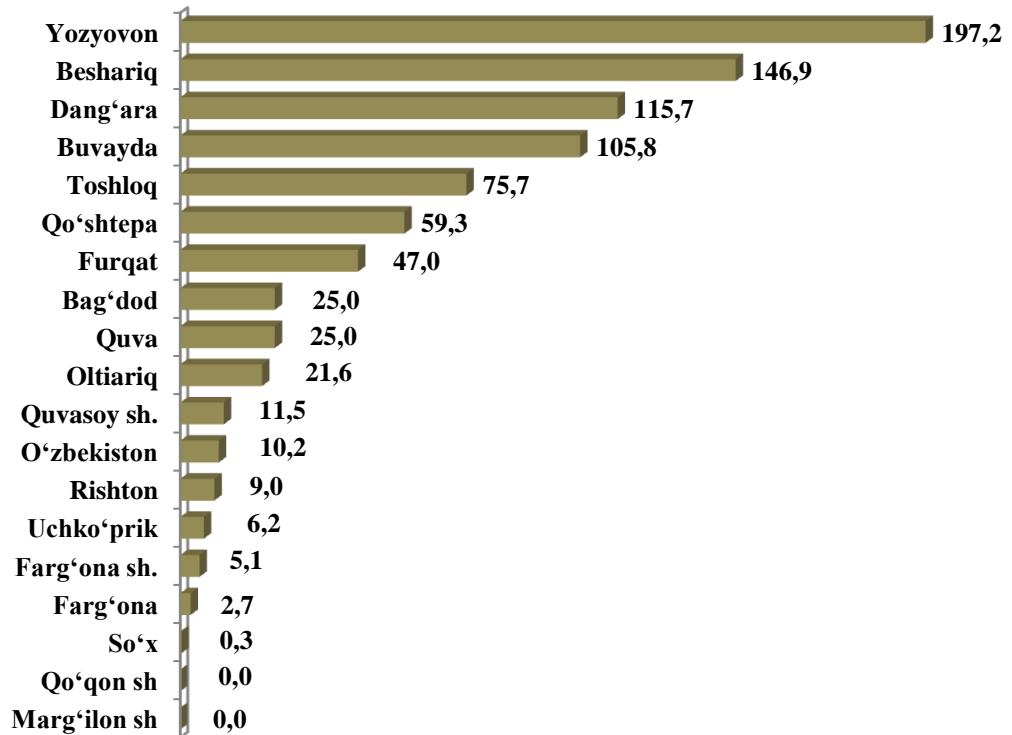
- Fermer xo'jaliklari
- Dehqon va tomorqa xo'jaliklari
- Qishloq xo'jaligi faoliyatini amalga oshiruvchi tashkilotlar



2024-yilning yanvar-mart oylarida barcha toifadagi xo'jaliklar tomonidan 864,2 tonna (2023- yilning yanvar-mart oyiga nisbatan 6,7 %ga ko'p) baliq ovlandi. Ovlangan baliqlar xo'jalik toifalari bo'yicha tahlil qilinganda, ovlangan baliq umumiy hajmidan 80,8 % fermer xo'jaliklari hissasiga to'g'ri kelganini ta'kidlash lozim.



## Farg‘ona viloyati bo‘yicha ovlangan baliq hajmi, tonna



2024- yilning yanvar-mart oylarida ovlangan baliq ko‘rsatkichlarini tumanlar bo‘yicha tahlil qilinganda Yozyovon tumanida 197,2 tonna, Beshariq (146,9), Dang‘ara (115,7), Buvayda (105,8) tumanlarida ovlangan baliq hajmlarining yuqori ko‘rsatkichlari kuzatildi.

So‘x tumanida 3,6 tonna, Farg‘ona tumani (2,7), Farg‘ona (5,1), Qo‘qon va Marg‘ilon shaharlarida (0,0) ovlangan baliq hajmlari pastligi kuzatildi.

### 2024- yilning yanvar-mart oylarida ishlab chiqarilgan chorvachilik mahsulotlari

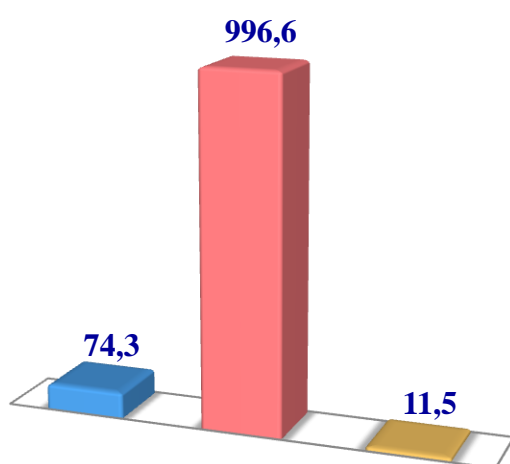
	Miqdori	o‘sinh sur‘ati,%da
<b>Go‘sh (tirik vaznda), tonna</b>	<b>42 754,0</b>	<b>104,4</b>
<i>shu jumladan:</i>		
Fermer xo‘jaliklari	1 532,0	92,4
Dehqon va tomorqa xo‘jaliklari	34 476,0	102,1
Qishloq xo‘jaligi faoliyatini amalga oshiruvchi tashkilotlar	6 746,0	121,6
<b>Sut, tonna</b>	<b>228 581,0</b>	<b>103,0</b>
<i>shu jumladan:</i>		
Fermer xo‘jaliklari	15 308,0	130,0
Dehqon va tomorqa xo‘jaliklari	211 855,0	101,2
Qishloq xo‘jaligi faoliyatini amalga oshiruvchi tashkilotlar	1 418,0	171,5
<b>Tuxum, ming dona</b>	<b>108 024,0</b>	<b>108,6</b>
<i>shu jumladan:</i>		
Fermer xo‘jaliklari	22 130,0	106,6
Dehqon va tomorqa xo‘jaliklari	65 130,0	100,4
Qishloq xo‘jaligi faoliyatini amalga oshiruvchi tashkilotlar	20 764,0	149,7

## Chorva mollari va parrandalar bosh soni

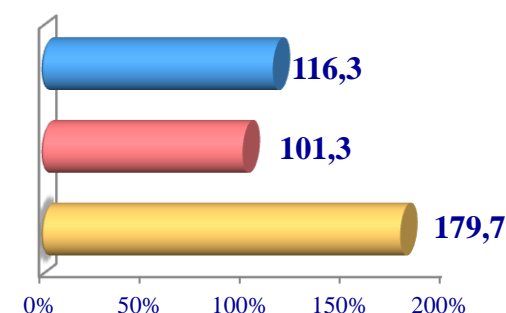
2024- yilning 1- aprel holatiga ko'ra, yirik shoxli qoramollarning umumiy bosh soni 1 082,4 ming taga yetdi. 2023- yilning mos davri bilan solishtirilganda, barcha toifadagi xo'jaliklarda yirik shoxli qoramollar bosh soni 28,4 ming taga (2,7 %) ko'paydi.

### Yirik shoxli qoramollar

Soni, ming bosh

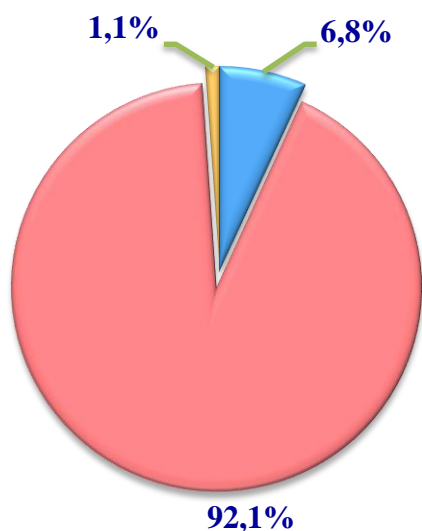


O'sish sur'ati, %da



- Fermer xo'jaliklari
- Dehqon va tomorqa xo'jaliklari
- Qishloq xo'jaligi faoliyatini amalga oshiruvchi tashkilotlar

Bosh sonining xo'jalik toifalari bo'yicha taqsimlanishi



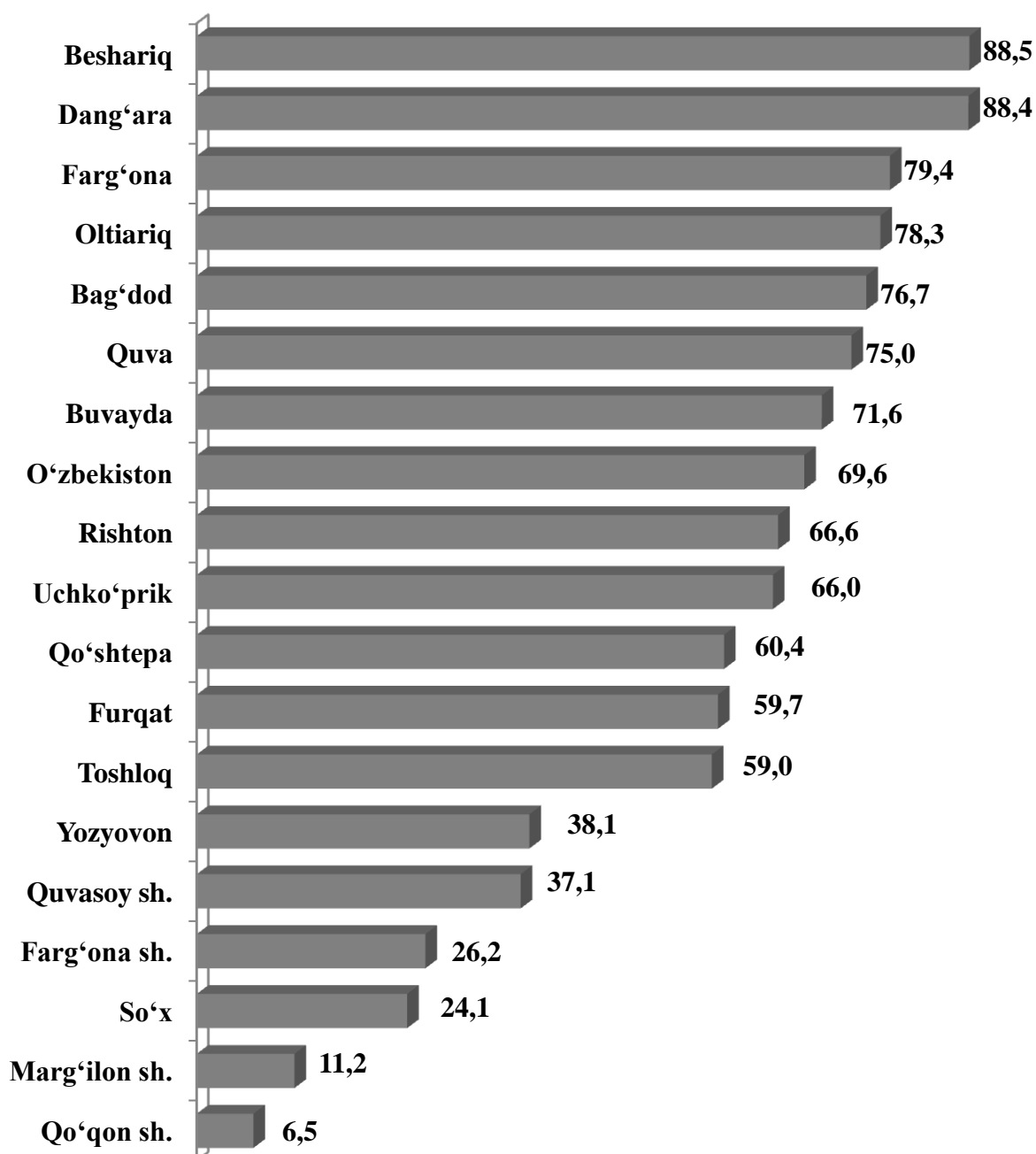
2024- yilning 1-aprel holatiga ko'ra, yirik shoxli qoramollar bosh soni to'g'risidagi ma'lumotlar xo'jalik toifalari bo'yicha tahlil etilganda, jami yirik shoxli qoramollarning 92,1 % dehqon va tomorqa xo'jaliklariga to'g'ri kelishi kuzatildi.



**Fargʻona viloyati boʻyicha**  
yirik shoxli qoramollarning  
**umumiy bosh soni, ming bosh**

2024-yil 1-aprel holatiga yirik shoxli qoramollarning umumiy bosh soni tumanlar boʻyicha tahlil qilinganda Beshariq tumani 88,7 ming bosh, Dangʻara (87,3), Bagʻdod (80,8) Qoʻshtepa (79,9) hamda Oltiariq (78,2) tumanlarida bosh sonlarining asosiy qismiga toʻgʻri kelishi kuzatildi.

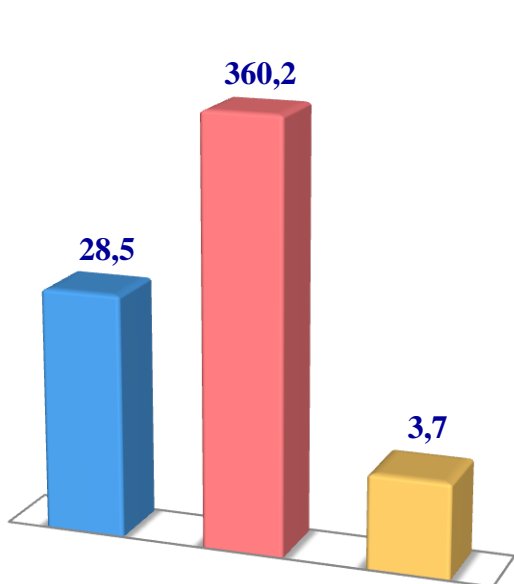
Qoʻqon (7,6), Margʻilon (10,1), Fargʻona shaharlari (21,0) hamda Soʻx (25,1) tumanida yirik shoxli qoramollarning bosh soni kamligi kuzatildi.



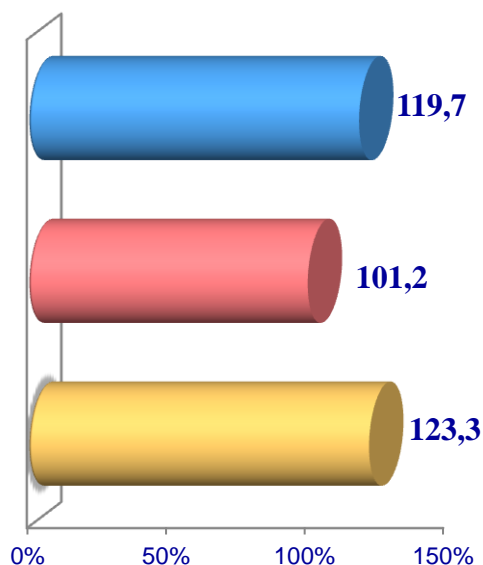
## Sigirlar

2024- yilning 1-aprel holatiga ko'ra, sigirlarning umumiy bosh soni 392,4 mingtaga yetdi. 2023- yilning mos davri bilan solishtirilganda, barcha toifadagi xo'jaliklarda sigirlar bosh soni 9,7 mingtaga (2,5%) ko'paydi.

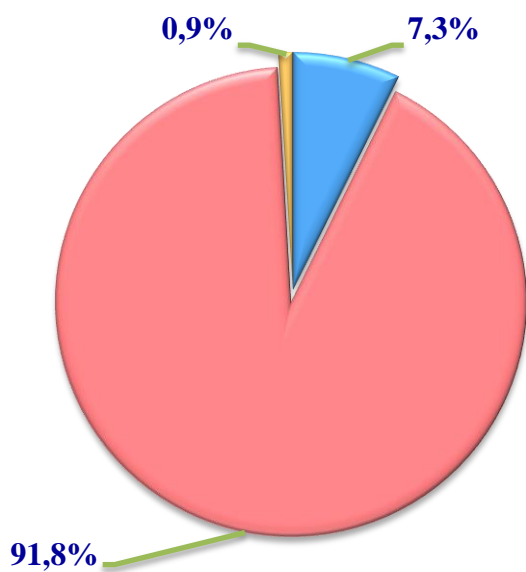
Soni, ming bosh



O'sish sur'ati, % da




Bosh sonining xo'jalik toifalari bo'yicha taqsimlanishi



- Fermer xo'jaliklari
- Dehqon va tomorqa xo'jaliklari
- Qishloq xo'jaligi faoliyatini amalga oshiruvchi tashkilotlar

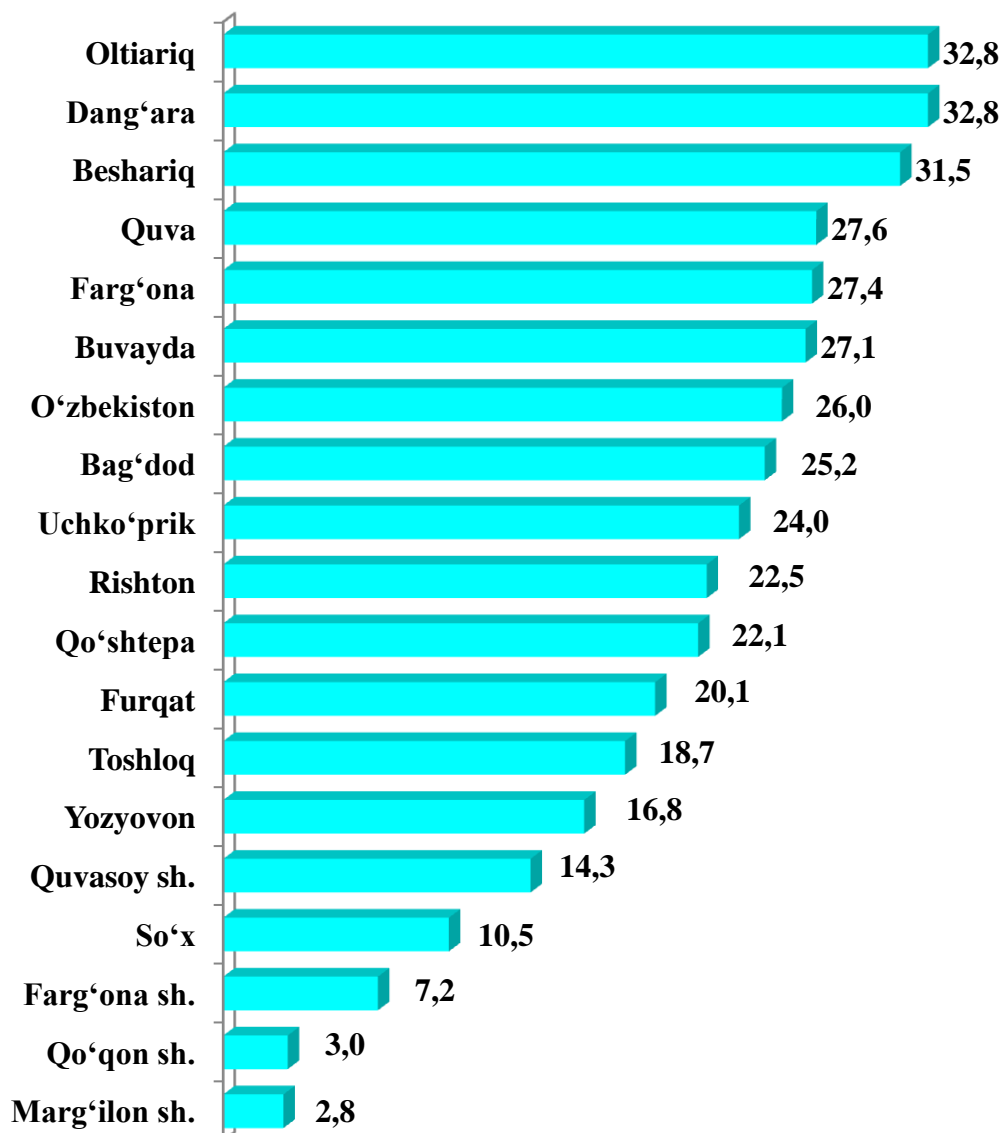


2024- yilning 1- aprel holatiga ko'ra, sigirlarning bosh soni to'g'risidagi ma'lumotlar xo'jalik toifalari bo'yicha tahlil etilganda, sigirlarning 91,8 % dehqon va tomorqa xo'jaliklariga to'g'ri kelishi kuzatildi.



**Farg'ona viloyati  
bo'yicha sigirlarning  
umumiy bosh soni,  
ming bosh**

2024- yil 1- aprel holatiga ko'ra, sigirlarning umumiy bosh sonini tumanlar bo'yicha tahlil qilinganda Oltiariq va Dang'ara tumanlarida 32,8 ming bosh, Beshariq (31,5), Quva (27,6) va Farg'ona (27,4) tumanlarida bosh sonlarining asosiy qismiga to'g'ri kelishi kuzatildi. Marg'ilon (2,8), Qo'qon (3,0), Farg'ona (7,2) shaharlarida hamda So'x (10,5) tumanida sigirlarning bosh soni kamligi kuzatildi.

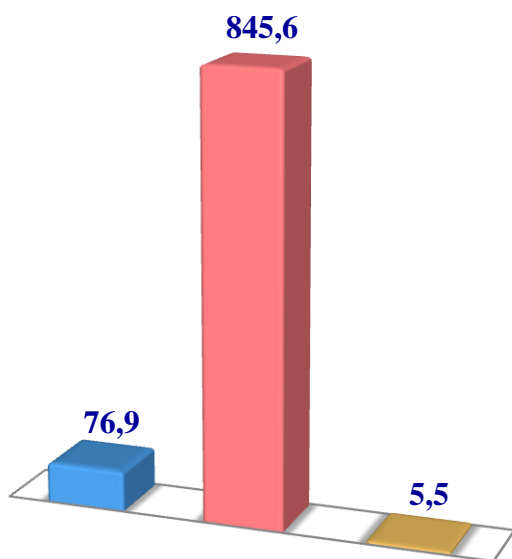


## Qo'y va echkilar

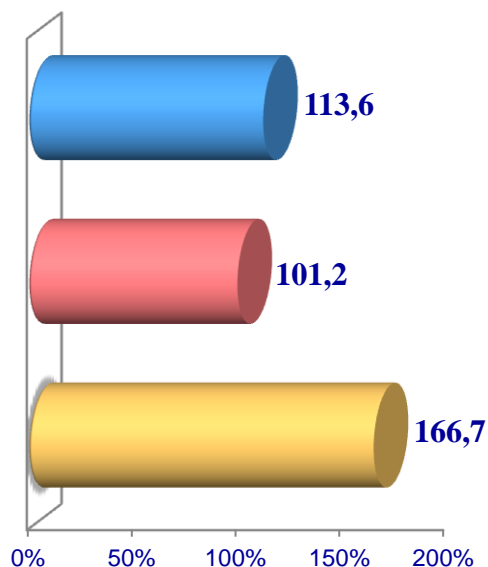
2024- yilning 1-aprel holatiga ko'ra, qo'y va echkilarning umumiy bosh soni 928,0 mingtaga yetdi.

2023- yilning mos davri bilan solishtirilganda, barcha toifadagi xo'jaliklarda qo'y va echkilar bosh soni – 9,7 ming taga (2,5 %) ko'paydi.

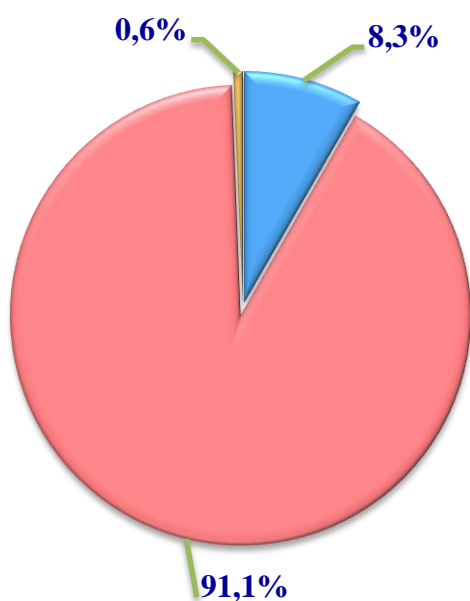
**Soni, ming bosh**



**O'sish sur'ati, %da**



**Bosh sonining xo'jalik toifalari bo'yicha taqsimlanishi**



- Fermer xo'jaliklari
- Dehqon va tomorqa xo'jaliklari
- Qishloq xo'jaligi faoliyatini amalga oshiruvchi tashkilotlar



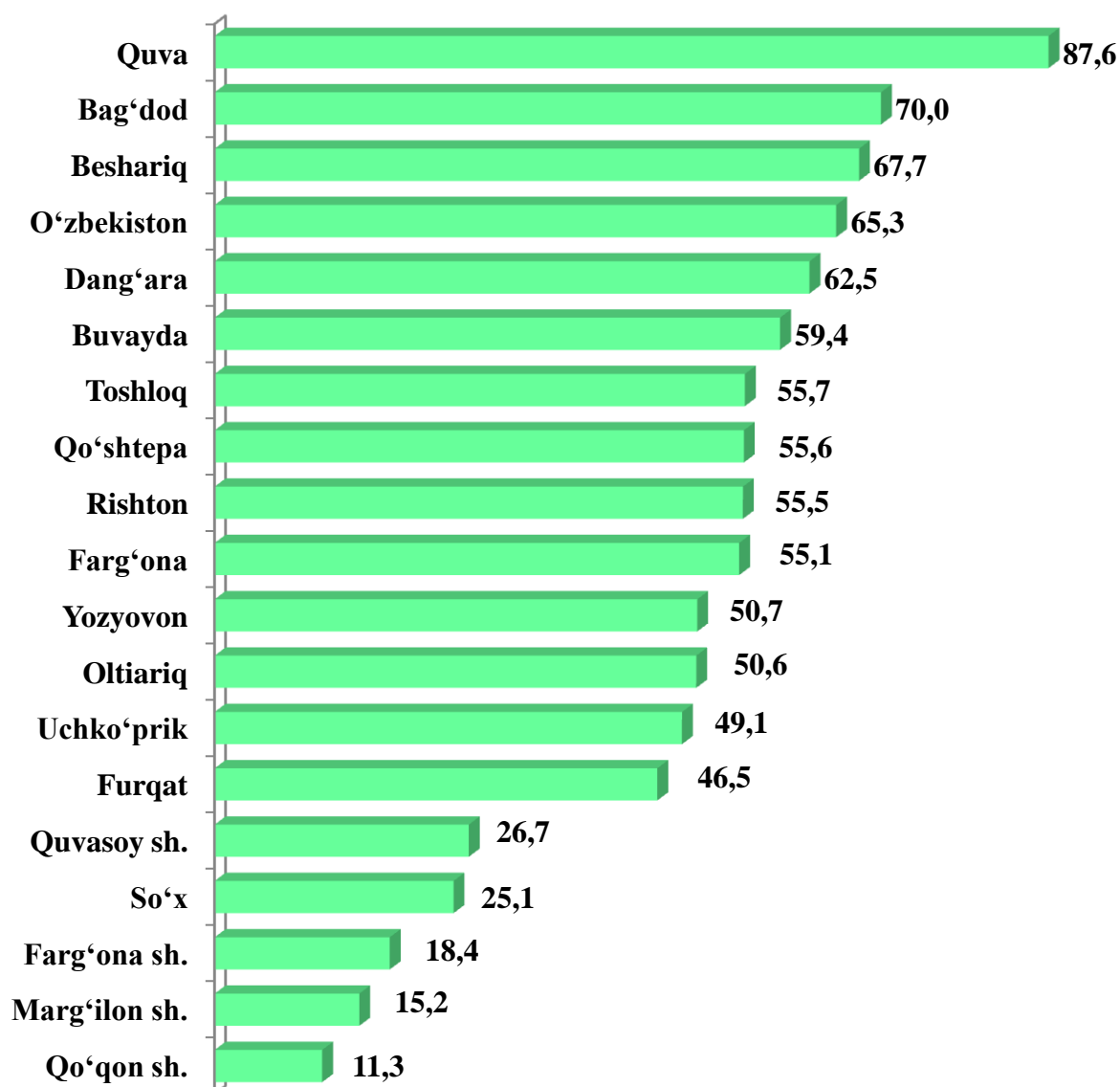
2024- yilning 1-aprel holatiga ko'ra, qo'y va echkilar bosh soni to'g'risidagi ma'lumotlar xo'jalik toifalari bo'yicha tahlil etilganda, jami qo'y va echkilarning 91,1 % dehqon va tomorqa xo'jaliklariga to'g'ri kelishi kuzatildi.



**Farg'ona viloyati bo'yicha  
qo'y va echkilarning  
umumiy bosh soni,  
ming bosh**

2024- yil 1-aprel holatiga qo'y va echkilarning umumiy bosh sonini tumanlar bo'yicha tahlil qilinganda Quva tumanida 87,6 ming bosh, Bag'dod (70,0), Beshariq (67,7), O'zbekiston (65,3) hamda Dang'ara (62,5) tumanlarida bosh sonlarining yuqori ko'rsatkichlari kuzatildi.

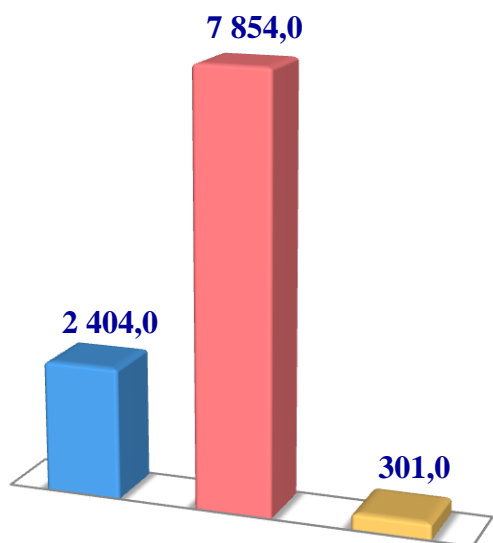
Aksincha, Qo'qon 11,3 ming bosh, Marg'ilon (15,2), Farg'ona (18,4) shaharlarida hamda So'x (25,1) tumanida qo'y va echkilarining umumiy bosh soni kamligi kuzatildi.



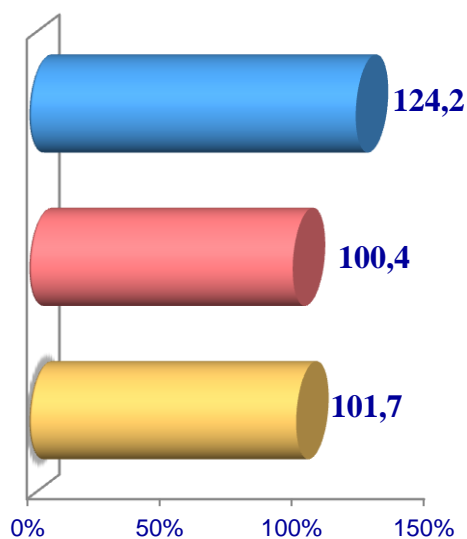
## Otlar

2024- yilning 1-aprel holatiga ko'ra, otlarning umumiy bosh soni 10 559,0 taga yetdi. 2023- yilning mos davri bilan solishtirilganda, barcha toifadagi xo'jaliklarda otlar bosh soni - 507,0 taga (5,0 %) ko'paydi.

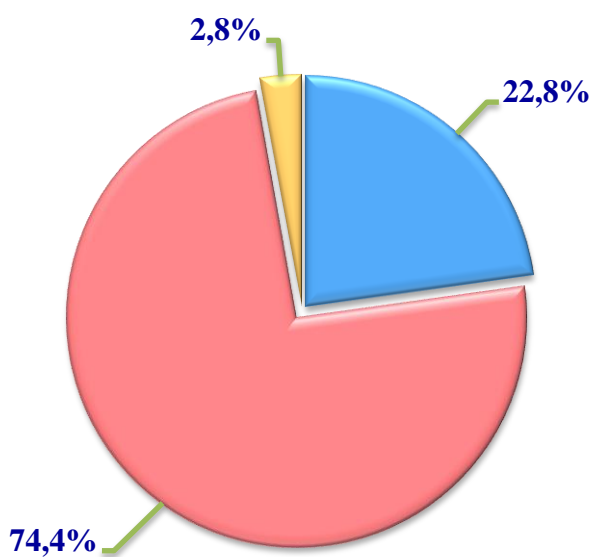
**Soni, bosh**



**O'sish sur'ati, %da**



**Bosh sonining xo'jalik toifalari bo'yicha taqsimlanishi**



- Fermer xo'jaliklari
- Dehqon va tomorqa xo'jaliklari
- Qishloq xo'jaligi faoliyatini amalga oshiruvchi tashkilotlar



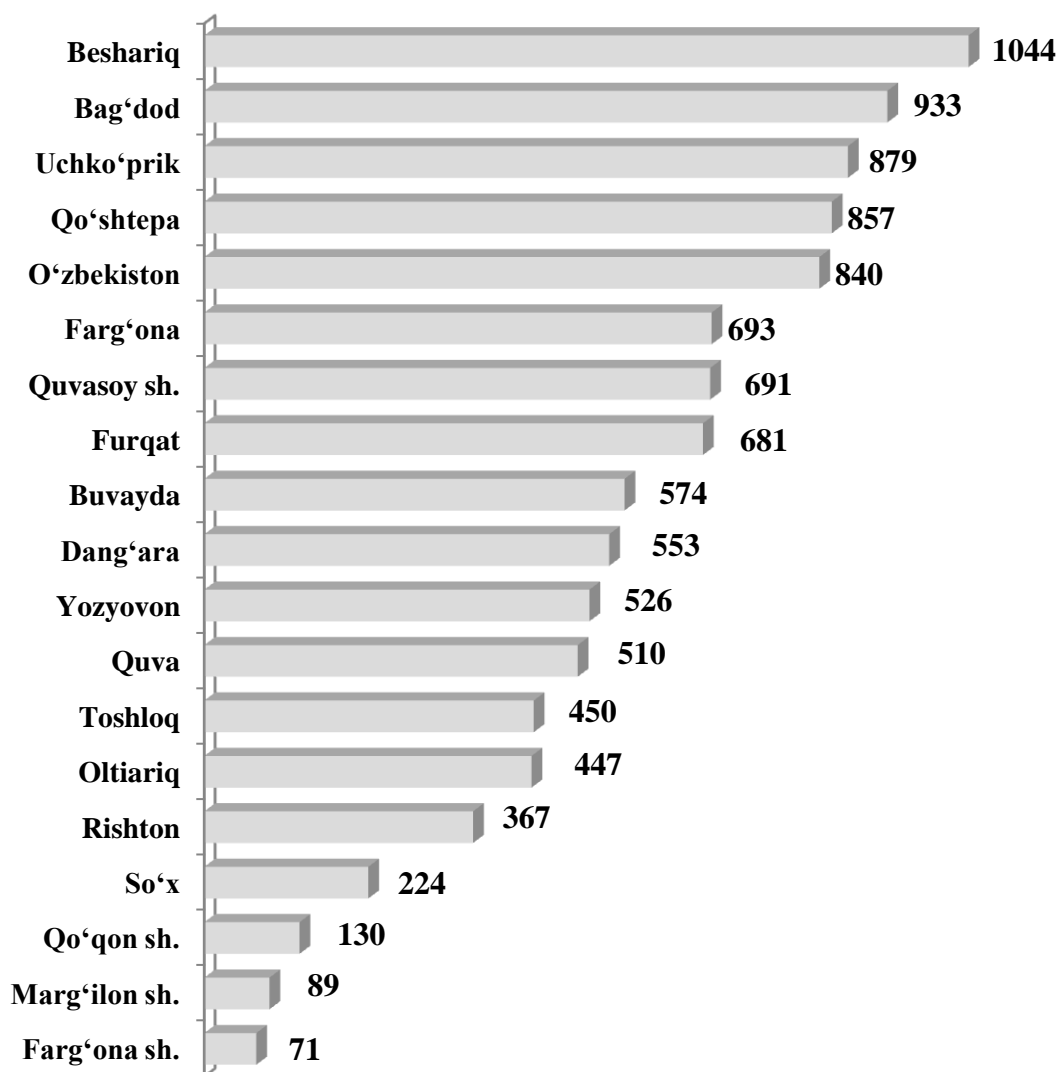
2024- yilning 1-aprel holatiga ko'ra, otlar bosh soni to'g'risidagi ma'lumotlar xo'jalik toifalari bo'yicha tahlil etilganda, otlarning 74,4 % dehqon va tomorqa xo'jaliklariga to'g'ri kelishi kuzatildi.



**Farg'ona viloyati  
bo'yicha otlarning  
umumiy bosh soni, bosh**

2024- yil 1- aprel holatiga otlarning umumiy bosh sonini tumanlar bo'yicha tahlil qilinganda Beshariq (1 044), Bag'dod tumanida 933 bosh, Uchko'prik (879), Qo'shtepa (857) hamda O'zbekiston (840) tumanlarida bosh sonlarining yuqori ko'rsatkichlari kuzatildi.

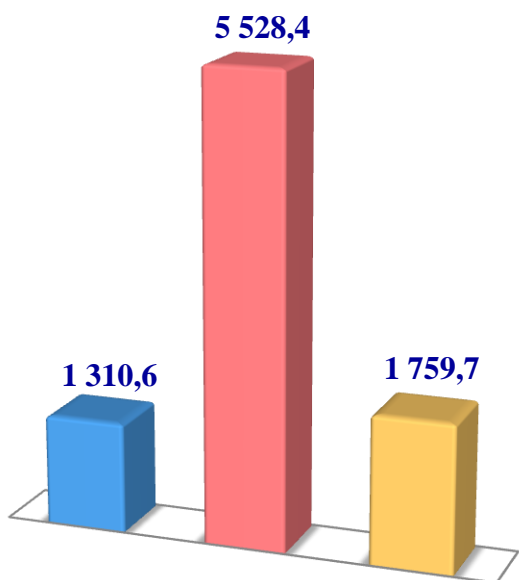
Shuningdek, Farg'ona (71), Marg'ilon (89) va Qo'qon (130) shaharlarida otlarning umumiy bosh soni kamligi kuzatildi.



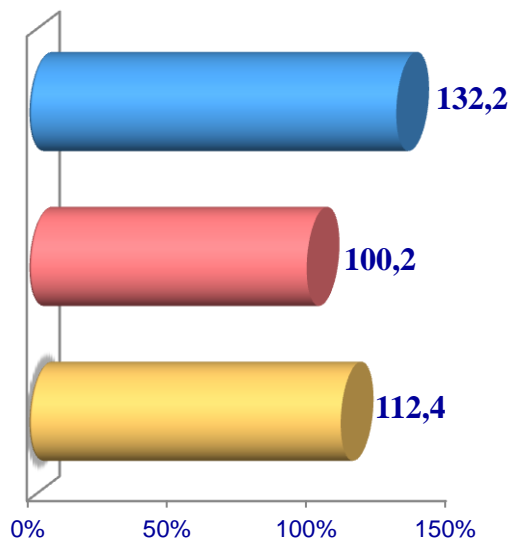
2024-yilning 1-aprel holatiga ko'ra, parrandalarning umumiy bosh soni 8 612,4 mingtaga yetdi. 2023-yilning mos davri bilan solishtirilganda, barcha toifadagi xo'jaliklarda parrandalar bosh soni – 527,4 mingtaga (6,5 %) ko'paydi.

## Parrandalar

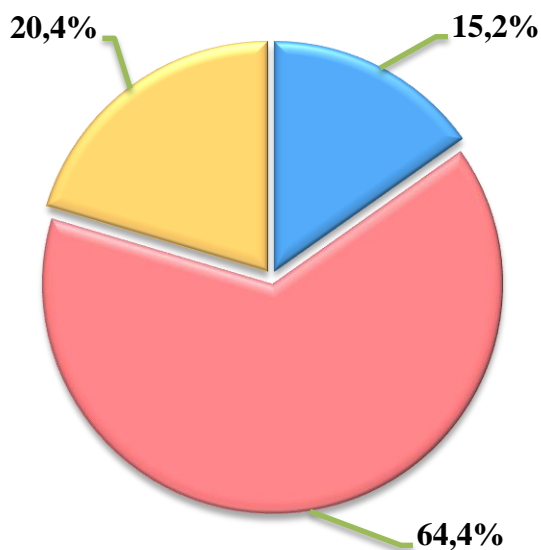
Soni, ming bosh



O'sish sur'ati, %da



Bosh sonining xo'jalik toifalari bo'yicha taqsimlanishi



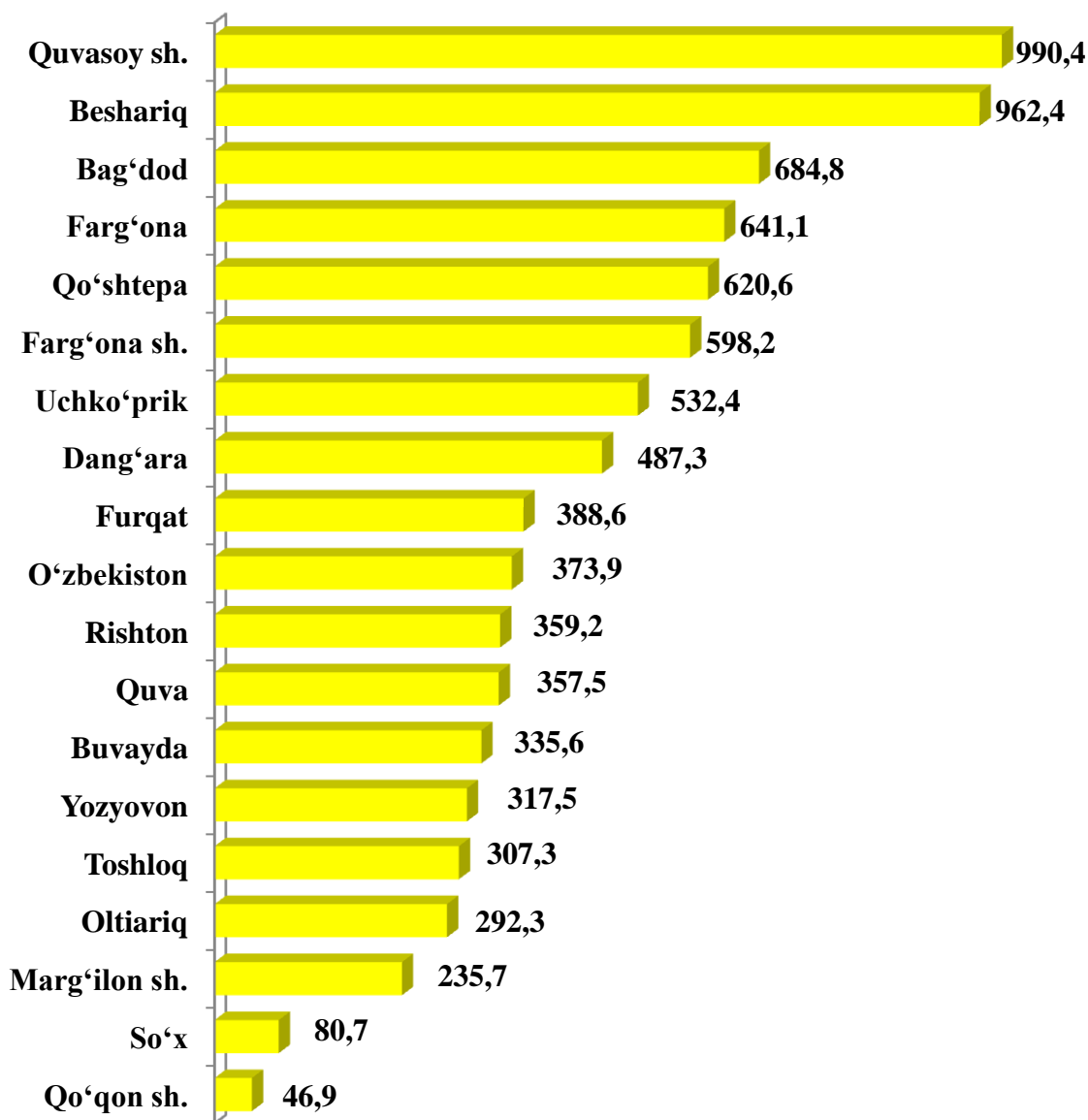
- Fermer xo'jaliklari
- Dehqon va tomorqa xo'jaliklari
- Qishloq xo'jaligi faoliyatini amalga oshiruvchi tashkilotlar



2024- yilning 1- aprel holatiga ko‘ra, parrandalar bosh soni to‘g‘risidagi ma’lumotlar xo‘jalik toifalari bo‘yicha tahlil etilganda, parrandalarning 64,4 % dehqon va tomorqa xo‘jaliklariga to‘g‘ri kelishi kuzatildi.



**Farg‘ona viloyati bo‘yicha  
parrandalarning  
umumiy bosh soni, ming bosh**



2024- yilning 1-aprel holatiga parrandalarning umumiy bosh sonini tumanlar bo‘yicha tahlil qilinganda, Quvasoy shahri (990,4), Beshariq tumanida 962,4 ming bosh, Bag‘dod tumani (684,8), Farg‘ona (641,1) hamda Qo‘shtepa (620,6) tumanlarida bosh sonlarining yuqori ko‘rsatkichlari kuzatildi.

Aksincha, Qo‘qon shahri (46,9), So‘x (80,7) tumani hamda Marg‘ilon (235,7) shaharlarida parrandalarning umumiy bosh soni kamligi kuzatildi.

**2024- yilning 1-aprel holatiga chorva mollari va parrandalar bosh soni**

	<i>ming bosh</i>	<i>O'sish sur'ati, % da</i>
<b>Yirik shoxli qoramol</b>	<b>1 082,4</b>	<b>102,7</b>
shu jumladan:		
Fermer xo'jaliklari	74,3	116,3
Dehqon va tomorqa xo'jaliklari	996,6	101,3
Qishloq xo'jaligi faoliyatini amalga oshiruvchi tashkilotlar	11,5	179,7
<b>ulardan sigirlar</b>	<b>392,4</b>	<b>102,5</b>
shu jumladan:		
Fermer xo'jaliklari	28,5	119,7
Dehqon va tomorqa xo'jaliklari	360,2	101,2
Qishloq xo'jaligi faoliyatini amalga oshiruvchi tashkilotlar	3,7	123,3
<b>Qo'y va echkilar</b>	<b>928,0</b>	<b>102,4</b>
<i>shu jumladan:</i>		
Fermer xo'jaliklari	76,9	113,6
Dehqon va tomorqa xo'jaliklari	845,6	101,2
Qishloq xo'jaligi faoliyatini amalga oshiruvchi tashkilotlar	5,5	166,7
<b>Otlar</b>	<b>10,6</b>	<b>105,0</b>
shu jumladan:		
Fermer xo'jaliklari	2,4	124,2
Dehqon va tomorqa xo'jaliklari	7,9	100,4
Qishloq xo'jaligi faoliyatini amalga oshiruvchi tashkilotlar	0,3	101,7
<b>Parrandalar</b>	<b>8 612,4</b>	<b>106,5</b>
shu jumladan:		
Fermer xo'jaliklari	1 310,6	132,3
Dehqon va tomorqa xo'jaliklari	5 542,1	100,2
Qishloq xo'jaligi faoliyatini amalga oshiruvchi tashkilotlar	1 759,7	112,4