

IV. INVESTITSIYALAR VA QURILISH

2024- yil yanvar-mart oylarida asosiy kapitalga kiritilgan investitsiyalarning umumiy hajmi milliy valyutada 5 137,8 mlrd. so'mni (AQSh dollari ekvivalentidagi hajmi 0,41 mlrd. AQSh dollarini) yoki 2023- yilning mos davriga nisbatan o'sish sur'ati 122,0 %ni tashkil qildi.

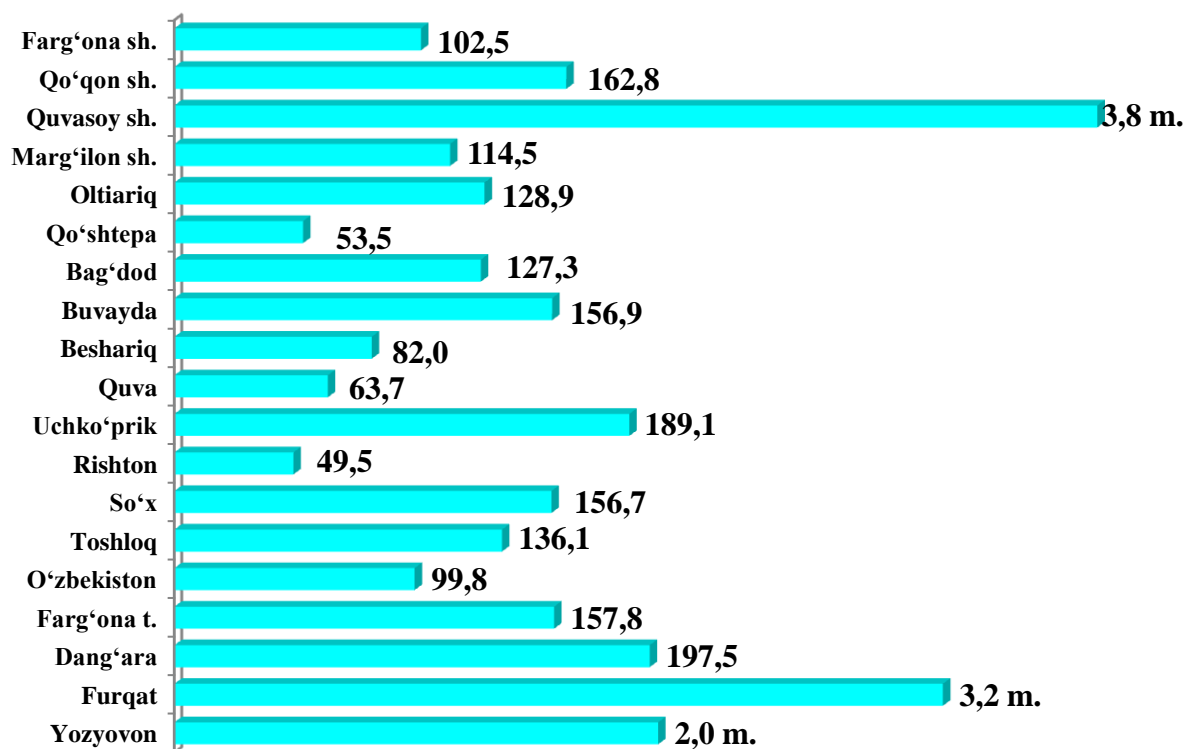
Shahar va tumanlar kesimida kiritilgan investitsiyalar hajmi

(2024- yil yanvar-mart)

Shahar va tumanlar	Umumiy hajmi		Aholi jon boshiga	
	mlrd. so'm	o'sish sur'ati, %da	ming. so'm	o'sish sur'ati, %da
Viloyat jami	5 137,8	122,0	1 262,2	119,4
<i>shaharlar:</i>				
Farg'ona	1 087,4	102,5	3 370,7	100,1
Qo'qon	357,0	162,8	1 156,1	160,5
Quvasoy	318,3	3,8 m.	3 139,1	3,7 m.
Marg'ilon	220,5	114,5	868,5	111,5
<i>tumanlar:</i>				
Oltiariq	307,6	128,9	1 343,8	126,3
Qo'shtepa	149,4	53,5	715,9	52,3
Bag'dod	163,3	127,3	699,1	124,5
Buvayda	178,3	156,9	719,5	153,3
Beshariq	217,4	82,0	893,9	80,5
Quva	100,1	63,7	362,3	62,6
Uchko'prik	394,7	189,1	1 631,0	184,9
Rishton	120,0	49,5	552,0	48,4
So'x	46,3	156,7	551,2	153,4
Toshloq	241,8	136,1	1 108,7	134,1
O'zbekiston	351,0	99,8	1 482,3	97,4
Farg'ona	356,1	157,8	1 604,1	154,6
Dang'ara	238,3	197,5	1 341,8	192,7
Furqat	115,8	3,2 m.	908,9	3,1 m.
Yozyovon	174,5	2,0 m.	1 454,2	196,7

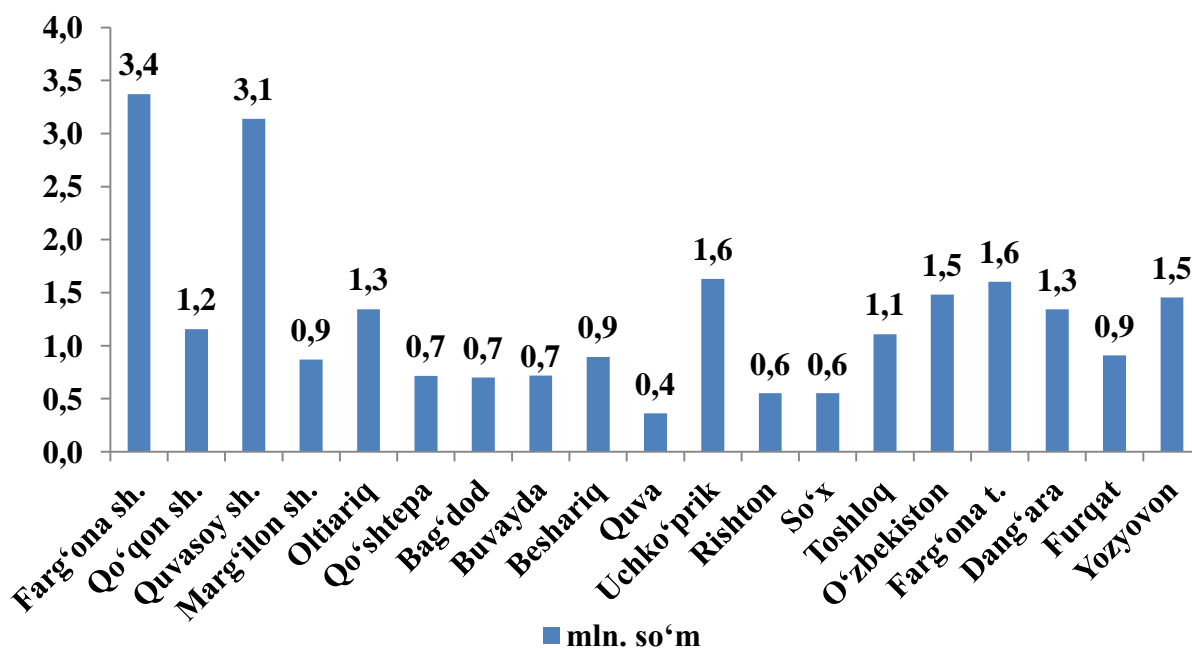
2024- yil yanvar-mart oylarida jami asosiy kapitalga kiritilgan investitsiyalarning katta qismi, ya'ni 21,3 %ni viloyatning Farg'ona shahrida, Uchko'prik tumanida 7,7 %, Qo'qon shahrida 6,9 % o'zlashtirildi.

2024- yil yanvar-mart oylarida asosiy kapitalga investitsiyalarning o‘shish sur‘atlari, % da

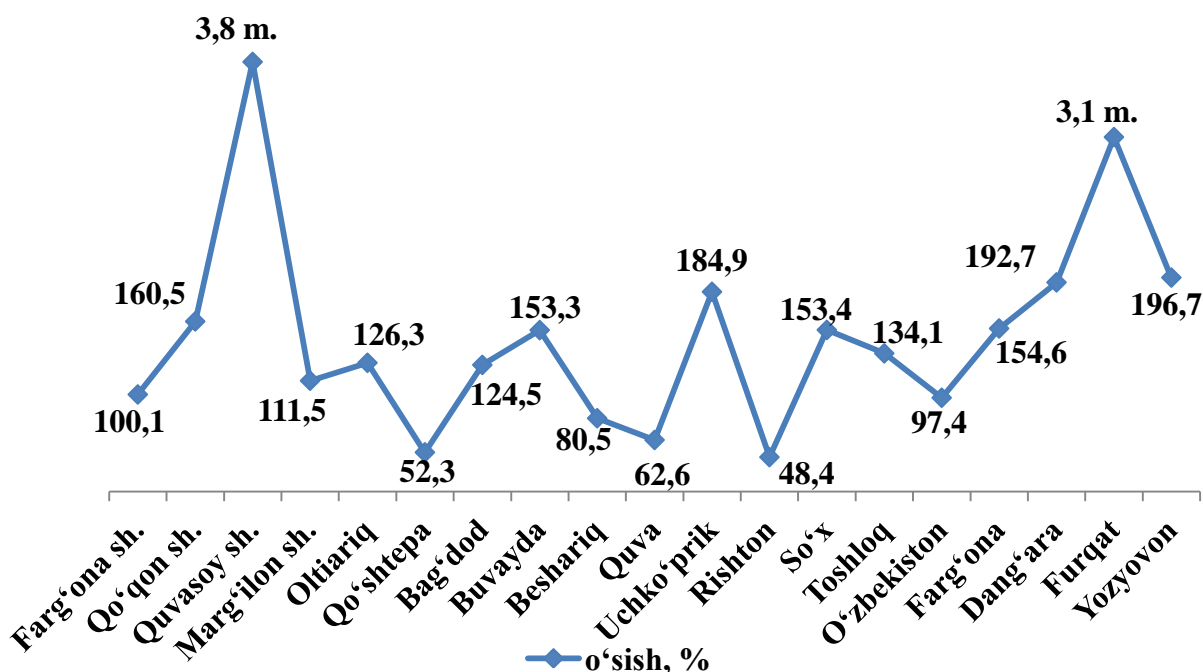


Qator shahar tumanlarda asosiy kapitalga kiritilgan investitsiyalarning yuqori o‘shish sur‘atlari kuzatildi, jumladan Quvasoy shahrida – 3,8 m. (318,3 mlrd. so‘m), Furqat tumanida–3,2 m. (115,8 mlrd. so‘m), Yozyovon tumanida – 2,0 m. (174,5 mlrd. so‘m) va Dang‘ara tumanida – 197,5 % (238,3 mlrd. so‘m).

2024- yil yanvar-mart oylarida aholi jon boshiga asosiy kapitalga investitsiyalar



2024- yil yanvar-mart oylarida aholi jon boshiga asosiy kapitalga investitsiyalar



2024- yil yanvar-mart oylarida aholi jon boshiga hisoblangan asosiy kapitalga investitsiyalar hajmi bo'yicha yuqori ko'rsatkichlar Quvasoy shahrida – 3 139,1 ming so'm (yoki 2023- yilga nisbatan 3,7 m.), Farg'ona shahrida – 3 370,7 ming so'm (100,1%), Uchko'prik tumanida – 1631,0 ming so'm (yoki 184,9 %) qayd etildi.

Moliyalashtirish manbalari bo'yicha asosiy kapitalga kiritilgan investitsiyalarning taqsimlanishi

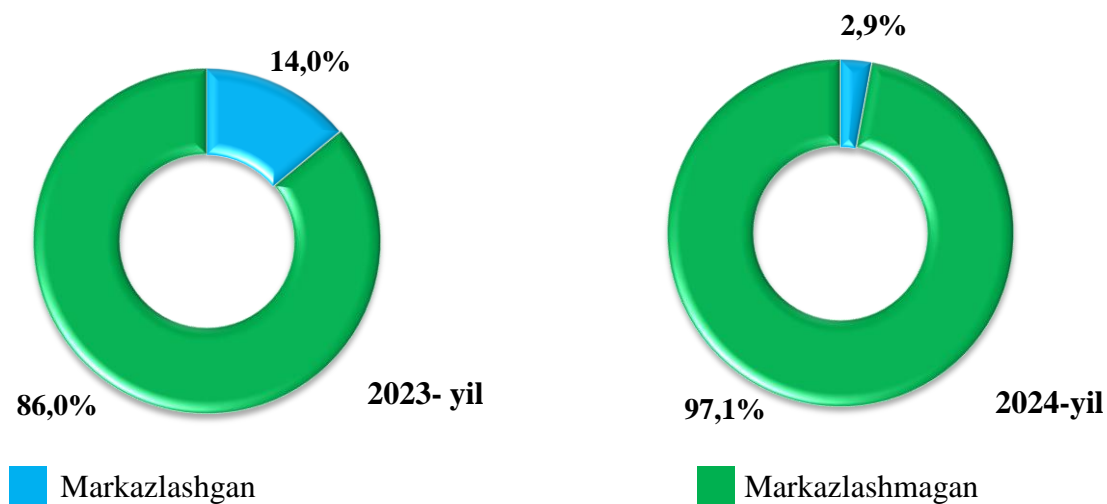
(2024- yil yanvar -mart)

	<i>mlrd. so'm</i>	<i>o'sish sur'ati, %da</i>	<i>Jamiga nisbatan ulushi, % da</i>
Asosiy kapitalga kiritilgan investitsiyalar	5 137,8	122,0	100,0
shu jumladan			
Markazlashgan investitsiyalar:	150,8	25,7	2,9
Respublika byudjeti	104,4	21,2	2,0
Tiklanish va taraqqiyot jamg'armasi	0,0	-	-
Suv ta'minoti va kanalizatsiya tizimlarini rivojlantirish jamg'armasi	24,8	66,0	0,5
Hukumat kafolati ostidagi xorijiy kreditlar	21,6	39,2	0,4
Markazlashmagan investitsiyalar:	4 987,0	137,6	97,1
korxonalarining o'z mablag'lari	1 189,5	87,9	23,2
aholi mablag'lari	581,6	103,7	11,3
to'g'ridan-to'g'ri va boshqa xorijiy investitsiya hamda kafolatlanmagan xorijiy kreditlar	2 708,4	2,2 m.	52,7
tijorat bank kreditlari va boshqa qarz mablag'lari	507,5	102,8	9,9

Davlat byudjetidan ajratilgan investitsiyalar ijtimoiy sohani va hayotiy ta'minot tizimini qo'llab quvvatlashga, Farg'ona viloyati infrastrukturasi rivojlantirishga qaratilgan manzilli investitsiya dasturlarini amalga oshirish uchun yo'naltirilgan.

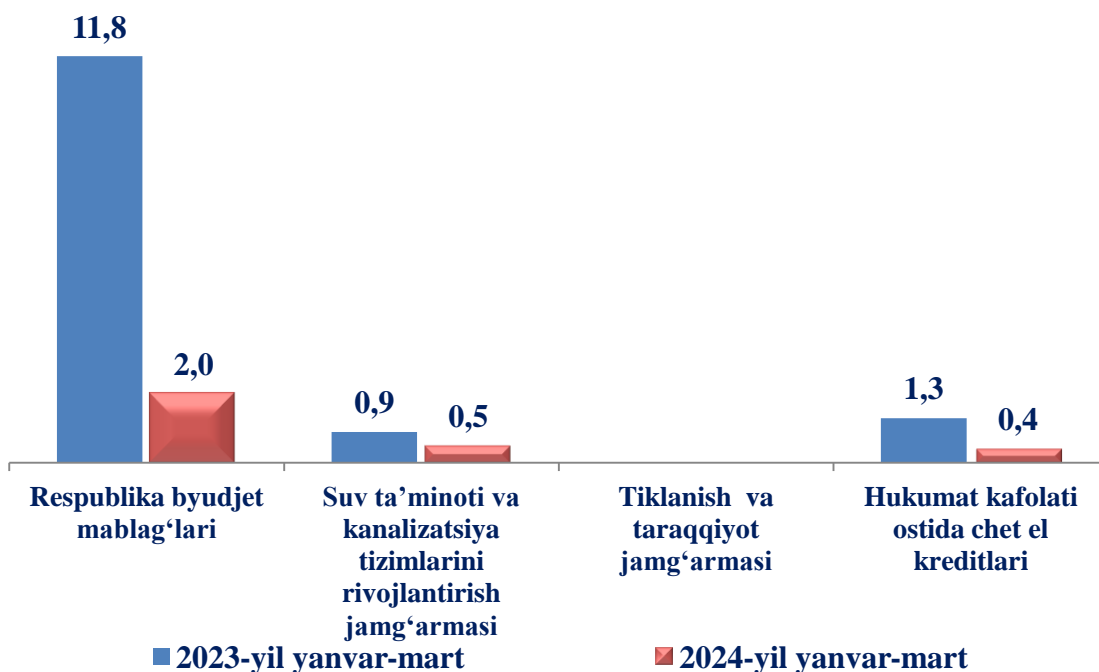
Asosiy kapitalga kiritilgan investitsiyalarda markazlashgan va markazlashmagan investitsiyalarning ulushlari

(2024-yil yanvar-mart umumiy hajmga nisbatan, %da)



Asosiy kapitalga kiritilgan investitsiyalarning markazlashgan moliyalashtirish manbalari

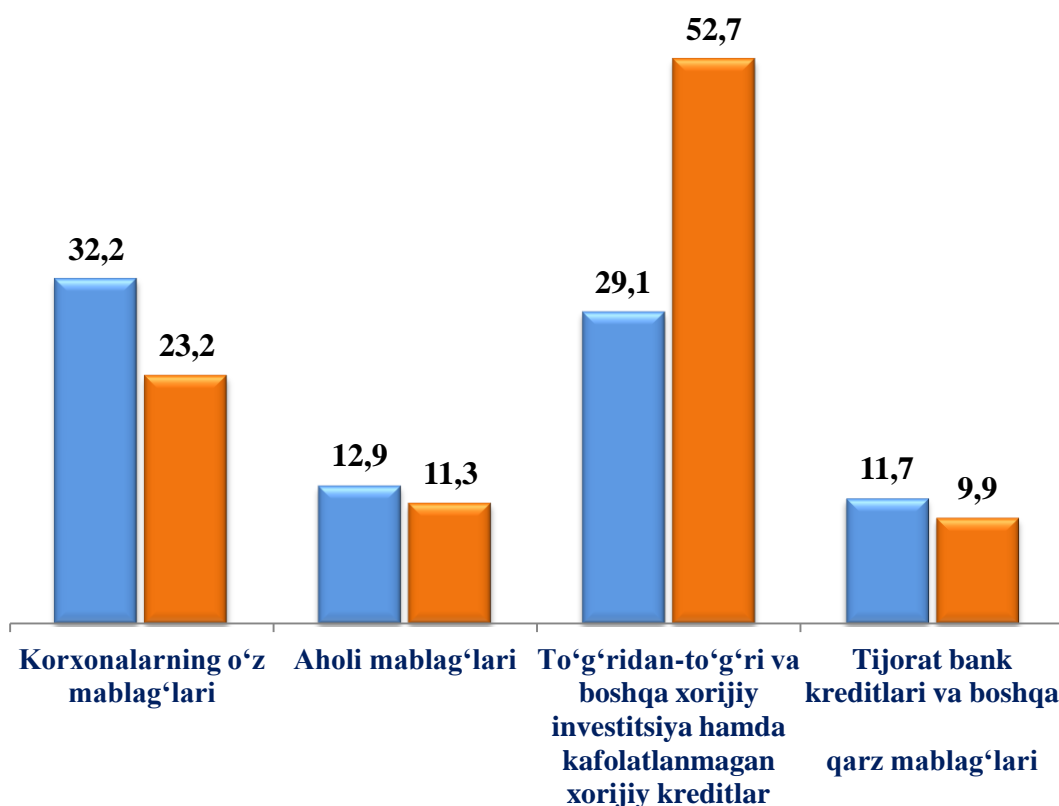
(yanvar-mart jami investitsiyalar hajmidagi ulushi, %da)



Markazlashgan moliyalashtirish manbalari hisobida 2023- yilga nisbatan 25,7 % yoki 150,8 mlrd. so'm (jami investitsiyalar hajmining 2,9 % ulushiga teng) asosiy kapitalga investitsiyalar o'zlashtirildi.

Asosiy kapitalga kiritilgan investitsiyalarning markazlashmagan moliyalashtirish manbalari

(yanvar-mart jami investitsiyalar hajmidagi ulushi, %da)



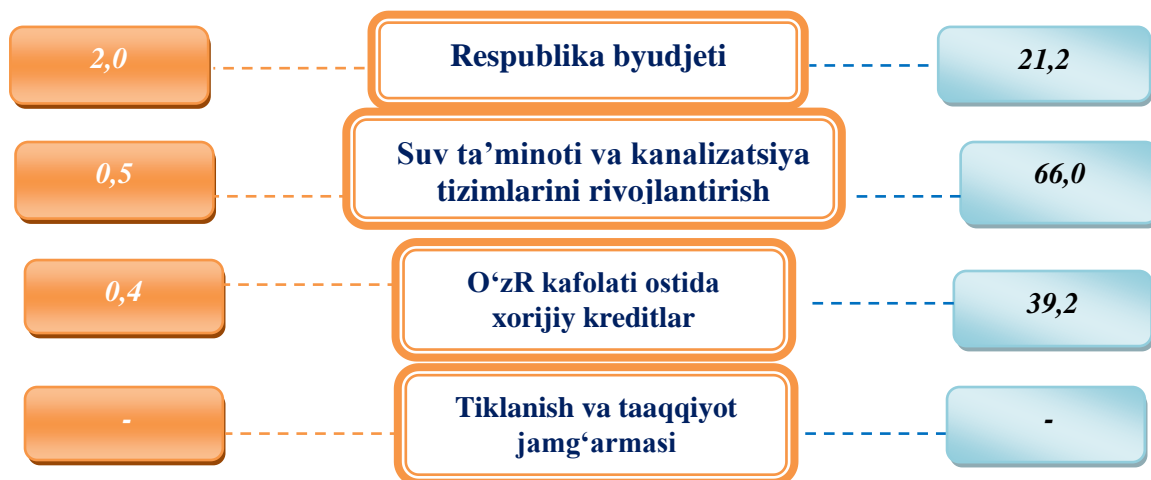
■ 2023-yil yanvar-mart

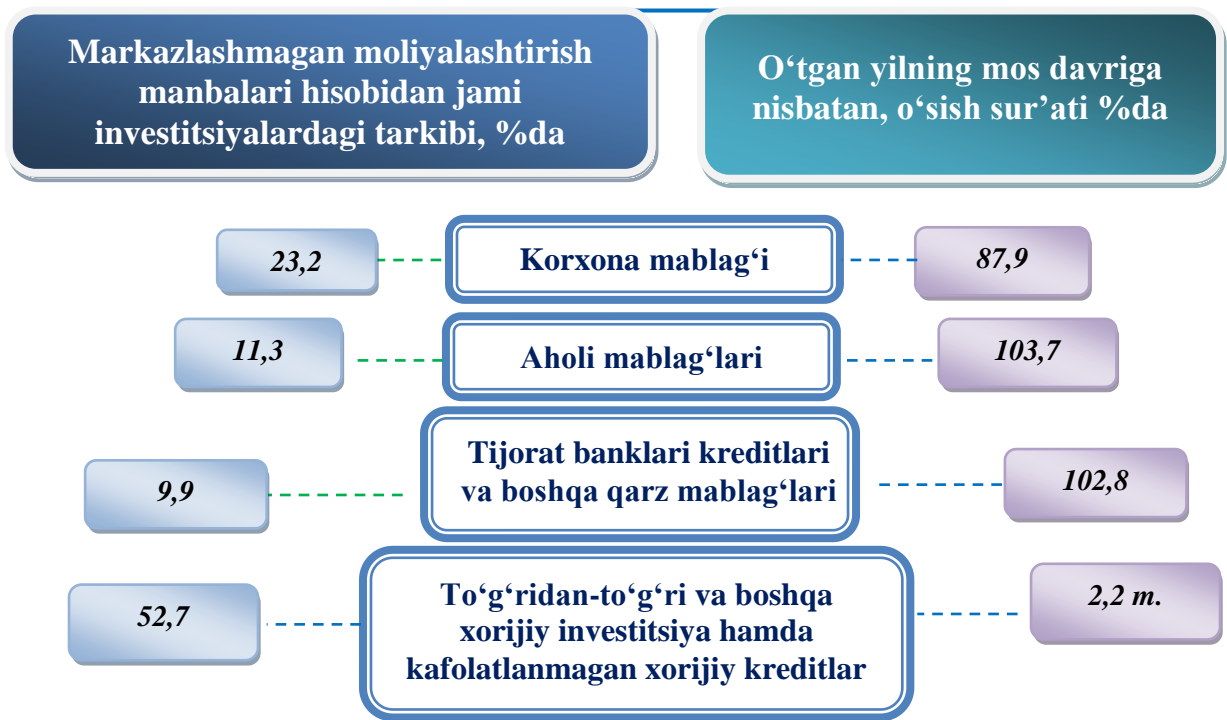
■ 2024-yil yanvar-mart

Markazlashmagan moliyalashtirish manbalari hisobidan 2023- yilga nisbatan 137,6 % yoki 4 987,0 mlrd. so'm (jami investitsiyalar hajmining 97,1 % ulushiga teng) asosiy kapitalga investitsiyalar o'zlashtirildi.

Markazlashgan moliyalashtirish manbalari hisobidan jami investitsiyalardagi tarkibi, %da

O'tgan yilning mos davriga nisbatan, o'sish sur'ati %da





Asosiy kapitalga kiritilgan investitsiyalarning markazlashgan moliyalashtirish manbalari hisobidan kiritilgan jami investitsiyalar 150,8 mlrd. so'mni tashkil etib, o'tgan yilning mos davriga nisbatan 25,7 %ni tashkil etib (umumiy hajmdagi ulushi 2,9 %), shundan byudjet mablag'lari 104,4 mlrd. so'mni, o'tgan yilning mos davriga nisbatan 21,2 %ni tashkil etib, (umumiy hajmdagi ulushi 2,0 %), O'zbekiston Respublikasi Moliya vazirligi huzuridagi Suv ta'minoti va kanalizatsiya tizimlarini rivojlantirish jamg'armasi 24,7 mlrd. so'mni tashkil etdi, o'tgan yilning mos davriga nisbatan 66,0 % ni tashkil etdi. (umumiy hajmdagi ulushi 0,5 %) O'zbekiston Respublikasi kafolati ostidagi xorijiy kreditlar 21,6 mlrd. so'mni tashkil etib, o'tgan yilning mos davriga nisbatan 39,2 %ni tashkil etganini ta'kidlash lozim (umumiy hajmdagi ulushi 0,4 %).

Asosiy kapitalga kiritilgan investitsiyalarning markazlashmagan moliyalashtirish manbalari hisobidan kiritilgan jami investitsiyalar 4 987,0 mlrd. so'mni tashkil etdi, o'tgan yilning mos davriga nisbatan 137,6 %ni (jami investitsiyalar hajmidagi ulushi 97,1 %) tashkil etdi. Shundan jami investitsiyalar hajmida eng ko'p ulush to'g'ridan-to'g'ri va boshqa xorijiy investitsiya hamda kafolatlanmagan xorijiy kreditlar hisobiga to'g'ri kelib, 2 708,4 mlrd. so'mni tashkil etib, o'tgan yilning mos davriga nisbatan 2,2 m.ga oshgan (jami investitsiyalar hajmidagi ulushi 52,7 %), korxonalarining o'z mablag'lari hisobiga o'zlashtirilgan investitsiyalar 1189,5 mlrd. so'mni, o'tgan yilning mos davriga nisbatan 87,9 %ni (jami investitsiyalar hajmidagi ulushi 23,2 %) tashkil etdi, 581,6 mlrd. so'm aholi mablag'lari hisobiga o'zlashtirilgan investitsiyalar bo'lib, o'tgan yilning mos davriga nisbatan 103,7 %ni (jami investitsiyalar hajmidagi ulushi 11,3 %) tashkil etdi. Tijorat banklari kreditlari va

boshqa qarz mablagʻlari 507,5 mlrd. soʻmni tashkil etib, oʻtgan yilning mos davriga nisbatan 102,8 %ni (jami investitsiyalar hajmidagi ulushi 9,9 %) tashkil etdi.

Asosiy kapitalga kiritilgan investitsiyalarning moliyalashtirish manbalari boʻyicha tarkibi

(2024-yil yanvar-mart)

	Jami investitsiyalar mlrd. soʻm	Shundan, moliyalashtirish manbalari boʻyicha (mlrd. soʻm)					
		Respublika byudjeti	Tiklanish va Taraqqiyot fondi va suv taʼminoti va kanalizatsiya tizimlarini rivojlantirish jamgʻarmasi	Korxonalar va mahalliy byudjet	Aholi mablagʻi	Bank kreditlari va boshqa qarz mablagʻlari	Chet el investitsiya- lari va kreditlari

Viloyat jami	5 137,8	104,4	24,8	1 189,5	581,6	507,5	2 730,0
Fargʻona sh.	1 087,4	31,6	2,1	296,4	50,4	249,5	457,4
Qoʻqon sh.	357,0	6,0	-	85,4	40,5	15,2	209,9
Quvasoy sh.	318,3	0,0	-	17,3	32,4	9,7	258,9
Margʻilon sh.	220,5	1,8	-	51,5	24,0	12,7	130,5
Oltiariq	307,6	4,6	-	21,8	42,9	79,4	158,9
Qoʻshitepa	149,4	1,7	-	81,1	41,0	7,3	18,3
Bagʻdod	163,3	2,0	-	33,3	33,7	11,1	83,2
Buvayda	178,3	3,1	-	25,0	22,2	38,8	89,2
Beshariq	217,4	2,2	-	143,7	35,0	1,4	35,1
Quva	100,1	1,0	-	12,7	70,4	16,0	-
Uchkoʻprik	394,7	1,9	-	56,0	21,5	10,7	304,6
Rishton	120,0	1,0	6,8	15,6	15,0	14,4	67,2
Soʻx	46,3	0,4	5,2	19,8	5,4	1,8	13,7
Toshloq	241,8	0,8	-	30,3	32,7	12,4	165,6
Oʻzbekiston	351,0	3,1	-	210,6	20,8	9,6	106,9
Fargʻona	356,1	8,8	-	60,4	34,8	6,2	245,9
Dangʻara	238,3	5,9	-	17,8	20,8	3,2	190,6
Furqat	115,8	2,0	-	4,4	15,7	0,7	93,0
Yozyovon	174,5	26,5	10,7	6,4	22,4	7,4	101,1

Asosiy kapitalga kiritilgan investitsiyalarning texnologik tarkibi

(2024- yil yanvar-mart)

Shahar va tumanlar	Jami mlrd. so‘m	Shu jumladan, %		
		Qurilish montaj ishlari	Mashinalar, asbob-uskunalar, inventarlar	Boshqa harajatlar
Viloyat jami:	5 137,8	45,0	42,2	12,8
Farg‘ona sh.	1 087,4	37,8	49,4	12,8
Qo‘qon sh.	357,0	45,5	50,1	4,4
Quvasoy sh.	318,3	51,1	37,7	11,2
Marg‘ilon sh.	220,5	38,5	53,5	8,0
Oltiariq	307,6	48,2	41,1	10,7
Qo‘shtepa	149,4	51,2	39,3	9,5
Bag‘dod	163,3	47,8	37,7	14,5
Buvayda	178,3	43,9	44,2	11,9
Beshariq	217,4	44,9	44,8	10,3
Quva	100,1	69,1	16,1	14,8
Uchko‘prik	394,7	51,6	35,5	12,9
Rishton	120,0	37,5	55,3	7,2
So‘x	46,3	66,4	23,1	10,5
Toshloq	241,8	44,0	22,5	33,5
O‘zbekiston	351,0	36,2	48,6	15,2
Farg‘ona t.	356,1	38,4	55,8	5,8
Dang‘ara	238,3	52,4	37,3	10,3
Furqat	115,8	81,3	11,5	7,2
Yozyovon	174,5	41,0	17,6	41,4

Asosiy kapitalga kiritilgan investitsiyalarning takror ishlab chiqarish tarkibi

(2024- yil yanvar-mart)

Shahar va tumanlar	Jami mlrd. so‘m	Shu jumladan, %		
		Yangi qurilish	Kengaytirish, rekonstruksiya, modernizatsiya qilish va texnik qayta qurollantirish	Boshqa harajatlar
Viloyat jami:	5 137,8	57,8	30,9	11,3
Farg‘ona sh.	1 087,4	57,7	27,0	15,3
Qo‘qon sh.	357,0	44,2	51,3	4,5
Quvasoy sh.	318,3	52,3	34,4	13,3
Marg‘ilon sh.	220,5	82,3	11,9	5,8
Oltiariq	307,6	60,2	13,7	26,1
Qo‘shtepa	149,4	59,5	27,6	12,9
Bag‘dod	163,3	68,5	25,4	6,1
Buvayda	178,3	48,2	44,8	7,0
Beshariq	217,4	60,1	27,3	12,6
Quva	100,1	77,4	15,4	7,2
Uchko‘prik	394,7	89,2	7,6	3,2
Rishton	120,0	41,7	53,1	5,2
So‘x	46,3	59,2	24,9	15,9
Toshloq	241,8	51,1	20,0	28,9
O‘zbekiston	351,0	36,6	51,9	11,5
Farg‘ona t.	356,1	53,3	35,1	11,6
Dang‘ara	238,3	74,7	23,0	2,3
Furqat	115,8	39,6	58,9	1,5
Yozyovon	174,5	35,4	62,7	1,9

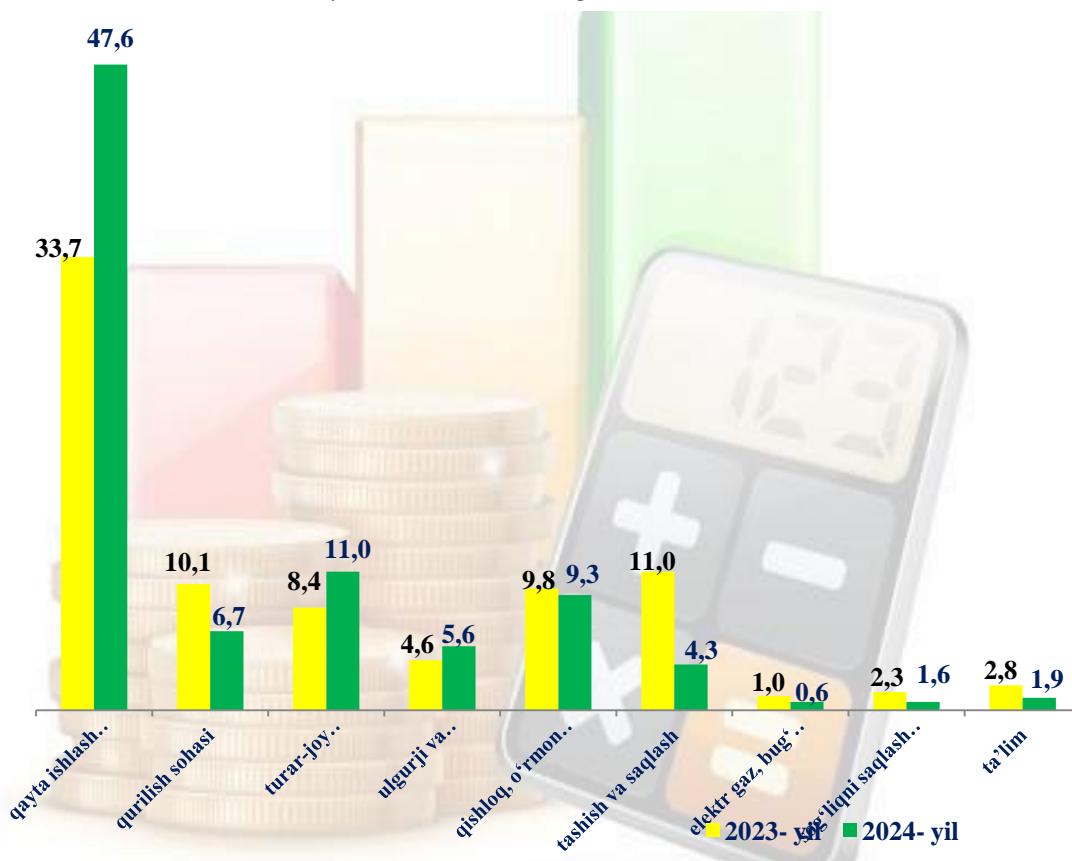
Iqtisodiy faoliyat turlari bo'yicha asosiy kapitalga kiritilgan investitsiyalar

	2024- yil yanvar-mart			
	Jami investitsiya mlrd. so'm	Umumiy hajmga nisbatan %da	shundan: xorijiy investitsiya va kreditlar	
			mlrd. so'm	Umumiy hajmga nisbatan %da
Jami :	5 137,8	100,0	2 730,0	100,0
shu jumladan iqtisodiy faoliyat turlari bo'yicha:				
qishloq, o'rmon va baliqchilik xo'jaligi	477,1	9,3	184,3	6,8
tog'-kon sanoati	130,7	2,5	122,4	4,5
qayta ishlash sanoati	2 443,8	47,6	1 915,0	70,1
elektr, gaz, bug' bilan ta'minlash va havoni konditsiyalash	30,4	0,6	6,4	0,2
suv bilan ta'minlash, kanalizatsiya tizimi, chiqindilarni yig'ish va utilizatsiya qilish	27,1	0,5	-	-
qurilish	345,7	6,7	46,8	1,7
ulgurji va chakana savdo, motorli transport vositalari va mototsikllarni ta'mirlash	285,7	5,6	180,2	6,6
tashish va saqlash	220,8	4,3	45,4	1,7
yashash va ovqatlanish bo'yicha xizmatlar	14,4	0,3	4,2	0,2
axborot va aloqa	71,7	1,4	56,0	2,2
moliyaviy va sug'urta faoliyati	12,6	0,2	-	-
professional, ilmiy va texnik faoliyat	9,1	0,2	-	-
ta'lim	99,7	1,9	25,6	0,9
sog'liqni saqlash va ijtimoiy xizmatlar ko'rsatish	82,4	1,6	3,6	0,1
boshqa iqtisodiy faoliyat turlaridan tashqari: turar - joy binolari qurilishiga investitsiyalar				
san'at, ko'ngil ochish va dam olish	43,5	0,8	-	-
boshqa faoliyat turlari	279,2	5,5	4,0	-

Iqtisodiy faoliyat turlari bo'yicha qishloq, o'rmon va baliqchilik xo'jaligi 477,1 mlrd. so'mlik (jami investitsiyalar hajmida 9,3 %), tog'-kon sanoatida – 130,7 mlrd. so'mlik (2,5 %), qayta ishlash sanoatida – 2 443,8 mlrd. so'mlik (47,6 %), elektr, gaz, bug' bilan ta'minlash va havoni konditsiyalash – 30,4 mlrd.so'mlik (0,6 %), suv bilan ta'minlash, kanalizatsiya tizimi, chiqindilarni yig'ish va utilizatsiya qilinishida 27,1 mlrd.so'mlik (0,5 %), qurilish uchun – 345,7 mlrd.so'mlik (6,7 %), ulgurji va chakana savdo, motorli transport vositalari va mototsikllarni ta'mirlash – 285,7 mlrd.so'mlik (5,6 %), tashish va saqlash uchun– 220,8 mlrd. so'mlik (4,3 %), yashash va ovqatlanish bo'yicha xizmatlarga 14,4 mlrd.

soʻmlik (0,3 %), axborot va aloqa – 71,7 mlrd. soʻmlik (1,4 %), moliyaviy va sugʻurta faoliyatida 12,6 mlrd. soʻmlik (0,2 %), taʼlim boʻyicha – 99,7 mlrd. soʻmlik (1,9 %), sogʻliqni saqlash va ijtimoiy xizmatlar koʻrsatish sohasida 82,4 mlrd soʻmlik (1,6 %), boshqa iqtisodiy faoliyat turlaridan tashqari turar-joy binolari qurilishiga – 563,9 mlrd. soʻmlik (11,0 %), sanʼat, koʻngil ochish va dam olish 43,5 mlrd soʻmlik (0,8 %) investitsiyalar oʻzlashtirildi.

Kiritilgan investitsiyalarda katta ulushga ega boʻlgan sohalar (yanvar-mart holatiga, %da)



Asosiy kapitalga kiritilgan xorijiy investitsiyalar

2024-yil yanvar-mart oylarida asosiy kapitalga kiritilgan xorijiy investitsiya va kreditlarning umumiy hajmi 2 730,0 mlrd. soʻm boʻlib 218,8 mln. AQSh dollari yoki 2023- yilning mos davriga nisbatan 213,8 % oʻsdi. Jami xorijiy investitsiyalar 1992,2 mlrd. soʻm boʻlib, 159,7 mln. AQSh dollarini tashkil etdi, shundan 1825,8 mlrd. soʻm toʻgʻridan-toʻgʻri xorijiy investitsiyalar boʻlib 146,4 mln. AQSh dollarini, boshqa xorijiy investitsiyalar 378,3 mlrd. soʻm boʻlib 32,2 mln. AQSh dollarini tashkil etdi. Jami xorijiy kreditlar 737,8 mlrd. soʻm boʻlib 59,1 mln. AQSh dollarni, shundan 21,6 mlrd. soʻm Hukumat kafolati ostidagi xorijiy kreditlar boʻlib 1,7 mln. AQSh dollarini, kafolatlanmagan xorijiy kreditlar 716,2 mlrd. soʻm boʻlib 57,4 mln. AQSh dollarini tashkil etdi.

Asosiy kapitalga kiritilgan xorijiy investitsiya va kreditlarning tarkibi

(2024- yil yanvar-mart)

	mlrd.so‘m	shu jumladan:	
		davlat kafolati ostida	to‘g‘ridan-to‘g‘ri va boshqalar
Jami asosiy kapitalga kiritilgan xorijiy investitsiya va kreditlar	2 730,0	21,6	2 708,4

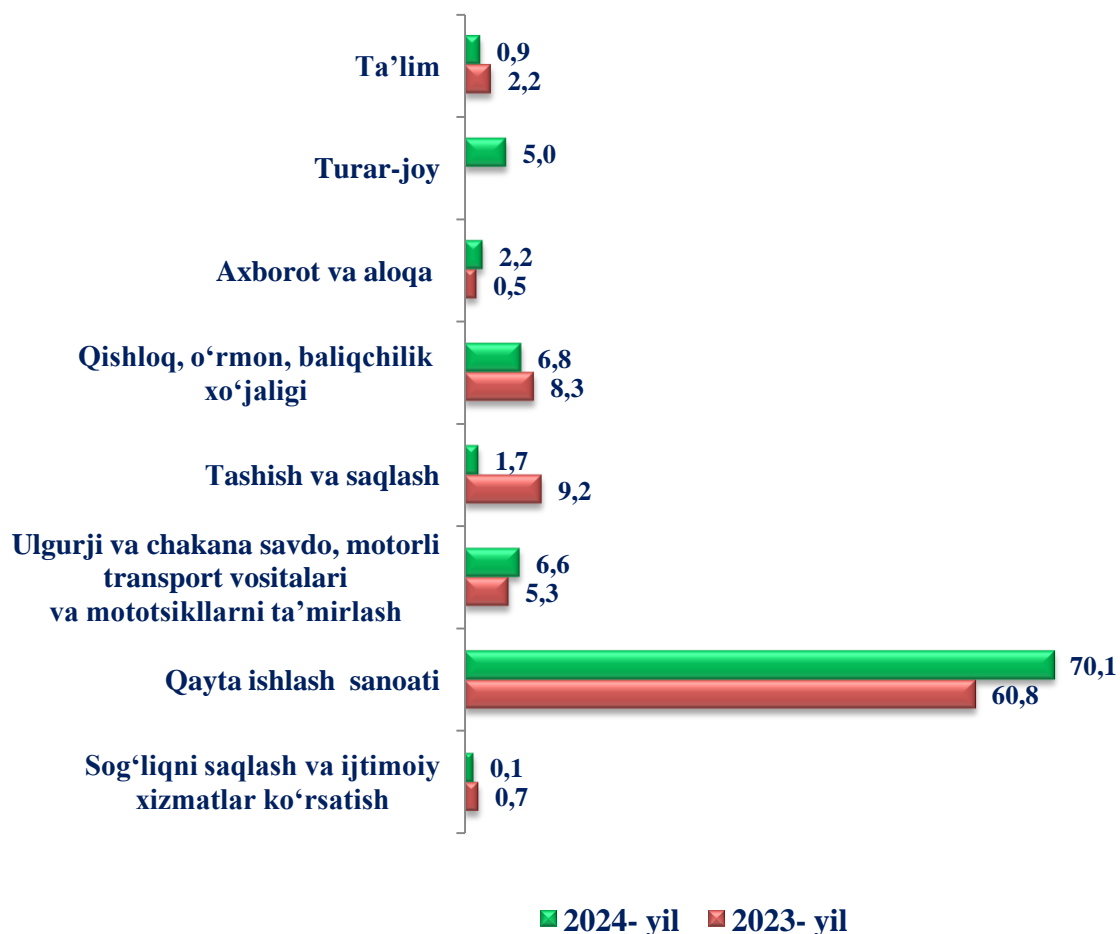
shu jumladan:

davlat	53,8	15,2	38,6
nodavlat	2 676,2	6,4	2 669,8

Hisobot davrida Farg‘ona viloyati bo‘yicha xorijiy investitsiya va kreditlar 2 730,0 mlrd.so‘mni tashkil etib, jami xorijiy investitsiya va kreditlardagi nodavlat sektoriga kiritilgan to‘g‘ridan-to‘g‘ri xorijiy investitsiya va kreditlar 2 676,2 mlrd. so‘m bo‘lib, bu hajm jami asosiy kapitalga kiritilgan xorijiy investitsiya va kreditlarning 98,0 %ni tashkil qildi.

Xorijiy investitsiya va kreditlarning alohida iqtisodiy faoliyat turlari bo‘yicha taqsimlanishi

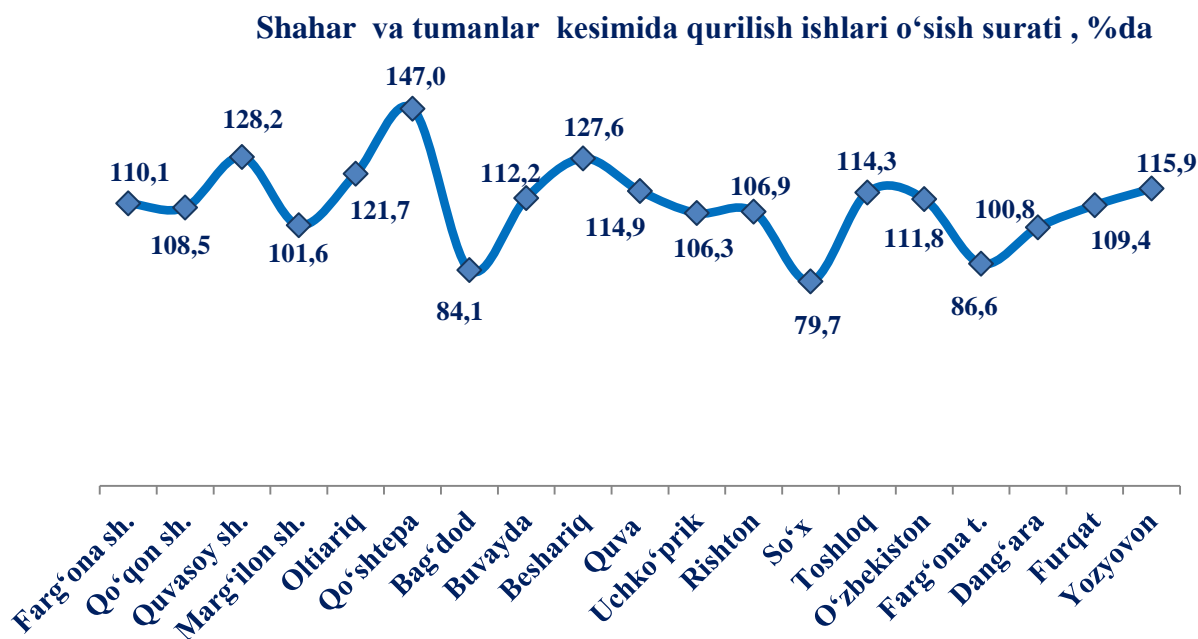
(yanvar-mart, umumiy hajmga nisbatan, %da)



Xorijiy investitsiya va kreditlarning iqtisodiy faoliyat turlari bo'yicha salmoqli qismining o'zlashtirilishi qayta ishlash sanoatiga to'g'ri kelib – 1 915,0 mlrd. so'mni tashkil etib, jami xorijiy investitsiya va kreditlar hajmidagi ulushi – 70,1 %ni, ulgurji va chakana savdo, motorli transport vositalari va mototsikllarni ta'mirlash esa 180,2 mlrd.so'mni tashkil etib, jami xorijiy investitsiya va kreditlarning 6,6 %ni, tashish va saqlash uchun – 45,4 mlrd. so'mlik (1,7 %), axborot va aloqa – 60,0 mlrd. so'mlik (2,2 %), qishloq, o'rmon, baliqchilik xo'jaligi – 184,3 mlrd. so'mlik (6,8 %) va turar-joylar qurilishiga yo'nalishida 136,1 mlrd. so'mlik (5,0 %) tashkil etdi. Ushbu iqtisodiy faoliyat turlari bo'yicha xorijiy investitsiya va kreditlarning o'zlashtirilishi 2023-yilning yanvar-mart oylariga nisbatan ortganligi kuzatildi.

Qurilish faoliyati

2024- yil yanvar-mart oylarida 1 956,9 mlrd. so'mlik qurilish ishlari bajarilib, o'sish sur'ati 2023- yilning yanvar-mart oylariga nisbatan 107,7 %ni tashkil etdi.



Hududlar kesimida qurilish ishlari umumiy hajmini ko'radigan bo'lsak, Farg'ona shahrida 459,1 mlrd. so'mlik qurilish ishlari bajarildi, jami qurilish ishlari hajmining 23,4 % (o'tgan yilning mos davriga nisbatan 110,1 %)ni tashkil etdi. Marg'ilon shahrida 258,1 mlrd. so'mlik qurilish ishlari bajarilgan bo'lib, jami qurilish ishlari hajmining 13,2 % (o'tgan yilning mos davriga nisbatan 101,6 %)ni, Qo'qon shahrida 221,8 mlrd. so'mlik qurilish ishlari bajarildi, jami qurilishdagi ulushi 11,3 %, (o'tgan yilning mos davriga nisbatan o'sish sur'ati 108,5 %)ni, Bag'dod tumanida 150,2 mlrd. so'mlik qurilish ishlari bajarildi (jami qurilishdagi ulushi 7,7 %, o'sish sur'ati 84,1 %), Qo'shtepa tumanida 121,7 mlrd. so'mlik qurilish ishlari bajarildi (jami qurilishdagi ulushi 6,2 %, o'sish sur'ati 147,0 %), Dang'ara tumanida 91,0 mlrd. so'mlik qurilish ishlari bajarildi (jami qurilishdagi ulushi

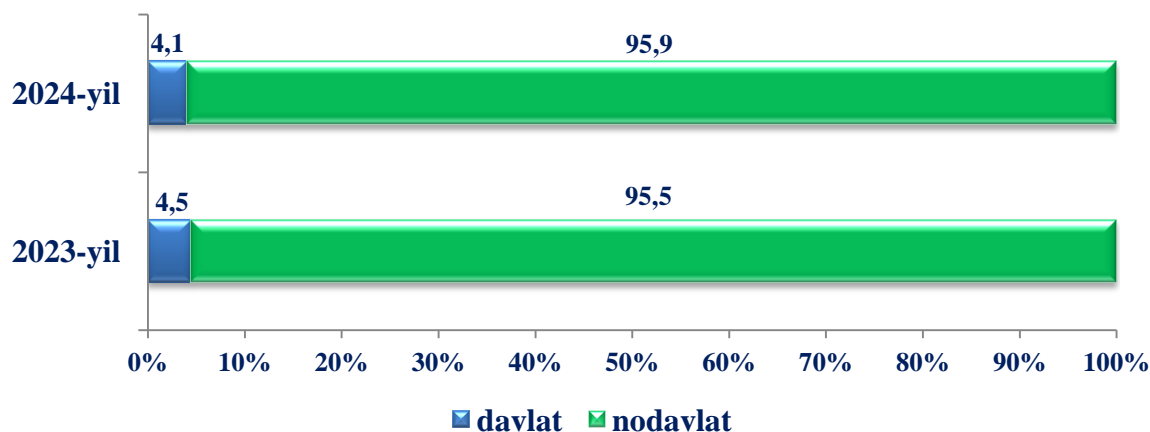
4,7 %, o‘shish sur‘ati 100,8 %), Buvayda tumanida 87,0 mlrd. so‘mlik qurilish ishlari bajarildi (jami qurilishdagi ulushi 4,4 %, o‘shish sur‘ati 112,2 %), Quva tumanida 81,9 mlrd. so‘mlik qurilish ishlari bajarildi (jami qurilishdagi ulushi 4,2 %, o‘shish sur‘ati 114,9 %), Toshloq tumanida 69,7 mlrd. so‘mlik qurilish ishlari bajarildi (jami qurilishdagi ulushi 3,6 %, o‘shish sur‘ati 114,3 %), Quvasoy shahrida 69,4 mlrd. so‘mlik qurilish ishlari bajarildi (jami qurilishdagi ulushi 3,5 %, o‘shish sur‘ati 128,2 %), Oltiariq tumanida 62,5 mlrd. so‘mlik qurilish ishlari bajarildi (jami qurilishdagi ulushi 3,2 %, o‘shish sur‘ati 121,7 %), Farg‘ona tumanida 60,2 mlrd. so‘mlik qurilish ishlari bajarildi (jami qurilishdagi ulushi 3,1 %, o‘shish sur‘ati 86,6 %), Beshariq tumanida 44,4 mlrd. so‘mlik qurilish ishlari bajarildi (jami qurilishdagi ulushi 2,3 %, o‘shish sur‘ati 127,6 %), Uchko‘prik tumanida 44,7 mlrd. so‘mlik qurilish ishlari bajarildi (jami qurilishdagi ulushi 2,3 %, o‘shish sur‘ati 106,3 %), Yozyovon tumanida 34,1 mlrd. so‘mlik qurilish ishlari bajarildi (jami qurilishdagi ulushi 1,7 %, o‘shish sur‘ati 115,9 %), Rishton tumanida 33,2 mlrd. so‘mlik qurilish ishlari bajarildi (jami qurilishdagi ulushi 1,7 %, o‘shish sur‘ati 106,9 %), Furqat tumanida 28,3 mlrd. so‘mlik qurilish ishlari bajarildi (jami qurilishdagi ulushi 1,4 %, o‘shish sur‘ati 109,4 %), O‘zbekiston tumanida 22,5 mlrd. so‘mlik qurilish ishlari bajarildi (jami qurilishdagi ulushi 1,2 %, o‘shish sur‘ati 111,8 %), So‘x tumanida 17,1 mlrd. so‘mlik qurilish ishlari bajarildi (jami qurilishdagi ulushi 0,9 %, o‘shish sur‘ati 79,7 %).

Mulkchilik shakllari bo‘yicha qurilish ishlari tarkibi

	Yanvar–mart	
	2023- yil	2024- yil
Qurilish ishlari, mlrd. so‘m	1 720,1	1 956,9
shu jumladan:		
davlat	77,1	80,9
nodavlat	1 643,0	1 876,0

Qurilish ishlarini mulkchilik shakllari bo‘yicha ko‘rinishi

(yanvar-mart, umumiy hajmga nisbatan, %da)



Mulkchilikning nodavlat shaklidagi qurilish tashkilotlari tomonidan 1 876,0 mlrd. soʻmlik qurilish ishlari bajarilgan boʻlib, jami qurilish ishlari hajmining 95,9 %ni tashkil qildi.

Mulkchilikning davlat shaklidagi qurilish tashkilotlari tomonidan 80,9 mlrd. soʻmlik qurilish ishlari bajarilgan boʻlib, jami qurilish ishlari hajmining 4,1 %ni tashkil qildi. Qurilish ishlari umumiy hajmining 66,6 %ni yangi qurilish, rekonstruksiya qilish, kengaytirish va korxonalarni texnik qayta qurollantirishga 33,4 %ni esa kapital, joriy taʼmirlashga va boshqa qurilish pudrat ishlariga toʻgʻri keldi.

Shahar va tumanlar kesimida qurilish ishlari

	<i>2023- yil yanvar-mart (mlrd. soʻm)</i>	<i>2024- yil yanvar-mart (mlrd. soʻm)</i>	<i>Oʻtgan yilga nisbatan, % da</i>	<i>Jamiga nisbatan ulushi, % da</i>
Viloyat jami	1 720,1	1 956,9	107,7	100,0
Fargʻona sh.	397,3	459,1	110,1	23,4
Qoʻqon sh.	194,2	221,8	108,5	11,3
Quvasoy sh.	50,7	69,4	128,2	3,5
Margʻilon sh.	242,4	258,1	101,6	13,2
Oltiariq	47,8	62,5	121,7	3,2
Qoʻshtepa	78,2	121,7	147,0	6,2
Bagʻdod	169,8	150,2	84,1	7,7
Buvayda	73,7	87	112,2	4,4
Beshariq	32,3	44,4	127,6	2,3
Quva	65,9	81,9	114,9	4,2
Uchkoʻprik	39,6	44,7	106,3	2,3
Rishton	29,3	33,2	106,9	1,7
Soʻx	20,3	17,1	79,7	0,9
Toshloq	57,3	69,7	114,3	3,6
Oʻzbekiston	18,7	22,5	111,8	1,2
Fargʻona t.	65,2	60,2	86,6	3,1
Dangʻara	85,9	91	100,8	4,7
Furqat	24,1	28,3	109,4	1,4
Yozyovon	27,4	34,1	115,9	1,7

Farg‘ona viloyatida 2024- yil yanvar-mart oylarida sektorlar kesimida qurilish ishlari hajmlari ko‘rsatkichlari

Yirik tashkilotlari	<ul style="list-style-type: none">• hajmi - 300,0 mrd. so‘m• o‘sinh sur‘ati - 100,5 %
Kichik tashkilotlar va mikrofirmalar	<ul style="list-style-type: none">• hajmi - 1 159,3 mrd. so‘m• o‘sinh sur‘ati - 110,2 %
Norasmiy sektor	<ul style="list-style-type: none">• hajmi - 497,6 mrd. so‘m• o‘sinh sur‘ati - 106,6 %

Binolar va inshootlarni qurish bo‘yicha qurilish ishlari tarkibida yirik qurilish tashkilotlari tomonidan bajarilgan qurilish ishlari hajmi ulushi 15,1 % yoki o‘tgan yilning mos davriga nisbatan 9,5 %ga kamaydi. Bunda kichik korxonalar va mikrofirmalar ulushi 53,7 % (4,6 %ga ko‘paydi) va norasmiy sektorning ulushi 31,2 % (4,9 %ga ko‘paydi) ni tashkil etdi.

Fuqarolik qurilishi obyektlarini qurilishi bo‘yicha yirik pudrat tashkilotlarining ulushi 13,8 %ni tashkil etdi va o‘tgan yilning mos davriga nisbatan 1,2 %ga ko‘paydi. Shuningdek, kichik korxonalar va mikrofirmalar ulushi 86,2 %ni tashkil etib, o‘tgan yilning mos davriga nisbatan 0,4 %ga kamaydi.

Ixtisoslashtirilgan qurilish ishlari tarkibida yirik pudrat tashkilotlari tomonidan bajarilgan qurilish ishlari hajmining ulushi o‘tgan yilning mos davriga nisbatan 11,5 % punktga ko‘paydi va 24,3 %ni tashkil etdi. Qolgan 75,7 % kichik korxonalar va mikrofirmalar hissasiga to‘g‘ri kelib 2023- yilning yanvar-mart oylaridagi ko‘rsatkichga nisbatan 11,5 % punktga kamaydi.