

## V. KORXONA VA TASHKILOTLARNING MOLIYAVIY NATIJALARI

**Foyda** Hisobot ma'lumotlariga ko'ra, 2024- yilning yanvar-fevral oylarida iqtisodiyot tarmoqlarida korxonalar va tashkilotlar tomonidan zarar – 29 024,1 mln.so'm miqdorida yakuniy moliyaviy natija tashkil etgan bo'lsa, 2023- yil joriy davrda zarar -37 839,0 mln.so'mni tashkil etdi.

### 2024- yilning yanvar- fevral oylarida iqtisodiy faoliyat turlari bo'yicha yakuniy moliyaviy natijalari

	<i>Foyda, zarar (-), mln.so'm</i>	<i>2023- yilning yanvar- fevral nisbatan % da</i>
<b>Jami<sup>1)</sup></b>	<b>-29 024,1</b>	-
Qishloq, o'rmon va baliqchilik xo'jaligi	-922,4	-
Tog'- kon sanoati va ochiq konlari ishlash	-	-
Ishlab chiqaradigan sanoat	-54 576,5	-
Elektr, gaz, bug' bilan ta'minlash va havoni konditsiyalash	-4 913,6	-
Qurilish	6 076,8	6,3 m.
Savdo	5 934,2	171,3
Tashish va saqlash	1 777,4	3,0 m.
Yashash va ovqatlanish bo'yicha xizmatlar	95,5	3,6 m.
Moliyaviy va sug'urta faoliyati	15 232,7	124,3
Ko'chmas mulk bilan operatsiyalar	393,6	108,9
Professional, ilmiy va texnik faoliyat	-681,6	-
Boshqarish bo'yicha faoliyat va yordamchi xizmatlar ko'rsatish	21,5	6,0 m.
Sog'liqni saqlash va ijtimoiy xizmatlar ko'rsatish	2 262,8	131,5
Boshqalar	27 930,7	-

2024-yilning yanvar-fevral oylarida o'tgan yilning shu davriga nisbatan solishtirganimizda, foydaning asosiy o'sishi "O'zbekiston temir yo'llar" AJ (843,0 mln. so'm)ga, to'g'ri keladi.

**Foydaning pasayishi.** Yirik tijorat korxonalari tomonidan foydaning o'tgan yilning shu davriga nisbatan "O'zdonmahsulot" AJ (1,9 mlrd. so'mga) vazirligida kamayishi kuzatildi.

**2024- yilning yanvar- fevral oylarida hududlar kesimida yakuniy moliyaviy natijalari**

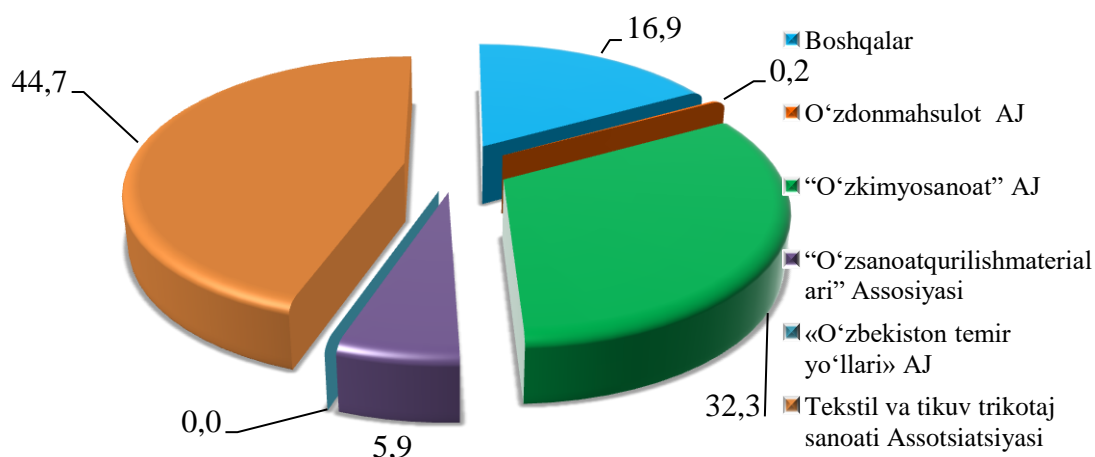
	<i>Foyda, zarar(-), mln. so‘m</i>	<i>2023- yilning yanvar-fevral nisbatan % da</i>
<b>Farg‘ona viloyati<sup>1)</sup></b>	<b>-29 024,1</b>	
<i>shaharlar:</i>		
Farg‘ona	-39 553,8	-
Qo‘qon	6 058,1	32,8
Quvasoy	-6 103,0	
Marg‘ilon	653,2	83,0
<i>tumanlar:</i>		
Oltiariq	1 090,0	61,0
Qo‘shtepa	-4 766,2	-
Bag‘dod	-1 034,2	-
Buvayda	9 324,2	112,3
Beshariq	-603,6	-
Quva	2 631,3	98,1
Uchko‘prik	386,4	15,4
Rishton	-98,4	-
So‘x	470,2	48,0 m.
Toshloq	1 373,3	96,8
O‘zbekiston	-1 295,8	-
Farg‘ona	2 363,6	139,4
Dang‘ara	68,2	2,6
Furqat	21,7	-
Yozyovon	-9,2	-

Hududlar kesimida foydaning asosiy qismi Buvayda tumani –9 324,2 mln.so‘m, Qo‘qon shahar – 6 058,1 mln.so‘m, ga to‘g‘ri keladi.

**Zarar.** 2024-yilning yanvar-fevral oylarida 39 ta korxonalar va tashkilotlar 135,9 mlrd.so‘m zararga yo‘l qo‘ydi. Zararning asosiy qismi “Tekstil va tikuv trikotaj sanoati Assotsiatsiyasi - 60,7 mlrd.so‘m (viloyat bo‘yicha jami zararning 44,7 %) korxonalariga to‘g‘ri keladi.

<sup>1)</sup>Byudjet va boshqa notijorat tashkilotlar, mahsulot ishlab chiqaruvchi qishloq xo‘jalik korxonalar, fermer va dehqon xo‘jaliklari, sug‘urta tashkilotlari, banklar, kichik korxonalar va mikrofirmalar.

## 2024- yilning yanvar- fevral oylarida zarar ko'rgan korxonalar va tashkilotlarning moliyaviy natijalari (jami nisbatan %da)



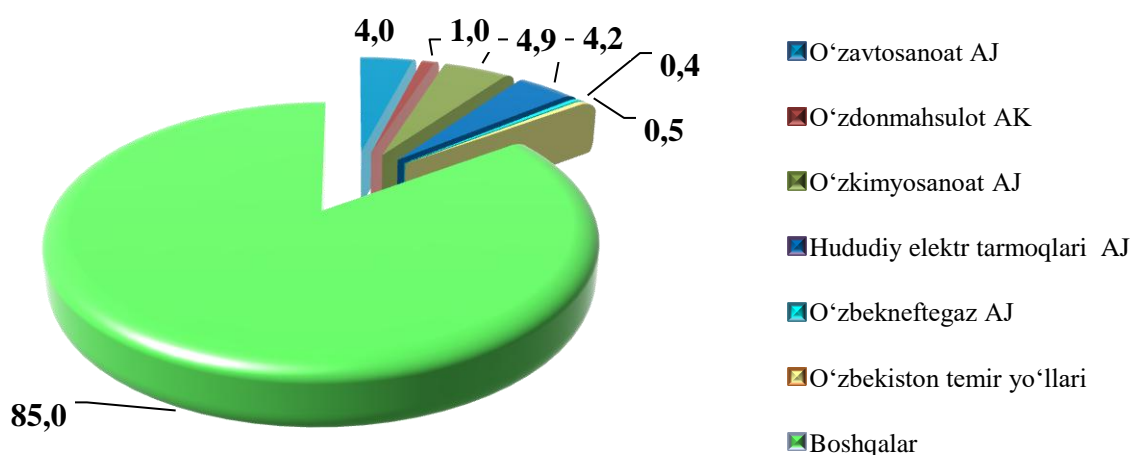
### Korxonalar va tashkilotlarning debitorlik va kreditorlik qarzdorligi holati

2024- yil 1-mart holatiga debitor qarzdorlikning umumiy hajmi 7 962,5 mlrd.so'mni tashkil qildi, shundan muddati o'tgan debitor qarzdorlik – 3 723,8 mlrd.so'm (jami qarzdorlikning 46,8 %). Muddati o'tgan debitor qarzdorlikni 2023- yilning 1- martga nisbatan solishtirganimizda 190,3 %ni tashkil etgani va jami debitor qarzdorlikdagi ulushi 15,8 f.punktga ko'payganini ko'ramiz.

### 2024- yil 1- mart holatiga hududlar kesimida debitor qarzdorlik

Hududlar	Debitor qarzdorlik, mln. so'm	2023- yilning yanvar-fevralga nisbatan % da
<b>Farg'ona viloyati</b>	<b>7 962 475,0</b>	<b>126,2</b>
shaharlar:		
Farg'ona	5 504 878,8	135,9
Qo'qon	487 972,1	66,2
Quvasoy	240 017,0	82,6
Marg'ilon	73 892,3	2,4 m.
tumanlar:		
Oltiariq	42 044,5	6,8 m.
Qo'shtepa	553 997,4	3,2 m.
Bag'dod	75 330,7	2,3 m.
Buvayda	32 870,9	13,9
Beshariq	54 619,1	29,7 m.
Quva	16 629,4	140,4
Uchko'prik	276 625,7	162,0
Rishton	5 857,4	85,9
So'x	471,7	31,3
Toshloq	351 083,7	97,0
O'zbekiston	89 000,8	128,8
Farg'ona	14 063,2	94,0
Dang'ara	109 939,3	124,0
Furqat	18,7	-
Yozyovon	33 162,4	133,1

## 2024- yil 1-mart holatiga vazirlik va idoralarning debitor qarzdorligi (jami nisbatan %da)



Eng ko'p debitor qarzdorlik "O'zkimyosanoat" AJ - 389,8 mlrd.so'm (viloyat bo'yicha jami debitor qarzdorlikning 4,9 %) "Hududiy elektr tarmoqlari" AJ - 335,0 mlrd.so'm (4,2 %), "O'zavtosanoat" AJ – 315,8 mlrd.so'm (4,0 %) kuzatilmoqda.

2024- yil 1-mart holatiga kreditor qarzdorlikning umumiy hajmi 6 217,1 mlrd.so'm, undan muddati o'tgan – 70,1 mlrd.so'm yoki jami kreditor qarzdorlikning 1,1 %ni tashkil etdi.

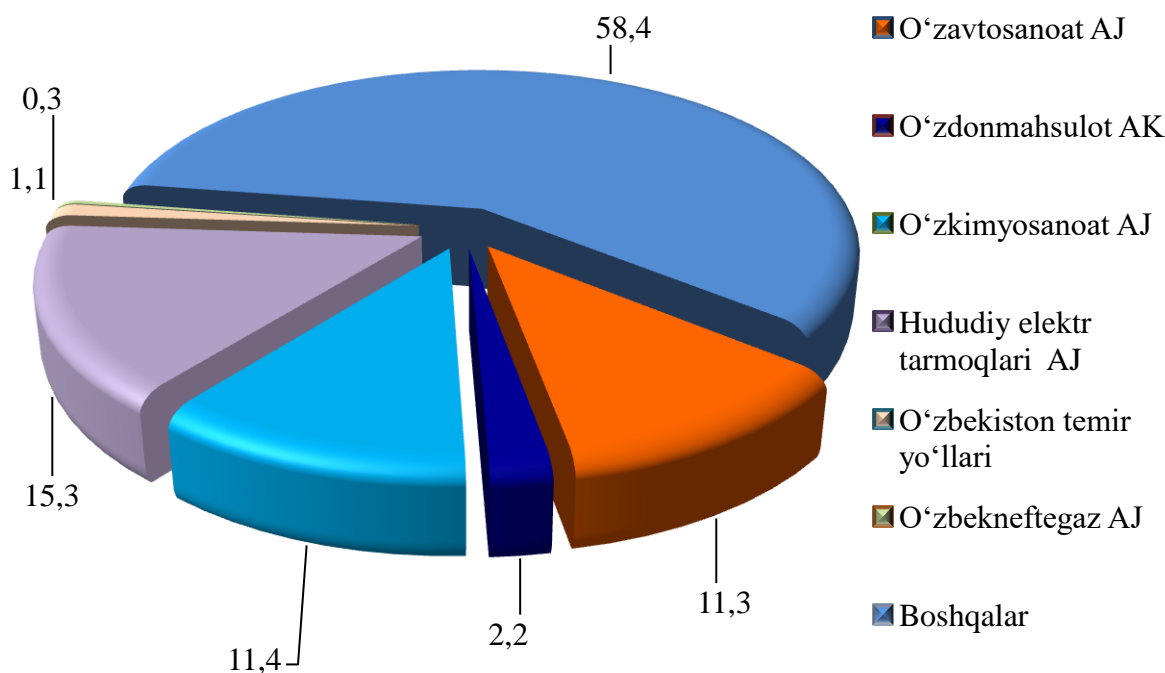
### 2024- yil 1- mart holatiga hududlar kesimida kreditor qarzdorlik

Hududlar	Kreditor qarzdorlik, mln. so'm	2023- yilning yanvar-fevralga nisbatan %da
<b>Farg'ona viloyati<sup>1)</sup></b>	<b>6 217 057,8</b>	<b>134,3</b>
<i>shaharlar:</i>		
Farg'ona	2 812 027,0	111,5
Qo'qon	739 576,1	2,0 m.
Quvasoy	442 511,7	3,6 m.
Marg'ilon	47 936,6	2,8
<i>tumanlar:</i>		
Oltiariq	59 332,6	152,2
Qo'shtepa	433 503,3	167,8
Bag'dod	46 242,3	8,7 m.
Buvayda	26 048,9	111,4
Beshariq	47 551,1	24,5 m.
Quva	11 875,8	96,9
Uchko'prik	341 437,7	2,4 m.
Rishton	5 503,4	108,0
So'x	480,3	22,3
Toshloq	962 854,0	106,2
O'zbekiston	79 574,4	179,6
Farg'ona	7 832,9	90,9
Dang'ara	114 725,6	106,7
Furqat	0,0	-
Yozyovon	38 044,1	88,1

<sup>1)</sup>Byudjet va boshqa notijorat tashkilotlar, mahsulot ishlab chiqaruvchi qishloq xo'jalik korxonalar, fermer va dehqon xo'jaliklari, sug'urta tashkilotlari, banklar, kichik korxonalar va mikrofirmalarisiz

## 2024- yil 1- mart holatiga vazirlik va idoralarning kreditor qarzdorligi

(jamiga nisbatan % da)



Eng ko'p kreditor qarzdorlik "Hududiy elektr tarmoqlari" AJ - 953,1 mlrd.so'm (viloyat bo'yicha jami kreditor qarzdorlikdan 15,3 %), "O'zkimyosanoat" AJ -709,1 mlrd.so'm (11,4 %), "O'zavtosanoat" AJ - 705,0 mlrd. so'm (11,3 %) kuzatildi.

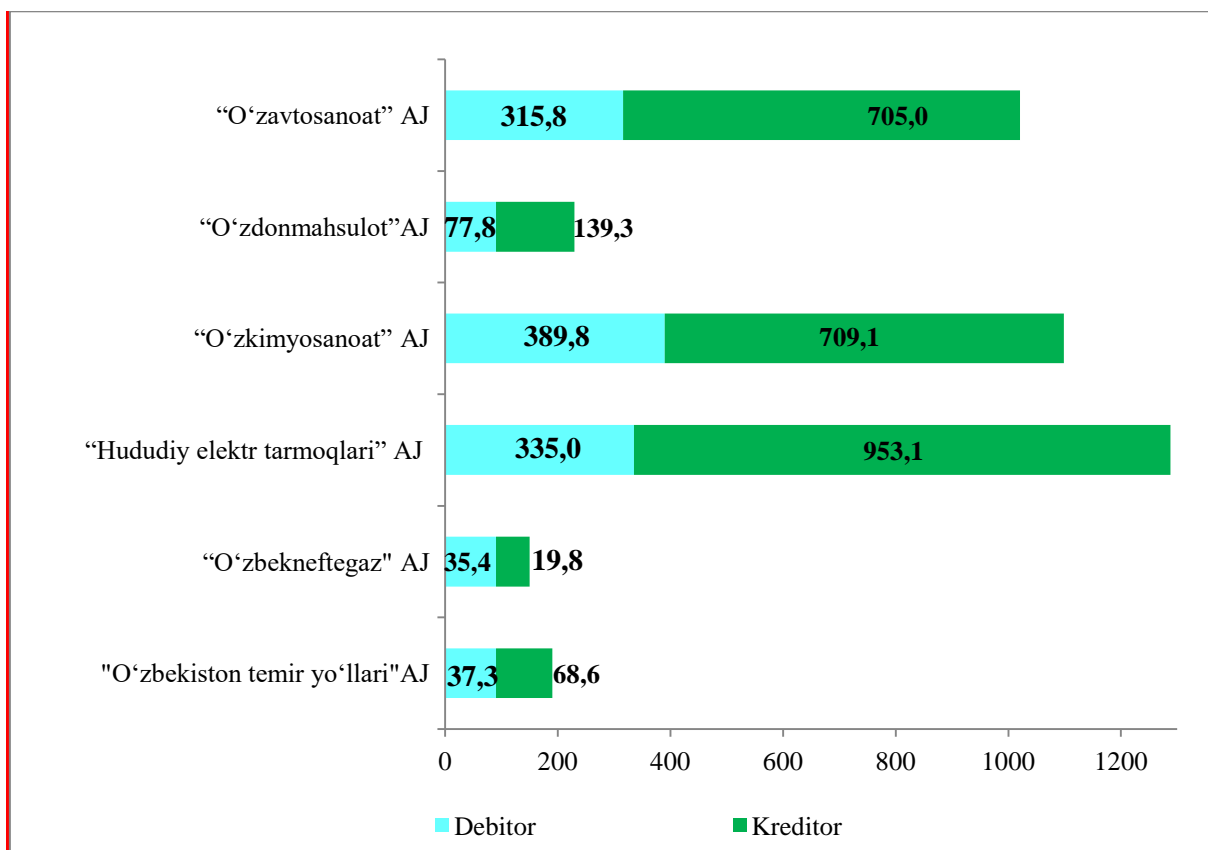
## 2024- yil 1- mart holatiga iqtisodiy faoliyat turlari bo'yicha muddati o'tgan kreditor qarzdorlikning tarkibi

mln.so'm

	Jami, mln. so'm	undan:				Muddati o'tgan qarzdorlik- ning ulushi, %da
		yetkazib beruvchilar va pudrat- chilarga	olingan avanslar	davlat maqsadli fondlariga to'lovlar	ichki idoraviy	
<b>Jami</b>	<b>70 069,2</b>	<b>106 743,5</b>	<b>8 538,8</b>	-	-	<b>100,0</b>
Sanoat	67 116,6	62 870,4	3 118,0	-	-	95,8
Professional, ilmiy va texnik faoliyat	1 758,6	141,9	1 616,7	-	-	2,5
Savdo	905,4	-	905,4	-	-	1,3
Tashish va saqlash	288,6	288,6	-	-	-	0,4

## Alohida xo'jalik boshqaruv organlarining debitor va kreditor qarzdorligi

mlrd. so'm



Xo'jalik boshqaruv organlarida jami kreditor qarzdorlikning debitorlik qarzdorlikka nisbatan quyidagi ma'lumotlar bilan tavsiflanadi:

	<i>Kreditor qarzdorlikning debitorlikdan oshishi</i>	
	<i>mlrd. so'm</i>	<i>Debitorga nisbatan %da</i>
«Hududiy elektr tarmoqlari» AJ	618,1	2,8 m.
«O‘zavtosanoat» AJ	389,2	2,2 m.
“O‘zkimyosanoat” AJ	319,3	181,9
O‘zdonmahsulot AJ	61,5	179,0
«O‘zbekiston temir yo‘llari» AJ	68,6	183,9

Jami kreditor qarzdorlikning debitorlikdan oshishi “Hududiy elektr tarmoqlari” AJ da -618,1 mlrd.so‘m (2,8 m.)ga, “O‘zavtosanoat” AJ da - 389,2 mlrd.so‘m (2,2 m.)ga, “O‘zkimyosanoat” AJ da- 319,3 mlrd.so‘m (181,9 %)ga, O‘zdonmahsulot AJ - 61,5 mlrd.so‘m (179,0 %)ga, “O‘zbekiston temir yo‘llari” AJ da – 68,6 mlrd. so‘m (183,9 %)ga oshganligi kuzatildi. Bu esa korxonaning moliyaviy barqarorligiga salbiy ta'sir etishi mumkin.