

## IV. INVESTITSİYALAR VA QURILISH

2024- yil yanvar-iyun oylarida asosiy kapitalga kiritilgan investitsiyalarning umumiy hajmi milliy valyutada 10575,4 mlrd. soʻmni (AQSh dollari ekvivalentidagi hajmi 0,84 mlrd. AQSh dollarini) yoki 2023- yilning mos davriga nisbatan oʻsish surʼati 106,3 %ni tashkil qildi.

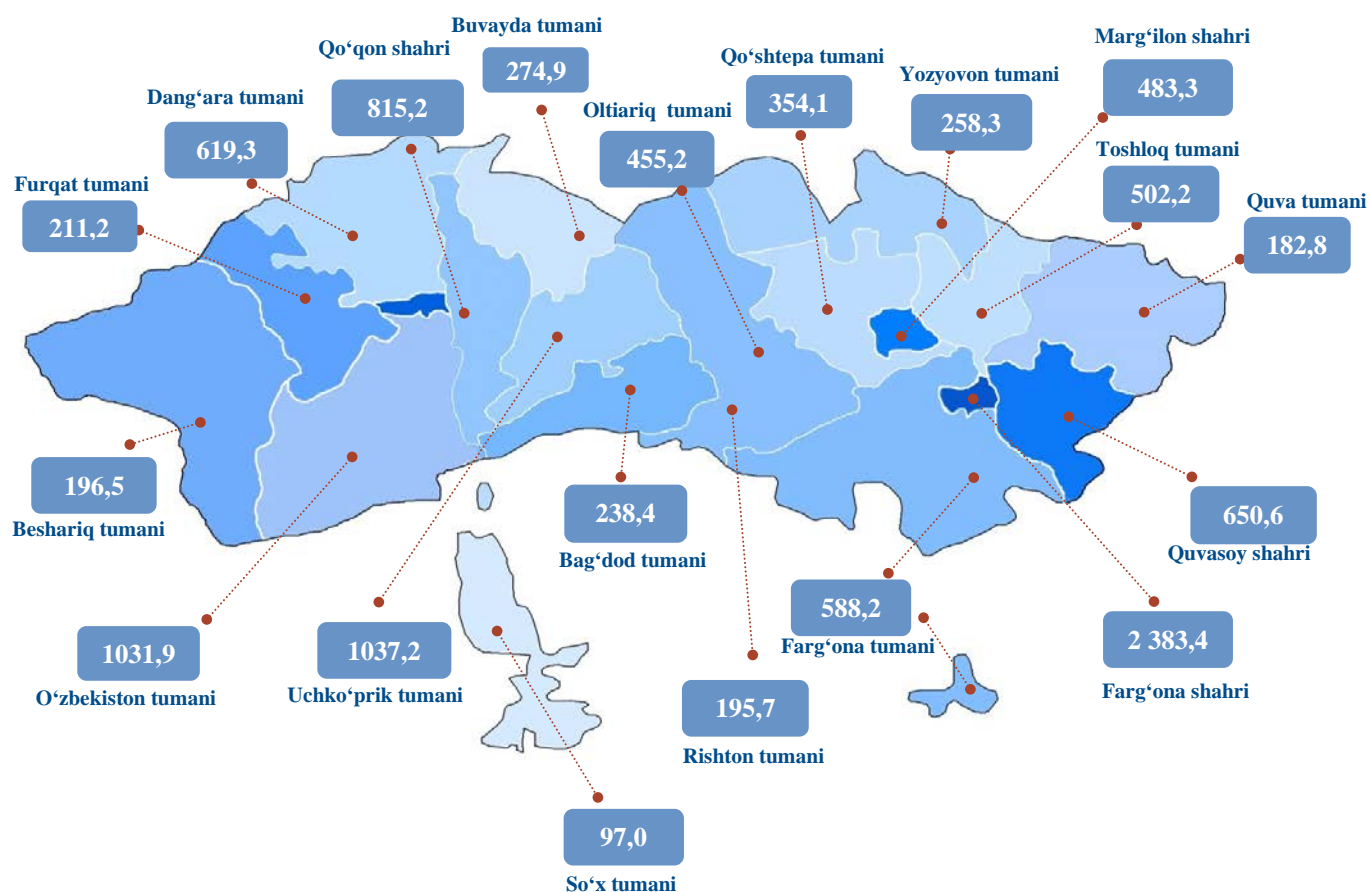
### Shahar va tumanlar kesimida kiritilgan investitsiyalar hajmi

(2024- yil yanvar-iyun)

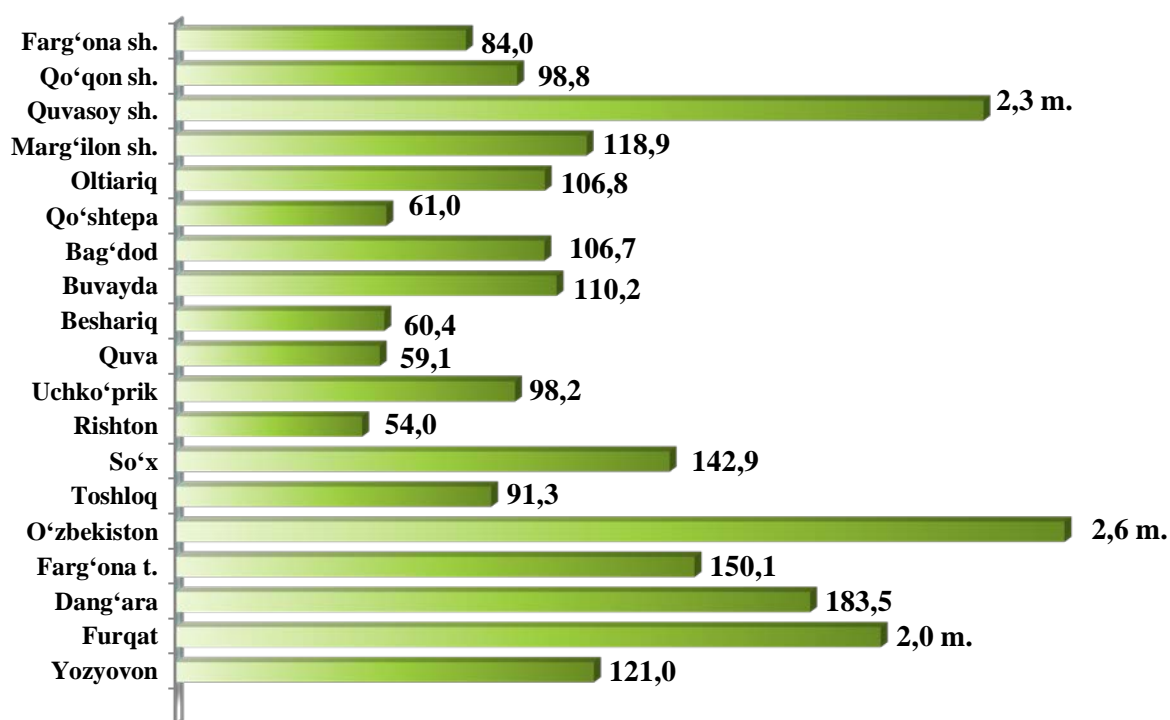
Shahar va tumanlar	Umumiy hajmi		Aholi jon boshiga	
	mlrd. soʻm	oʻsish surʼati, %da	ming. soʻm	oʻsish surʼati, %da
<b>Viloyat jami</b>	<b>10 575,4</b>	<b>106,3</b>	<b>2 591,9</b>	<b>104,1</b>
<i>shaharlar:</i>				
Fargʻona	2383,4	84,0	7 372,2	82,2
Qoʻqon	815,2	98,8	2 633,0	97,3
Quvasoy	650,6	2,3 m.	6 403,5	2,2 m.
Margʻilon	483,3	118,9	1 898,9	115,7
<i>tumanlar:</i>				
Oltiariq	455,2	106,8	1 983,3	104,6
Qoʻshitepa	354,1	61,0	1 691,7	59,7
Bagʻdod	238,4	106,7	1 018,6	104,4
Buvayda	274,9	110,2	1 106,4	107,6
Beshariq	196,5	60,4	806,7	59,3
Quva	182,8	59,1	660,5	58,0
Uchkoʻprik	1037,2	98,2	4 273,5	96,0
Rishton	195,7	54,0	898,0	52,8
Soʻx	97,0	142,9	1 150,4	139,5
Toshloq	502,2	91,3	2 297,2	89,9
Oʻzbekiston	1031,9	2,6 m.	4 348,8	2,5 m.
Fargʻona	588,2	150,1	2 643,5	147,1
Dangʻara	619,3	183,5	3 479,0	179,0
Furqat	211,2	2,0 m.	1 654,1	199,5
Yozyovon	258,3	121,0	2 146,8	118,5

2024-yil yanvar-iyun oylarida jami asosiy kapitalga kiritilgan investitsiyalarning katta qismi, yaʼni 22,4 %ni viloyatning Fargʻona shahrida, Uchkoʻprik tumanida 9,8 %, Oʻzbekiston tumanida 9,8 % oʻzlashtirildi.

## Hududlar kesimida investitsiyalar hajmi (2024- yil yanvar-iyun mlrd. so‘m)

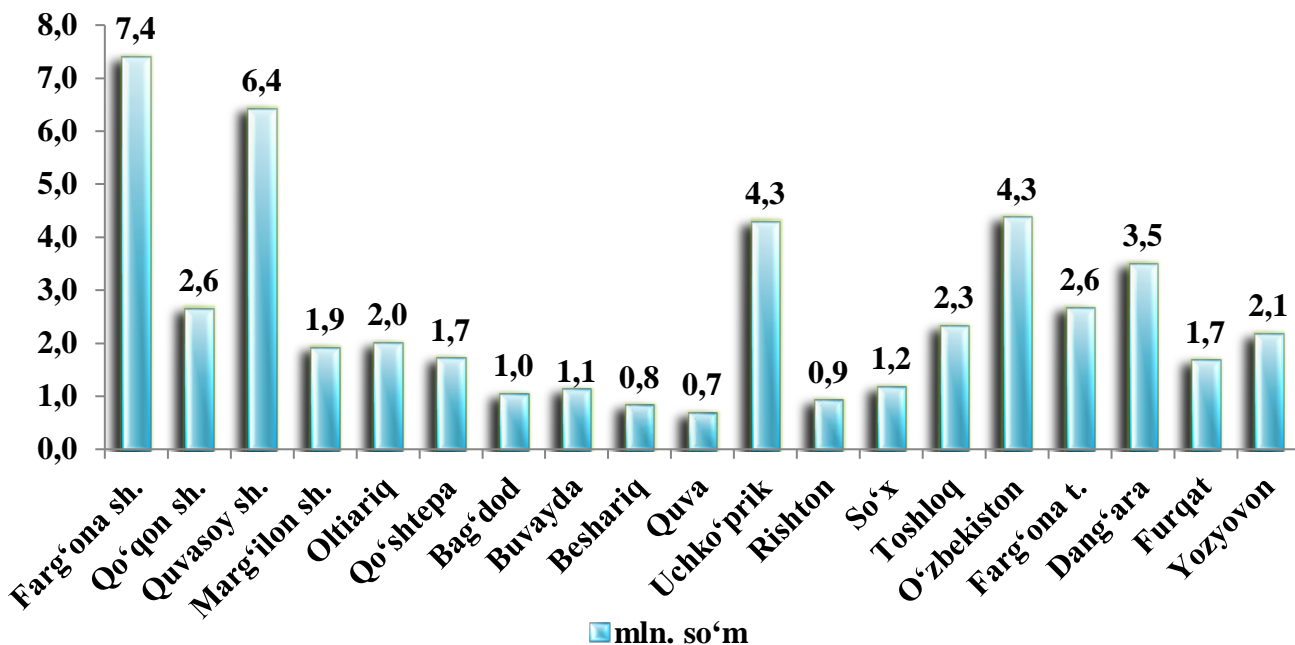


## 2024- yil yanvar-iyun oylarida asosiy kapitalga investitsiyalarning o‘shish sur‘atlari, % da

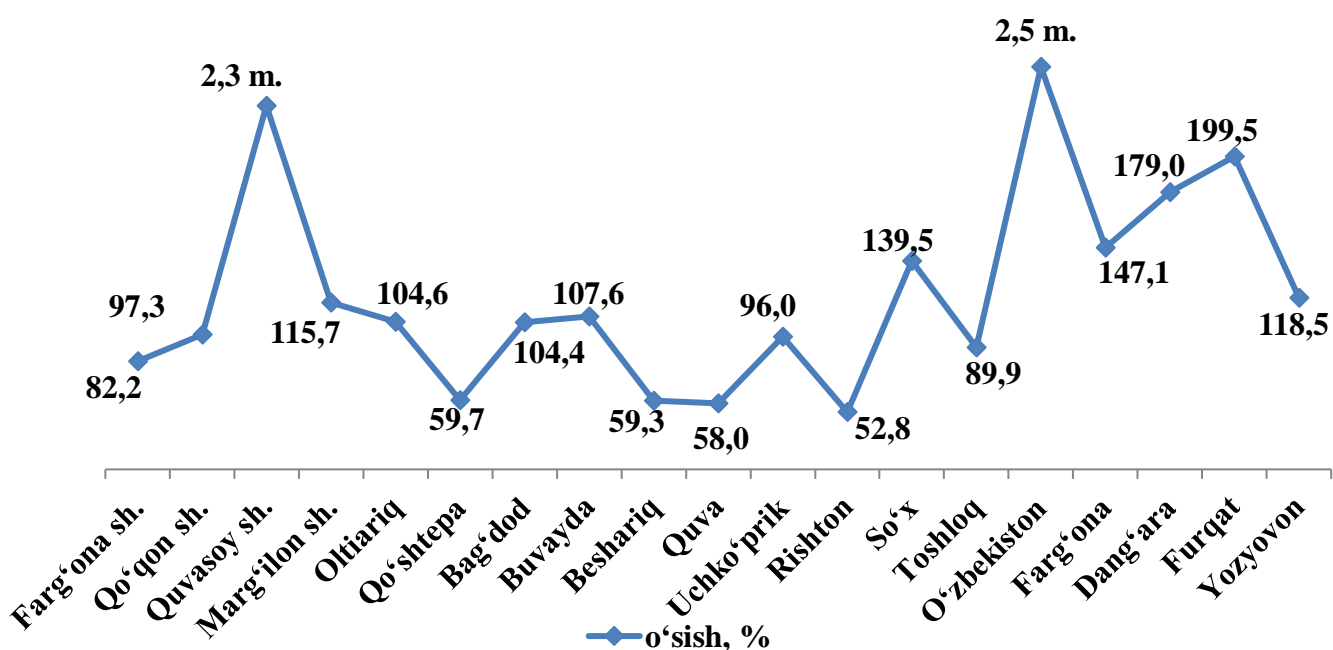


Qator shahar tumanlarda asosiy kapitalga kiritilgan investitsiyalarning yuqori o‘shish sur‘atlari kuzatildi, jumladan Quvasoy shahrida – 2,3 m. (650,6 mlrd. so‘m), Furqat tumanida–2,0 m. (211,2 mlrd. so‘m), O‘zbekiston tumanida – 2,6 m. (1031,9 mlrd. so‘m) va Dang‘ara tumanida – 183,5 % (619,3 mlrd. so‘m).

### 2024- yil yanvar-iyun oylarida aholi jon boshiga asosiy kapitalga investitsiyalar



### 2024- yil yanvar-iyun oylarida aholi jon boshiga asosiy kapitalga investitsiyalar



2024- yil yanvar-iyun oylarida aholi jon boshiga hisoblangan asosiy kapitalga investitsiyalar hajmi bo'yicha yuqori ko'rsatkichlar Quvasoy shahrida – 6 403,5 ming so'm (yoki 2023- yilga nisbatan 2,3m.), O'zbekiston tumanida – 4 348,8 ming so'm (2,5 m.), Furqat tumanida – 1654,1 ming so'm (yoki 199,5%) qayd etildi.

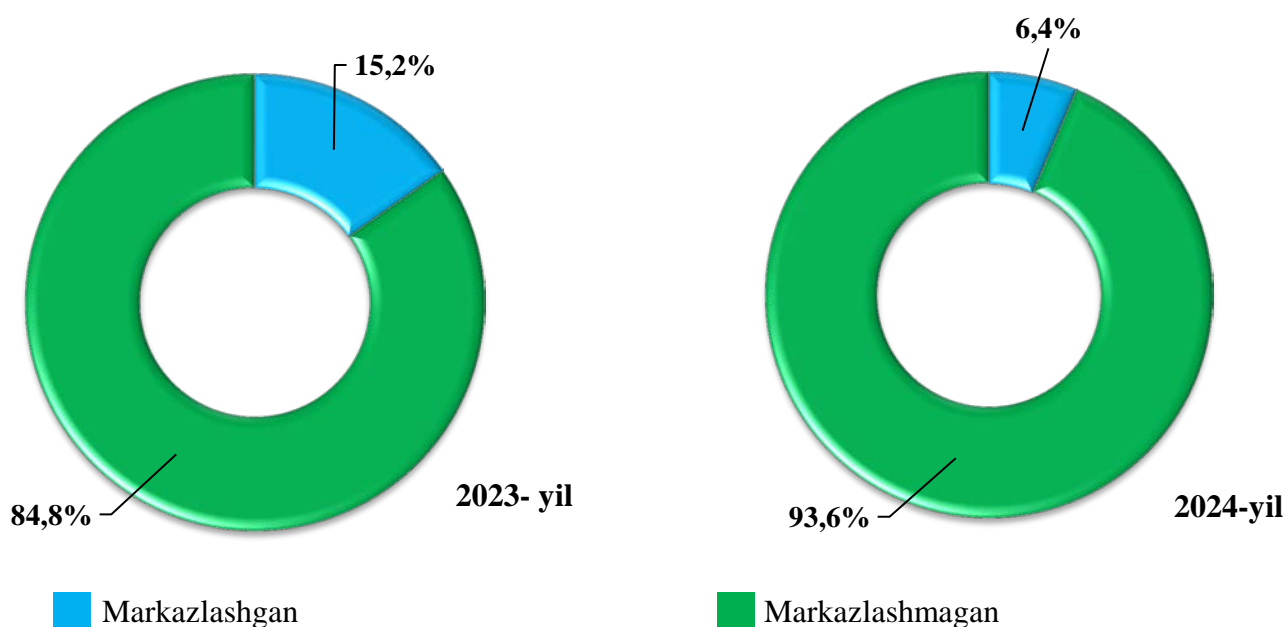
### Moliyalashtirish manbalari bo'yicha asosiy kapitalga kiritilgan investitsiyalarning taqsimlanishi

(2024- yil yanvar -iyun)

	<i>mlrd. so'm</i>	<i>o'sish sur'ati, %da</i>	<i>Jamiga nisbatan ulushi, % da</i>
<b>Asosiy kapitalga kiritilgan investitsiyalar</b>	<b>10575,4</b>	<b>106,3</b>	<b>100,0</b>
shu jumladan			
<b>Markazlashgan investitsiyalar:</b>	<b>679,0</b>	<b>44,7</b>	<b>6,4</b>
Respublika byudjeti	529,9	41,8	5,0
Tiklanish va taraqqiyot jamg'armasi	5,8	102,2	0,1
Suv ta'minoti va kanalizatsiya tizimlarini rivojlantirish jamg'armasi	66,8	53,4	0,6
Hukumat kafolati ostidagi xorijiy kreditlar	76,5	63,5	0,7
<b>Markazlashmagan investitsiyalar:</b>	<b>9 896,4</b>	<b>117,3</b>	<b>93,6</b>
korxonalarining o'z mablag'lari	1 860,2	94,0	17,6
aholi mablag'lari	1 099,0	104,0	10,4
to'g'ridan-to'g'ri va boshqa xorijiy investitsiya hamda kafolatlanmagan xorijiy kreditlar	6 418,1	131,3	60,7
tijorat bank kreditlari va boshqa qarz mablag'lari	519,1	102,0	4,9

### Asosiy kapitalga kiritilgan investitsiyalarda markazlashgan va markazlashmagan investitsiyalarning ulushlari

(2024-yil yanvar-iyun umumiy hajmga nisbatan, %da)



## Asosiy kapitalga kiritilgan investitsiyalarning markazlashgan moliyalashtirish manbalari

(yanvar-iyun jami investitsiyalar hajmidagi ulushi,%da)

2023- yil

2024- yil

### Respublika byudjet mablag‘lari

12,7

5,0

### Suv ta‘minoti va kanalizatsiya tizimlarini rivojlantirish jamg‘armasi

1,3

0,6

### Tiklanish va taraqqiyot jamg‘armasi

0,1

0,1

### Hukumat kafolati ostida chet el kreditlari

1,2

0,7

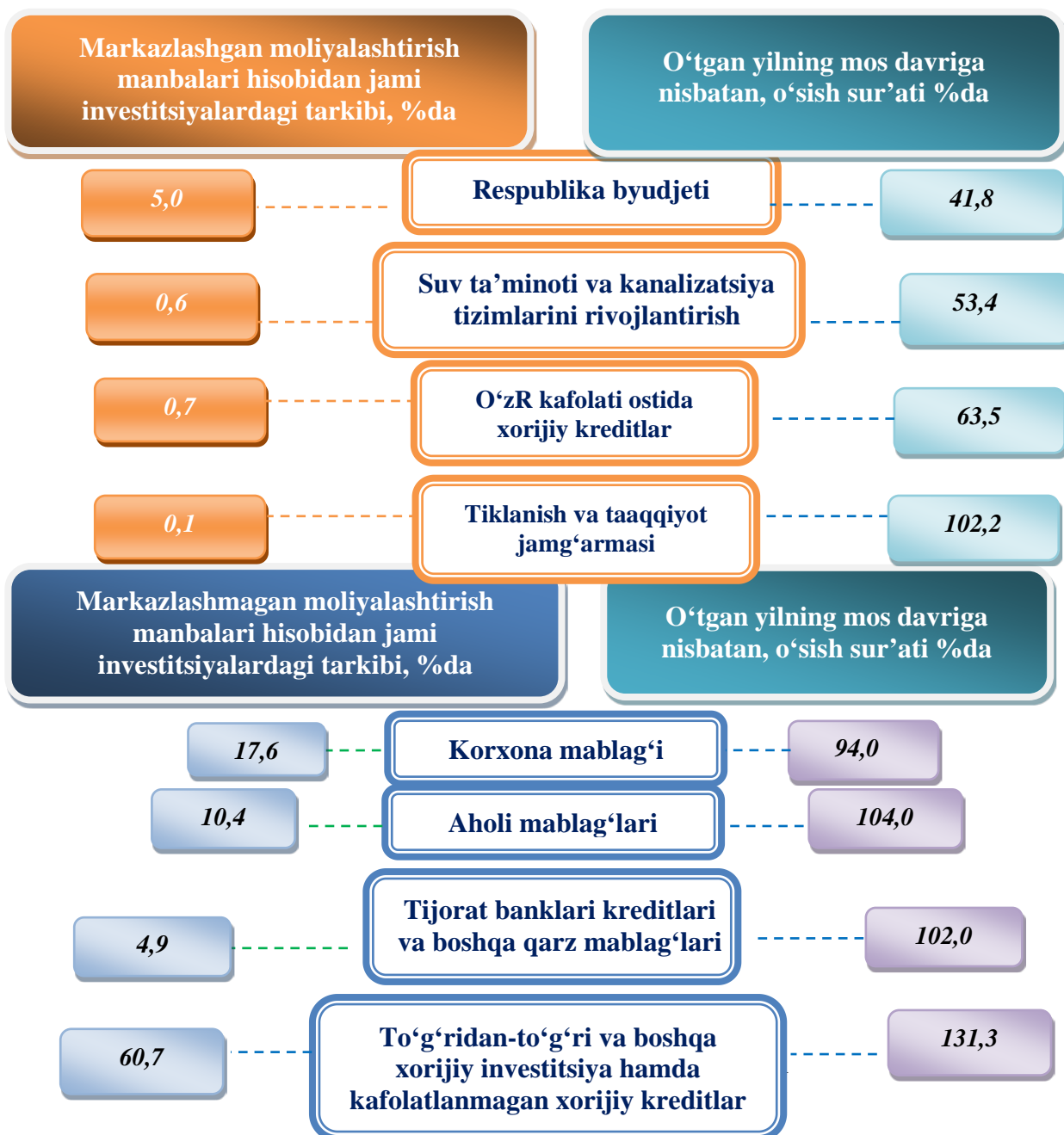
Markazlashgan moliyalashtirish manbalari hisobida 2023-yilga nisbatan 44,7 % yoki 679,0 mlrd. so‘m (jami investitsiyalar hajmining 6,4 % ulushiga teng) asosiy kapitalga investitsiyalar o‘zlashtirildi.

## Asosiy kapitalga kiritilgan investitsiyalarning markazlashmagan moliyalashtirish manbalari

(yanvar-iyun jami investitsiyalar hajmidagi ulushi,%da)

2023- yil	2024- yil
<b>Korxonalarining o‘z mablag‘lari</b>	
19,9	17,6
<b>Aholi mablag‘lari</b>	
10,8	10,4
<b>To‘g‘ridan-to‘g‘ri va boshqa xorijiy investitsiya hamda kafolatlanmagan xorijiy kreditlar</b>	
49,0	60,7
<b>Tijorat bank kreditlari va boshqa qarz mablag‘lari</b>	
5,1	4,9

Markazlashmagan moliyalashtirish manbalari hisobidan 2023-yilga nisbatan 117,3 % yoki 9896,4 mlrd. so‘m (jami investitsiyalar hajmining 93,6 % ulushiga teng) asosiy kapitalga investitsiyalar o‘zlashtirildi.



Asosiy kapitalga kiritilgan investitsiyalarning markazlashgan moliyalashtirish manbalari hisobidan kiritilgan jami investitsiyalar 679,0 mlrd. so'mni tashkil etib, o'tgan yilning mos davriga nisbatan 44,7 %ni tashkil etib (umumiy hajmdagi ulushi 6,4 %), shundan byudjet mablag'lari 529,9 mlrd. so'mni, o'tgan yilning mos davriga nisbatan 41,8 %ni tashkil etib, (umumiy hajmdagi ulushi 5,0 %), O'zbekiston Respublikasi Moliya vazirligi huzuridagi Suv ta'minoti va kanalizatsiya tizimlarini rivojlantirish jamg'armasi 66,8 mlrd. so'mni tashkil etdi, o'tgan yilning mos davriga nisbatan 53,4 % ni tashkil etdi. (umumiy hajmdagi ulushi 0,6 %) O'zbekiston Respublikasi kafolati ostidagi xorijiy kreditlar 76,5 mlrd. so'mni tashkil etib, o'tgan yilning mos davriga nisbatan 63,5 %ni tashkil etganini ta'kidlash lozim (umumiy hajmdagi ulushi 0,7 %).

Asosiy kapitalga kiritilgan investitsiyalarning markazlashmagan moliyalashtirish manbalari hisobidan kiritilgan jami investitsiyalar 9896,4 mlrd. so'mni tashkil etdi, o'tgan yilning mos davriga nisbatan 117,3 %ni (jami investitsiyalar hajmidagi ulushi 93,6 %) tashkil etdi. Shundan jami

investitsiyalar hajmida eng ko'p ulush to'g'ridan-to'g'ri va boshqa xorijiy investitsiya hamda kafolatlanmagan xorijiy kreditlar hisobiga to'g'ri kelib, 6 418,1 mlrd. so'mni tashkil etib, o'tgan yilning mos davriga nisbatan 131,3 % ga oshgan (jami investitsiyalar hajmidagi ulushi 60,7 %), korxonalarining o'z mablag'lari hisobiga o'zlashtirilgan investitsiyalar 1860,2 mlrd. so'mni, o'tgan yilning mos davriga nisbatan 94,0 %ni (jami investitsiyalar hajmidagi ulushi 17,6 %) tashkil etdi, 1099,0 mlrd. so'm aholi mablag'lari hisobiga o'zlashtirilgan investitsiyalar bo'lib, o'tgan yilning mos davriga nisbatan 104,0 %ni (jami investitsiyalar hajmidagi ulushi 10,4 %) tashkil etdi. Tijorat banklari kreditlari va boshqa qarz mablag'lari 519,1 mlrd. so'mni tashkil etib, o'tgan yilning mos davriga nisbatan 102,0 %ni (jami investitsiyalar hajmidagi ulushi 4,9 %) tashkil etdi.

### Asosiy kapitalga kiritilgan investitsiyalarning moliyalashtirish manbalari bo'yicha tarkibi (2024-yil yanvar-iyun)

	Jami investitsiyalar mlrd. so' m	Shundan, moliyalashtirish manbalari bo'yicha (mlrd. so'm)				
		Respublika byudjeti	Tiklanish va Taraqqiyot fondi va suv ta'minoti va kanalizatsiya tizimlarini rivojlantirish jamg' armasi	Korxonalar, mahalliy Byudjet va aholi mablag' i	Bank kreditlari va boshqa qarz mablag' lari	Chet el investitsiya-lari va kreditlari
<b>Viloyat jami</b>	<b>10 575,4</b>	<b>529,9</b>	<b>72,6</b>	<b>2875,4</b>	<b>602,9</b>	<b>6 494,6</b>
Farg'ona sh.	2 383,4	238,6	2,2	782,8	137,3	1 222,5
Qo'qon sh.	815,2	55,1	9,8	223,1	84,7	442,5
Quvasoy sh.	650,6	0,1	-	91,0	7,8	551,7
Marg'ilon sh.	483,3	12,3	-	93,7	11,6	365,7
Oltiariq	455,2	13,0	0,1	202,0	24	216,1
Qo'shtepa	354,1	7,6	-	318,6	25,6	2,3
Bag'dod	238,4	25,2	-	90,7	3,1	119,4
Buvayda	274,9	14,9	-	91,4	4,5	164,1
Beshariq	196,5	11,8	0,7	82,8	1,7	99,5
Quva	182,8	1,9	-	169,2	11,7	0,0
Uchko'prik	1 037,2	7,3	-	261,7	194,8	573,4
Rishton	195,7	2,7	18,9	54,4	1,9	117,8
So'x	97,0	8,7	14,7	54,1	0	19,5
Toshloq	502,2	24,8	-	93,7	2,2	381,5
O'zbekiston	1 031,9	5,8	-	79,6	6,4	940,1
Farg'ona	588,2	50,5	-	100,6	10	427,1
Dang'ara	619,3	5,6	0,4	55,6	3,9	553,8
Furqat	211,2	4,0	0,6	15,8	27,4	163,4
Yozyovon	258,3	40,0	25,2	14,6	44,3	134,2

## Asosiy kapitalga kiritilgan investitsiyalarning texnologik tarkibi

(2024- yil yanvar-iyun)

Shahar va tumanlar	Jami mlrd. so‘m	Shu jumladan, %		
		Qurilish montaj ishlari	Mashinalar, asbob-uskunalar, inventarlar	Boshqa harajatlar
<b>Viloyat jami:</b>	<b>10 575,4</b>	48,4	40,5	11,1
Farg‘ona sh.	2 383,4	52,7	37,1	10,2
Qo‘qon sh.	815,2	41,2	52,6	6,2
Quvasoy sh.	650,6	40,7	50,8	8,5
Marg‘ilon sh.	483,3	56,1	35,4	8,5
Oltiariq	455,2	55,8	36,9	7,3
Qo‘shtepa	354,1	91,5	5,1	3,4
Bag‘dod	238,4	67,1	21,1	11,8
Buvayda	274,9	49,7	41,4	8,9
Beshariq	196,5	64,2	24,5	11,3
Quva	182,8	78,8	10,1	11,1
Uchko‘prik	1 037,2	41,5	50,3	8,2
Rishton	195,7	54,4	40,7	4,9
So‘x	97,0	56,9	36,6	6,5
Toshloq	502,2	49,7	30,6	19,7
O‘zbekiston	1 031,9	25,9	51,0	23,1
Farg‘ona t.	588,2	42,3	52,6	5,1
Dang‘ara	619,3	38,0	51,4	10,6
Furqat	211,2	66,3	18,7	15,0
Yozyovon	258,3	45,5	24,4	30,1

**Asosiy kapitalga kiritilgan investitsiyalarning takror ishlab chiqarish tarkibi**  
(2024- yil yanvar-iyun)

Shahar va tumanlar	Jami mlrd. so‘m	Shu jumladan, %		
		Yangi qurilish	Kengaytirish, rekonstruksiya, modernizatsiya qilish va texnik qayta qurollantirish	Boshqa harajatlar
<b>Viloyat jami:</b>	<b>10 575,4</b>	<b>56,1</b>	<b>31,7</b>	<b>12,2</b>
Farg‘ona sh.	2 383,4	53,0	29,2	17,8
Qo‘qon sh.	815,2	38,2	44,1	17,7
Quvasoy sh.	650,6	52,7	33,7	13,6
Marg‘ilon sh.	483,3	42,7	48,6	8,7
Oltiariq	455,2	49,6	10,6	39,8
Qo‘shtepa	354,1	29,1	63,9	7,0
Bag‘dod	238,4	56,0	37,8	6,2
Buvayda	274,9	56,6	38,6	4,8
Beshariq	196,5	86,7	6,9	6,4
Quva	182,8	79,1	5,7	15,2
Uchko‘prik	1037,2	64,9	29,0	6,1
Rishton	195,7	54,8	36,2	9,0
So‘x	97,0	47,1	42,1	10,8
Toshloq	502,2	75,9	7,3	16,8
O‘zbekiston	1 031,9	90,5	6,9	2,6
Farg‘ona t.	588,2	61,3	27,1	11,6
Dang‘ara	619,3	31,1	66,4	2,5
Furqat	211,2	31,0	63,9	5,1
Yozyovon	258,3	43,7	48,0	8,3

## Iqtisodiy faoliyat turlari bo'yicha asosiy kapitalga kiritilgan investitsiyalar

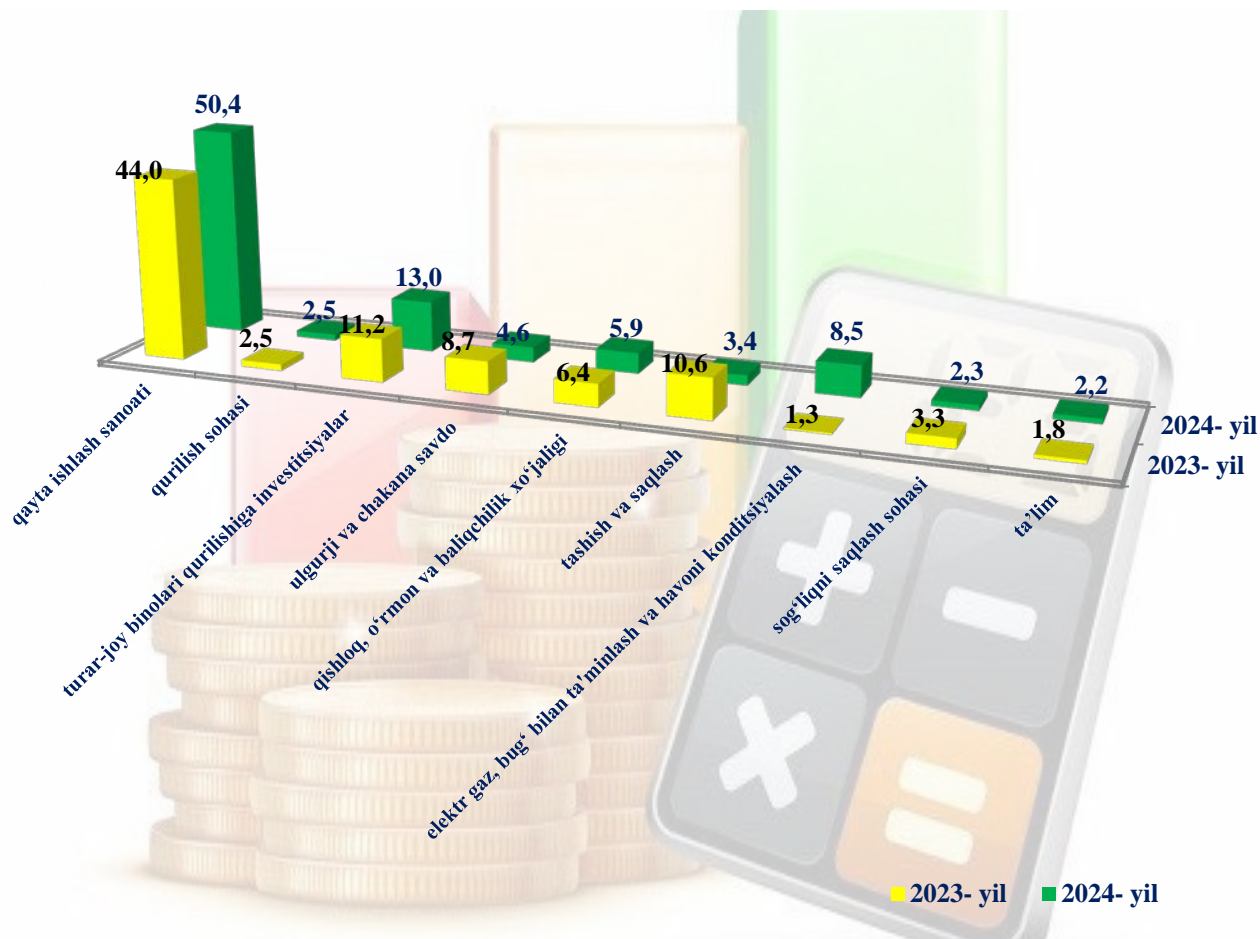
	2024- yil yanvar-iyun			
	Jami investitsiya mlrd. so'm	Umumiy hajmga nisbatan %da	shundan: xorijiy investitsiya va kreditlar	
			mlrd. so'm	Umumiy hajmga nisbatan %da
<b>Jami :</b>	<b>10 575,4</b>	<b>100,0</b>	<b>6 494,6</b>	<b>100,0</b>
shu jumladan iqtisodiy faoliyat turlari bo'yicha:				
qishloq, o'rmon va baliqchilik xo'jaligi	623,6	5,9	290,3	4,5
tog'-kon sanoati	222,5	2,1	210,4	3,2
qayta ishlash sanoati	5 331,6	50,4	4 359,8	67,1
elektr, gaz, bug' bilan ta'minlash va havoni konditsiyalash	893,9	8,5	823,3	12,7
suv bilan ta'minlash, kanalizatsiya tizimi, chiqindilarni yig'ish va utilizatsiya qilish	79,3	0,7	-	-
qurilish	262,4	2,5	47,9	0,7
ulgurji va chakana savdo, motorli transport vositalari va mototsikllarni ta'mirlash	481,3	4,6	315,4	4,9
tashish va saqlash	354,8	3,4	90,3	1,4
yashash va ovqatlanish bo'yicha xizmatlar	34,2	0,3	22,2	0,3
axborot va aloqa	94,5	0,9	87,2	1,3
moliyaviy va sug'urta faoliyati	29,2	0,3	-	-
professional, ilmiy va texnik faoliyat	18,7	0,2	-	-
ta'lim	233,1	2,2	6,9	0,1
sog'liqni saqlash va ijtimoiy xizmatlar ko'rsatish	239,7	2,3	55,4	0,9
boshqa iqtisodiy faoliyat turlaridan tashqari:				
turar - joy binolari qurilishiga investitsiyalar	1 373,6	13,0	153,4	2,4
san'at, ko'ngil ochish va dam olish	77,6	0,7	-	-
boshqa faoliyat turlari	225,4	2,0	32,1	0,5

Iqtisodiy faoliyat turlari bo'yicha qishloq, o'rmon va baliqchilik xo'jaligi 623,6 mlrd. so'mlik (jami investitsiyalar hajmida 5,9 %), tog'-kon sanoatida – 222,5 mlrd. so'mlik (2,1 %), qayta ishlash sanoatida – 5331,6 mlrd. so'mlik (50,4 %), elektr, gaz, bug' bilan ta'minlash va havoni konditsiyalash – 893,9 mlrd.so'mlik (8,5 %), suv bilan ta'minlash, kanalizatsiya tizimi, chiqindilarni yig'ish va utilizatsiya qilinishida 79,3 mlrd.so'mlik (0,7 %), qurilish uchun – 262,4 mlrd.so'mlik (2,5 %), ulgurji va chakana savdo, motorli transport vositalari va mototsikllarni ta'mirlash – 481,3 mlrd.so'mlik (4,6 %), tashish va saqlash uchun– 354,8 mlrd. so'mlik (3,4 %), yashash va ovqatlanish bo'yicha xizmatlarga 34,2 mlrd. so'mlik (0,3 %), axborot va aloqa – 94,5 mlrd. so'mlik

(0,9 %), moliyaviy va sug'urta faoliyatida 29,2 mlrd. so'mlik (0,3 %), ta'lim bo'yicha – 233,1 mlrd. so'mlik (2,2 %), sog'liqni saqlash va ijtimoiy xizmatlar ko'rsatish sohasida 239,7 mlrd so'mlik (2,3 %), boshqa iqtisodiy faoliyat turlaridan tashqari turar-joy binolari qurilishiga – 1 373,6 mlrd. so'mlik (13,0 %), san'at, ko'ngil ochish va dam olish 77,6 mlrd so'mlik (0,7 %) investitsiyalar o'zlashtirildi.

### Kiritilgan investitsiyalarda katta ulushga ega bo'lgan sohalar

(yanvar-iyun holatiga, %da)



### Asosiy kapitalga kiritilgan xorijiy investitsiyalar

2024-yil yanvar-iyun oylarida asosiy kapitalga kiritilgan xorijiy investitsiya va kreditlarning umumiy hajmi 6494,6 mlrd. so'm bo'lib 516,9 mln. AQSh dollari yoki 2023- yilning mos davriga nisbatan 129,7 % o'sdi. Jami xorijiy investitsiyalar 4 792,2 mlrd. so'm bo'lib, 381,3 mln. AQSh dollarini tashkil etdi, shundan 4 436,8 mlrd. so'm to'g'ridan-to'g'ri xorijiy investitsiyalar bo'lib 352,5 mln. AQSh dollarini, boshqa xorijiy investitsiyalar 355,4 mlrd. so'm bo'lib 28,8 mln. AQSh dollarini tashkil etdi. Jami xorijiy kreditlar 1 702,4 mlrd. so'm bo'lib 135,6 mln. AQSh dollarni, shundan 76,5 mlrd. so'm Hukumat kafolati ostidagi xorijiy kreditlar bo'lib 6,1 mln. AQSh dollarini, kafolatlanmagan xorijiy kreditlar 1625,9 mlrd. so'm bo'lib 129,5 mln. AQSh dollarini tashkil etdi.

## Asosiy kapitalga kiritilgan xorijiy investitsiya va kreditlarning tarkibi

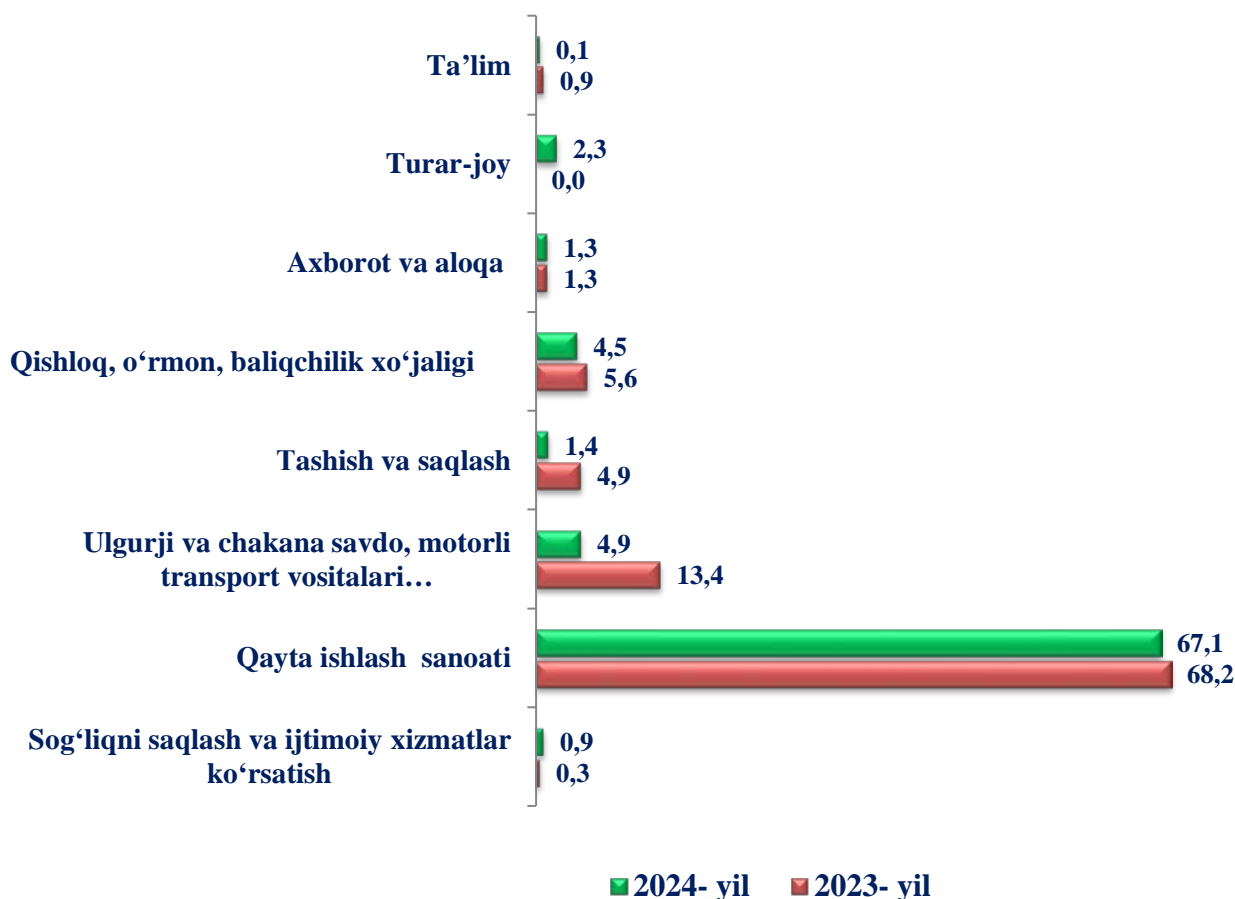
(2024- yil yanvar-iyun)

	mlrd.so‘m	shu jumladan:	
		davlat kafolati ostida	to‘g‘ridan-to‘g‘ri va boshqalar
<b>Jami asosiy kapitalga kiritilgan xorijiy investitsiya va kreditlar</b>	<b>6 494,6</b>	<b>76,5</b>	<b>6 418,1</b>
shu jumladan:			
davlat	128,0	70,0	58,0
nodavlat	6 366,6	6,5	6 360,1

Hisobot davrida Farg‘ona viloyati bo‘yicha xorijiy investitsiya va kreditlar 6 494,6 mlrd.so‘mni tashkil etib, jami xorijiy investitsiya va kreditlardagi nodavlat sektoriga kiritilgan to‘g‘ridan-to‘g‘ri xorijiy investitsiya va kreditlar 6 366,6 mlrd. so‘m bo‘lib, bu hajm jami asosiy kapitalga kiritilgan xorijiy investitsiya va kreditlarning 98,0 %ni tashkil qildi.

### Xorijiy investitsiya va kreditlarning alohida iqtisodiy faoliyat turlari bo‘yicha taqsimlanishi

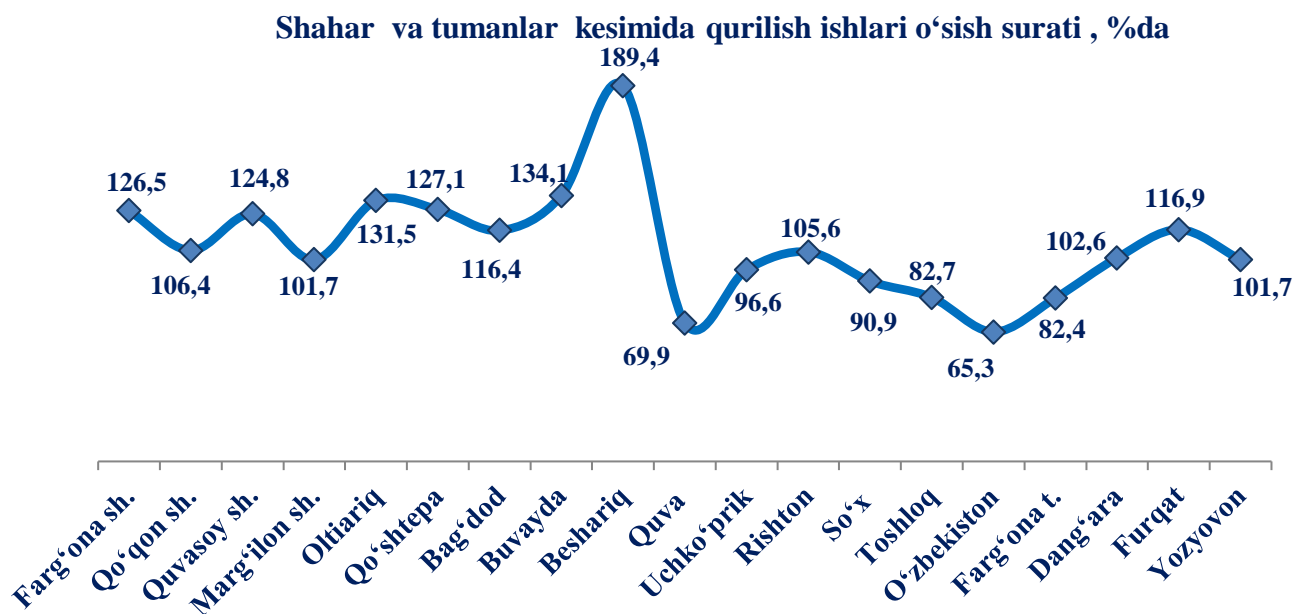
(yanvar-iyun, umumiy hajmga nisbatan, %da)



Xorijiy investitsiya va kreditlarning iqtisodiy faoliyat turlari bo'yicha salmoqli qismining o'zlashtirilishi qayta ishlash sanoatiga to'g'ri kelib – 4 359,8 mlrd. so'mni tashkil etib, jami xorijiy investitsiya va kreditlar hajmidagi ulushi – 67,1 %ni, ulgurji va chakana savdo, motorli transport vositalari va mototsikllarni ta'mirlash esa 315,4 mlrd. so'mni tashkil etib, jami xorijiy investitsiya va kreditlarning 4,9 %ni, qishloq, o'rmon, baliqchilik xo'jaligi – 290,3 mlrd. so'mlik (4,5 %), tashish va saqlash uchun –90,3 mlrd. so'mlik (1,4 %), axborot va aloqa – 87,2 mlrd. so'mlik (1,3 %), va turar-joylar qurilishiga yo'nalishida 153,4 mlrd. so'mlik (2,3 %) tashkil etdi.

## Qurilish faoliyati

2024-yil yanvar-iyun oylarida 5 160,6 mlrd. so'mlik qurilish ishlari bajarilib, o'sish sur'ati 2023- yilning yanvar-iyun oylariga nisbatan 107,9 %ni tashkil etdi.



Hududlar kesimida qurilish ishlari umumiy hajmini ko'radigan bo'lsak, Farg'ona shahrida 1386,7 mlrd. so'mlik qurilish ishlari bajarildi, jami qurilish ishlari hajmining 26,9 % (o'tgan yilning mos davriga nisbatan 126,5 %)ni tashkil etdi. Marg'ilon shahrida 628,2 mlrd. so'mlik qurilish ishlari bajarilgan bo'lib, jami qurilish ishlari hajmining 12,2 % (o'tgan yilning mos davriga nisbatan 101,7 %)ni, Qo'qon shahrida 390,7 mlrd. so'mlik qurilish ishlari bajarildi, jami qurilishdagi ulushi 7,6 %, (o'tgan yilning mos davriga nisbatan o'sish sur'ati 106,4 %)ni, Qo'shtepa tumanida 312,2 mlrd. so'mlik qurilish ishlari bajarildi jami qurilishdagi ulushi 6,0 %, (o'tgan yilning mos davriga nisbatan o'sish sur'ati 127,1 %), Toshloq tumanida 275,1 mlrd. so'mlik qurilish ishlari bajarildi jami qurilishdagi ulushi 5,3 %, (o'tgan yilning mos davriga nisbatan o'sish sur'ati 82,7 %), Oltiariq tumanida 244,9 mlrd. so'mlik qurilish ishlari bajarildi (jami qurilishdagi ulushi 4,7 %, o'sish sur'ati 131,5 %), Farg'ona tumanida 214,5 mlrd. so'mlik qurilish ishlari bajarildi (jami qurilishdagi ulushi 4,2 %, o'sish sur'ati 82,4 %), Quva tumanida 203,3 mlrd. so'mlik qurilish ishlari bajarildi (jami qurilishdagi ulushi 3,9 %, o'sish sur'ati 69,9 %), Buvayda tumanida 196,8 mlrd.

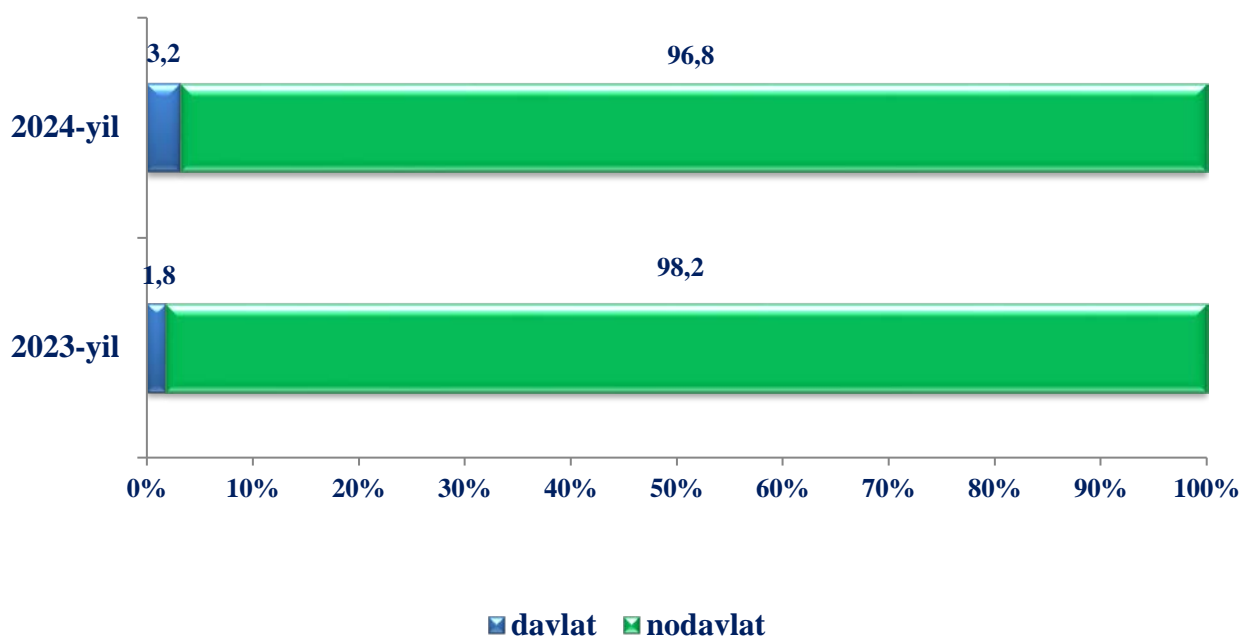
soʻmlik qurilish ishlari bajarildi (jami qurilishdagi ulushi 3,8 %, oʻsish surʻati 134,1 %), Dangʻara tumanida 175,4 mlrd. soʻmlik qurilish ishlari bajarildi (jami qurilishdagi ulushi 3,4 %, oʻsish surʻati 102,6 %), Quvasoy shahrida 169,8 mlrd. soʻmlik qurilish ishlari bajarildi (jami qurilishdagi ulushi 3,3 %, oʻsish surʻati 124,8 %), Bagʻdod tumanida 164,1 mlrd. soʻmlik qurilish ishlari bajarildi (jami qurilishdagi ulushi 3,2 %, oʻsish surʻati 116,4 %), Beshariq tumanida 159,7 mlrd. soʻmlik qurilish ishlari bajarildi (jami qurilishdagi ulushi 3,1 %, oʻsish surʻati 189,4 %), Uchkoʻprik tumanida 151,9 mlrd. soʻmlik qurilish ishlari bajarildi (jami qurilishdagi ulushi 2,9 %, oʻsish surʻati 96,6 %), Oʻzbekiston tumanida 136,9 mlrd. soʻmlik qurilish ishlari bajarildi (jami qurilishdagi ulushi 2,7 %, oʻsish surʻati 65,3 %), Yozyovon tumanida 108,5 mlrd. soʻmlik qurilish ishlari bajarildi (jami qurilishdagi ulushi 2,1 %, oʻsish surʻati 101,7 %), Rishton tumanida 100,0 mlrd. soʻmlik qurilish ishlari bajarildi (jami qurilishdagi ulushi 1,9 %, oʻsish surʻati 105,6 %), Soʻx tumanida 71,3 mlrd. soʻmlik qurilish ishlari bajarildi (jami qurilishdagi ulushi 1,4 %, oʻsish surʻati 90,9 %), Furqat tumanida 70,6 mlrd. soʻmlik qurilish ishlari bajarildi (jami qurilishdagi ulushi 1,4 %, oʻsish surʻati 116,9 %),

### Mulkchilik shakllari boʻyicha qurilish ishlari tarkibi

	Yanvar–iyun	
	2023- yil	2024- yil
<b>Qurilish ishlari, mlrd. soʻm</b>	<b>4 605,8</b>	<b>5 160,6</b>
shu jumladan:		
davlat	82,0	167,7
nodavlat	4 523,8	4 992,9

### Qurilish ishlarini mulkchilik shakllari boʻyicha koʻrinishi

(yanvar-iyun, umumiy hajmga nisbatan, %da)



Mulkchilikning nodavlat shaklidagi qurilish tashkilotlari tomonidan 4 992,9 mlrd.so‘mlik qurilish ishlari bajarilgan bo‘lib, jami qurilish ishlari hajmining 96,8 %ni tashkil qildi.

Mulkchilikning davlat shaklidagi qurilish tashkilotlari tomonidan 167,7 mlrd. so‘mlik qurilish ishlari bajarilgan bo‘lib, jami qurilish ishlari hajmining 3,2 %ni tashkil qildi.

Qurilish ishlari umumiy hajmining 66,3 %ni yangi qurilish, rekonstruksiya qilish, kengaytirish va korxonalarini texnik qayta qurollantirishga 33,7 %ni esa kapital, joriy ta‘mirlashga va boshqa qurilish pudrat ishlariga to‘g‘ri keldi.

### Shahar va tumanlar kesimida qurilish ishlari

	<i>2023- yil yanvar-iyun (mlrd. so‘m)</i>	<i>2024- yil yanvar-iyun (mlrd. so‘m)</i>	<i>O‘tgan yilga nisbatan, % da</i>	<i>Jamiga nisbatan ulushi, % da</i>
<b>Viloyat jami</b>	<b>4605,8</b>	<b>5160,6</b>	<b>107,9</b>	<b>100,0</b>
Farg‘ona sh.	1055,7	1386,7	126,5	26,9
Qo‘qon sh.	353,7	390,7	106,4	7,6
Quvasoy sh.	130,7	169,8	124,8	3,3
Marg‘ilon sh.	595,1	628,2	101,7	12,2
Oltiariq	179,2	244,9	131,5	4,7
Qo‘sh tepa	236,7	312,2	127,1	6,0
Bag‘dod	135,8	164,1	116,4	3,2
Buvayda	141,4	196,8	134,1	3,8
Beshariq	81,1	159,7	189,4	3,1
Quva	280,3	203,3	69,9	3,9
Uchko‘prik	151,5	151,9	96,6	2,9
Rishton	91,0	100,0	105,6	1,9
So‘x	75,5	71,3	90,9	1,4
Toshloq	320,6	275,1	82,7	5,3
O‘zbekiston	201,6	136,9	65,3	2,7
Farg‘ona t.	250,6	214,5	82,4	4,2
Dang‘ara	164,5	175,4	102,6	3,4
Furqat	58,1	70,6	116,9	1,4
Yozyovon	102,7	108,5	101,7	2,1

## Farg‘ona viloyatida 2024-yil yanvar-iyun oylarida sektorlar kesimida qurilish ishlari hajmlari ko‘rsatkichlari



### Yirik tashkilotlar



**Hajmi:**

910,6 mlrd. so‘m



**O‘shish sur‘ati:**

87,0 %



### Kichik tashkilotlar va mikrofirmalar



**Hajmi:**

3247,3 mlrd. so‘m



**O‘shish sur‘ati:**

116,3 %



### Norasmiy sektor



**Hajmi:**

1002,7 mlrd. so‘m



**O‘shish sur‘ati:**

106,1 %

Binolar va inshootlarni qurish bo‘yicha qurilish ishlari tarkibida yirik qurilish tashkilotlari tomonidan bajarilgan qurilish ishlari hajmi ulushi 18,4 % yoki o‘tgan yilning mos davriga nisbatan 5,0 %ga kamaydi. Bunda kichik korxonalar va mikrofirmalar ulushi 53,8 % (2,8 % ga ko‘paydi) va norasmiy sektorning ulushi 27,8 % (2,5 %ga ko‘paydi) ni tashkil etdi.

Fuqarolik qurilishi obyektlarini qurilishi bo‘yicha yirik pudrat tashkilotlarining ulushi 14,6 %ni tashkil etdi va o‘tgan yilning mos davriga nisbatan 7,1 %ga kamaydi. Shuningdek, kichik korxonalar va mikrofirmalar ulushi 85,4 %ni tashkil etib, o‘tgan yilning mos davriga nisbatan 7,1 %ga ko‘paydi.

Ixtisoslashtirilgan qurilish ishlari tarkibida yirik pudrat tashkilotlari tomonidan bajarilgan qurilish ishlari hajmining ulushi o‘tgan yilning mos davriga nisbatan 4,2 % punktga ko‘paydi va 22,4 %ni tashkil etdi. Qolgan 77,6 % kichik korxonalar va mikrofirmalar hissasiga to‘g‘ri kelib 2023- yilning yanvar-iyun oylaridagi ko‘rsatkichga nisbatan 4,2 % punktga kamaydi.