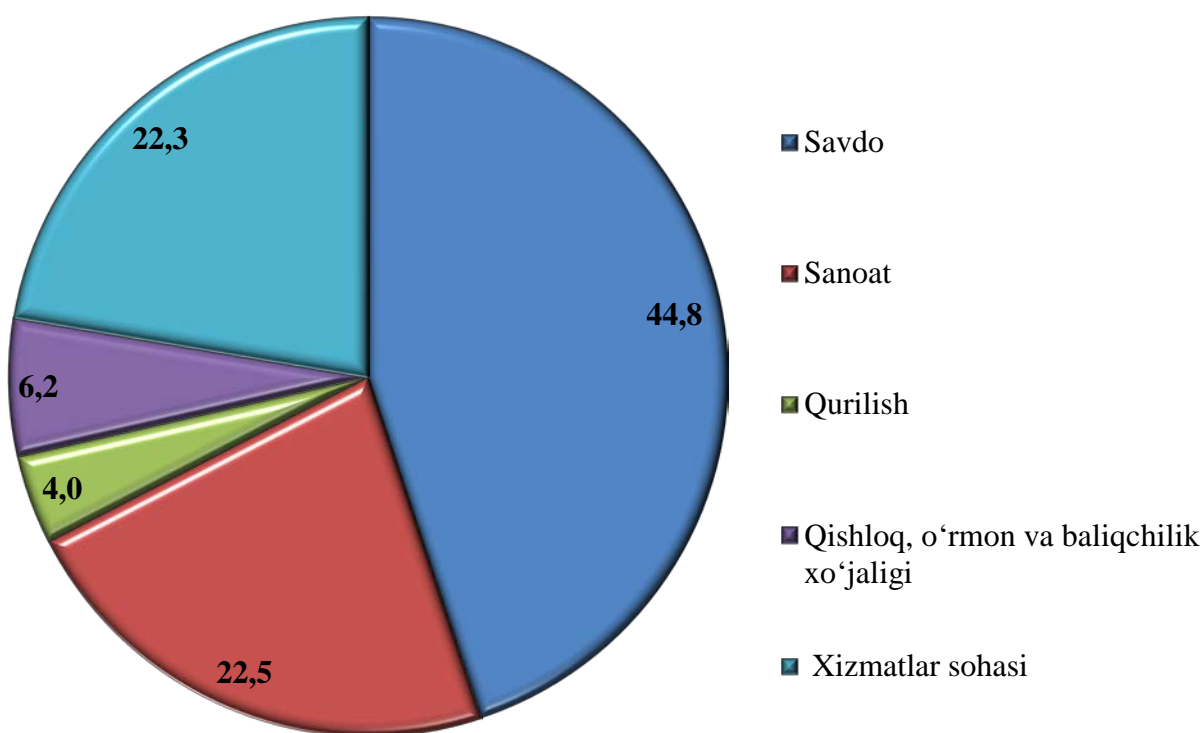


## VI. KICHIK BIZNES VA XUSUSIY TADBIRKORLIK

Kichik biznes va xususiy tadbirkorlikni rivojlantirishni har tomonlama qo‘llab-quvvatlash va rag‘batlantirish, ularning faoliyati uchun qulay muhit yaratish borasida amalga oshirilayotgan tadbirlar 2024-yilning yanvar-iyun oylarida 3 227 ta kichik biznes subyektlarini (dehqon va fermer xo‘jaliklarisiz) tashkil etish imkonini berdi (2023- yilning shu davriga nisbatan 13,7 %ga kamdir).

### Yangi tashkil etilgan kichik biznes subyektlari sonining iqtisodiy faoliyat turlari bo‘yicha taqsimlanishi

2024- yil yanvar-iyun holatiga, jamiga nisbatan %da



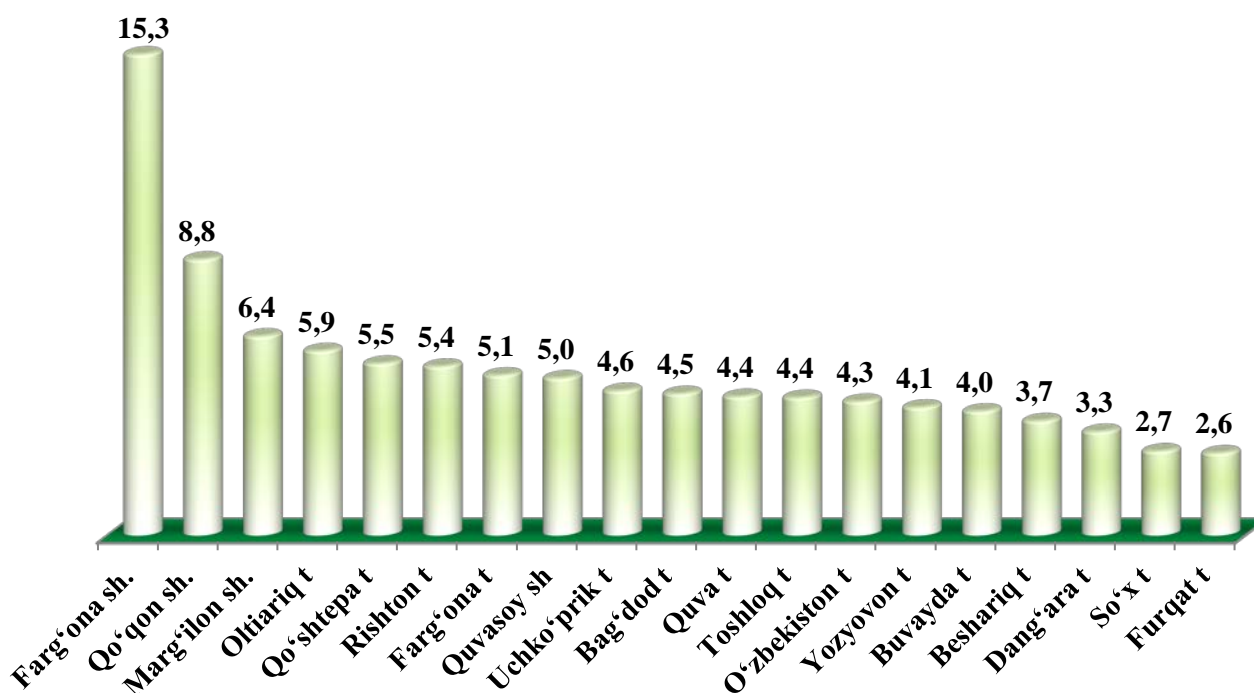
Iqtisodiy faoliyat turlari bo‘yicha eng ko‘p kichik korxonalar va mikrofirmalar savdoda 1 447 ta (jami tashkil etilgan subyektlarning 44,8 %), xizmatlar sohasida 720 ta (22,3 %), sanoatda 727 ta (22,5 %), qishloq, o‘rmon va baliqchilik xo‘jaligida 202 ta (6,2 %), qurilishda 131 ta (4,0 %), tashkil etilgan.

2024- yilning yanvar-iyun holatiga kichik biznes subyektlarini (dehqon va fermer xo‘jaliklarisiz) soni 55 887 ta (o‘tgan yilning shu davrida 53 106 ta)ni tashkil etdi. Shundan faoliyat ko‘rsatayotganlari esa 31 605 tani (jamiga nisbatan 56,5 %) tashkil etdi.

**Farg‘ona viloyatida shahar va tumanlar bo‘yicha yangi tashkil topgan kichik korxonalar va mikrofirmalar birklikda**

	<i>2023- yil yanvar-iyun</i>	<i>2024- yil yanvar- iyun</i>	<i>Farqi (+;-)</i>
<b>Farg‘ona viloyati</b>	<b>4 422</b>	<b>3 227</b>	<b>-1 195</b>
<i>shaharlar:</i>			
Farg‘ona	810	495	-315
Qo‘qon	361	284	-77
Quvasoy	299	162	-137
Marg‘ilon	285	205	-80
<i>tumanlar:</i>			
Oltiariq	200	190	-10
Qo‘shtepa	117	177	60
Bag‘dod	194	146	- 48
Buvayda	186	128	-58
Beshariq	170	118	-52
Quva	279	143	-136
Uchko‘prik	173	149	-24
Rishton	129	174	45
So‘x	120	87	-33
Toshloq	296	142	-154
O‘zbekiston	177	138	-39
Farg‘ona	160	165	5
Dang‘ara	202	107	-95
Furqat	133	85	-48
Yozyovon	131	132	1

**2024- yil yanvar-iyun oylarida shahar va tumanlar bo‘yicha yangi tashkil topgan jami kichik korxonalar va mikrofirmalarning ulushi**  
*2024- yil yanvar-iyun holatiga, jamiga nisbatan, %da*




2024- yil yanvar-iyun oylarida yangi tashkil topgan kichik korxonalar va mikrofirmalar hududlar bo'yicha eng ko'p Farg'ona shahrida – 15,3 %, Qo'qon shahrida – 8,8 %, Marg'ilon shahrida – 6,4%, Oltiariq tumanida – 5,9%, Qo'shtepa tumanida – 5,5 %, Rishton tumanida 5,4 %, Farg'ona tumanida – 5,1 %, Quvasoy shahrida - 5,0 %ni tashkil etgan.

### Iqtisodiy faoliyat turlari bo'yicha yangi tashkil etilgan kichik korxonalar va mikrofirmalar

*birklikda*

	<i>2023- yil yanvar- iyun</i>	<i>2024- yil yanvar- iyun</i>	<i>Farqi (+;-)</i>
<b>Jami</b>	<b>4 422</b>	<b>3 227</b>	<b>-1 195</b>
Qishloq, o'rmon va baliqchilik xo'jaligi	411	202	-209
Sanoat	999	727	-272
Qurilish	262	131	-131
Savdo	1 774	1 447	-327
Tashish va saqlash	196	87	-109
Yashash va ovqatlanish bo'yicha xizmatlar	191	200	9
Axborot va aloqa	181	93	-88
Sog'liqni saqlash va ijtimoiy xizmatlar ko'rsatish	62	88	26
Boshqa faoliyat turlari	346	252	-94

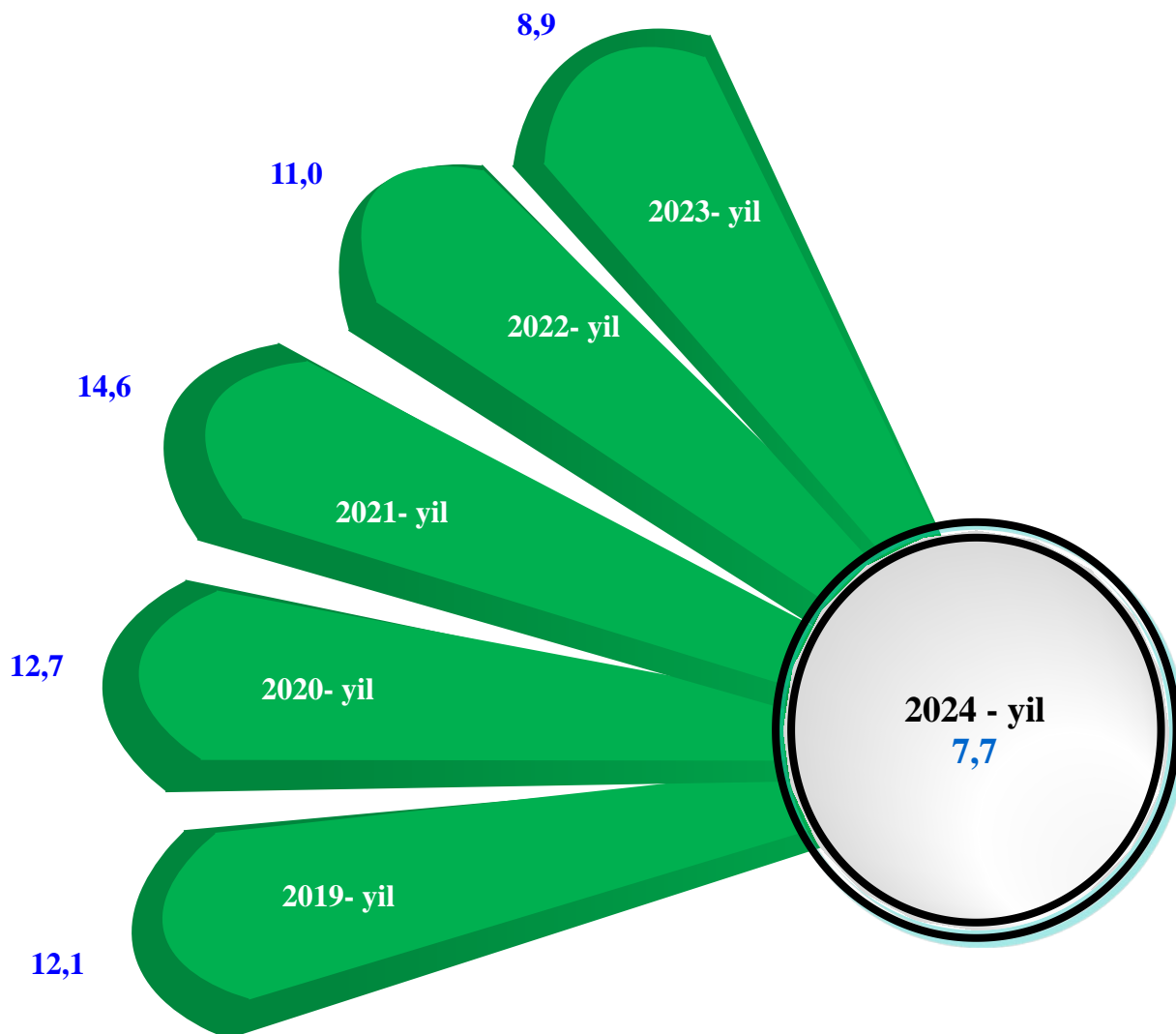
*2024- yilning yanvar- iyun oyida iqtisodiy faoliyat turlari bo'yicha yangi tashkil topgan kichik korxonalar va mikrofirmalar eng ko'p savdoda – 1 447 ta, shuningdek :*





2024-yil yanvar-iyun oylarida faoliyat yuritayotgan kichik tadbirkorlik subyektlarining soni har 1 000 aholiga 10,8 birlikni tashkil etdi.

**2024- yilning yanvar-iyun oylarida Farg‘ona viloyatida kichik tadbirkorlik subyektlarining soni <sup>1)</sup>**  
(har 1000 aholiga, birlikda).



2024-yilning yanvar-iyun oyida kichik tadbirkorlik subyektlarining soni (har 1 000 aholiga, birlikda) hududlar bo‘yicha eng yuqori ko‘rsatkich Farg‘ona shahrida 16,1 birlik, Quvasoy shahrida 11,7 birlik, So‘x tumanida 11,4 birlik, Qo‘qon shahrida 10,5 birlik, Marg‘ilon shahrida 9,9 birlik, Oltiariq tumanida 8,3 birlik, Dang‘ara tumanida 7,9 birlikni tashkil etdi. Beshariq tumanida 4,3 birlikka teng bo‘lib, ushbu ko‘rsatkich eng past bo‘lib qolmoqda.

<sup>1)</sup> Kichik korxonalar va mikrofirmalar (fermer va dehqon xo‘jaliklarini hisobga olgan holda)

**Yanvar-iyun oyida shahar va tumanlar bo'yicha  
kichik tadbirkorlik subyektlarining soni<sup>1)</sup>**

(har 1 000 aholiga, birlikda)

2023- yil	Shahar va tumanlar	2024- yil
8,7	Oltiariq tumani	8,3
5,8	Qo'shtepa tumani	5,7
6,0	Bag'dod tumani	5,0
6,4	Buvayda tumani	5,1
5,2	Beshariq tumani	4,3
6,4	Quva tumani	4,9
7,7	Uchko'prik tumani	6,6
6,2	Rishton tumani	5,9
11,3	So'x tumani	11,4
8,3	Toshloq tumani	6,6
6,9	O'zbekiston tumani	6,0
7,2	Farg'ona tumani	6,5
10,1	Dang'ara tumani	7,9
7,4	Furqat tumani	6,2
7,2	Yozyovon tumani	7,6
18,2	Farg'ona shahar	16,1
12,5	Qo'qon shahar	10,5
14,1	Quvasoy shahar	11,7
12,6	Marg'ilon shahar	9,9

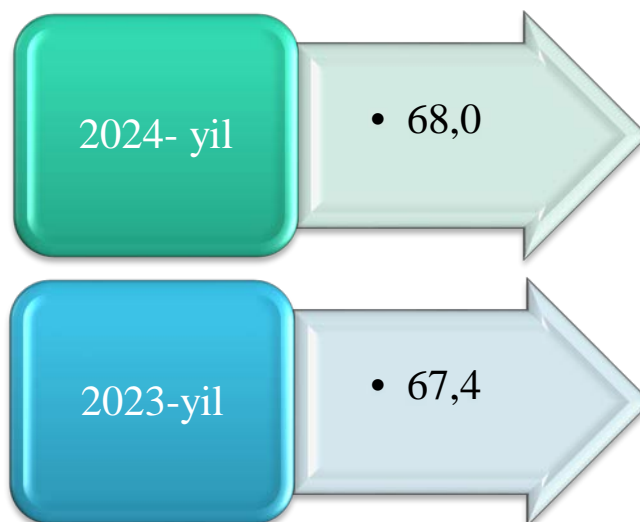
2024-yil 1-iyul holatiga faoliyat yuritayotgan kichik tadbirkorlik subyektlari soni har **1000** aholiga nisbatan **7,7** birlikni tashkil etib, bu ko'rsatkich 2023-yilga nisbatan **1,2** birlikka kamaygan. Hududlar kesimida kichik tadbirkorlik subyektlari sonining har **1000** aholiga nisbati eng yuqori ko'rsatkich Farg'ona shahrida **16,1** birlik, Quvasoy shahrida **11,7** birlik, So'x tumanida **11,4** birlik, Qo'qon shahrida **10,5** birlik, va Marg'ilon shahrida **9,9** birlikka yetdi.

<sup>1)</sup> Kichik korxonalar va mikrofirmalar (fermer va dehqon xo'jaliklarini hisobga olgan holda)

## Yanvar-iyun oylarida kichik tadbirkorlikning YaHMdagi ulushini ko'payish dinamikasi, %da

2024- yilning yanvar-iyun oylarida kichik tadbirkorlikning YaHMdagi ulushi 68,0 %ni tashkil qildi (2023- yilning yanvar- iyun oyida 67,4%).

YaHM tarkibida kichik tadbirkorlik ulushining kamayishi yirik korxonalar ulushining oshishi bilan izohlanadi.

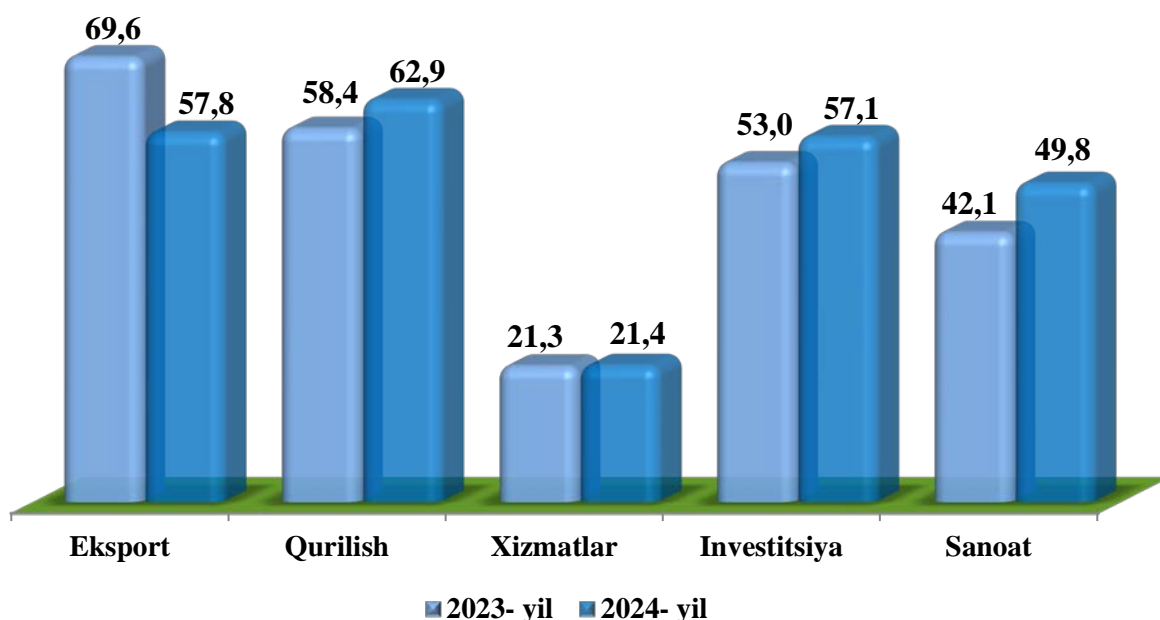


### 2024- yilning yanvar-iyun oylarida kichik tadbirkorlikning asosiy ko'rsatkichlari

	<i>O'lchov birligi</i>	<i>2023- yil</i>	<i>2024- yil</i>	<i>Farqi (+;-)</i>
<b>Faoliyat yuritayotgan kichik korxonalar va mikrofirmalar soni</b>	<b>birlik</b>	<b>35 848</b>	<b>31 605</b>	<b>-4 243</b>
<b>Yangi tashkil etilgan kichik korxonalar va mikrofirmalar</b>	<b>birlik</b>	<b>4 422</b>	<b>3 227</b>	<b>-1 195</b>
<i>Kichik tadbirkorlik ulushlari:</i>				
YaHM	%	67,4	68,0	0,6
Sanoat	%	42,1	49,8	7,7
Qishloq, o'rmon va baliqchilik xo'jaligi	%	96,2	95,6	-0,6
Investitsiya	%	53,0	57,1	4,1
Qurilish	%	58,4	62,9	4,5
Chakana savdo	%	91,3	91,2	-0,1
Xizmatlar	%	21,3	21,4	0,1
Yuk tashish	%	92,3	93,1	0,8
Yuk aylanmasi	%	95,4	95,4	0,0
Yo'lovchi tashish	%	96,2	96,5	0,3
Yo'lovchi aylanmasi	%	97,4	97,7	0,3
Eksport	%	69,6	57,8	-11,8
Import	%	81,1	74,7	-6,4

## Kichik biznes va xususiy tadbirkorlikning ulushi

(yanvar-iyun, %da)



## Hududlar bo'yicha iqtisodiyot tarmoqlarida kichik tadbirkorlik ulushlari

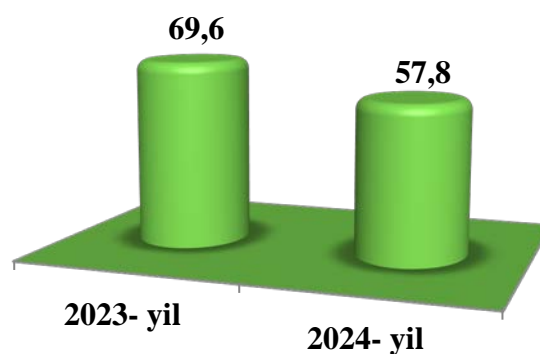
(2024- yil yanvar-iyun holatiga, jamiga nisbatan, % da)

Hududlar	Sanoat		Qishloq, o'rmon va baliqchilik xo'jaligi		Investitsiyalar		Qurilish	
	2023-yil	2024-yil	2023-yil	2024-yil	2023-yil	2024-yil	2023-yil	2024-yil
<b>Viloyat</b>	<b>42,1</b>	<b>49,8</b>	<b>96,2</b>	<b>95,6</b>	<b>53,0</b>	<b>57,1</b>	<b>58,4</b>	<b>62,9</b>
<i>shaharlar:</i>								
Farg'ona	22,2	27,7	91,6	91,0	42,7	48,0	80,8	78,7
Qo'qon	32,3	48,7	94,6	78,9	59,5	53,9	59,8	66,3
Quvasoy	32,6	51,5	96,3	95,0	72,0	73,1	78,8	72,7
Marg'ilon	94,7	96,2	100,0	99,9	57,2	43,9	36,5	46,3
<i>tumanlar:</i>								
Oltiariq	44,9	61,1	98,3	97,4	58,4	69,2	67,0	51,6
Qo'shtepa	19,5	12,7	99,5	99,1	87,6	72,0	53,9	48,9
Bag'dod	63,6	77,8	98,0	97,0	33,6	47,9	61,5	59,8
Buvayda	75,2	73,1	100,0	100,0	54,6	68,3	63,5	48,5
Beshariq	69,4	81,6	96,9	97,0	77,2	57,4	60,8	58,3
Quva	41,7	60,3	99,0	99,3	22,5	34,3	31,6	45,2
Uchko'prik	71,2	67,0	99,9	99,9	93,9	95,3	77,4	81,5
Rishton	59,9	65,2	99,3	99,4	6,2	14,4	68,1	64,3
So'x	100,0	100,0	93,4	92,1	7,8	22,1	75,4	83,0
Toshloq	36,4	40,0	98,2	98,1	58,0	61,8	60,6	74,0
O'zbekiston	65,3	54,7	99,3	99,2	45,5	92,3	43,7	76,8
Farg'ona	20,3	22,7	74,4	72,0	14,8	24,8	34,0	45,8
Dang'ara	74,6	83,4	99,9	99,3	49,1	29,9	35,9	40,5
Furqat	100,0	100,0	99,9	99,9	65,6	22,0	59,4	55,3
Yozyovon	100,0	100,0	98,1	98,1	14,1	16,2	48,9	55,7

*davomi*

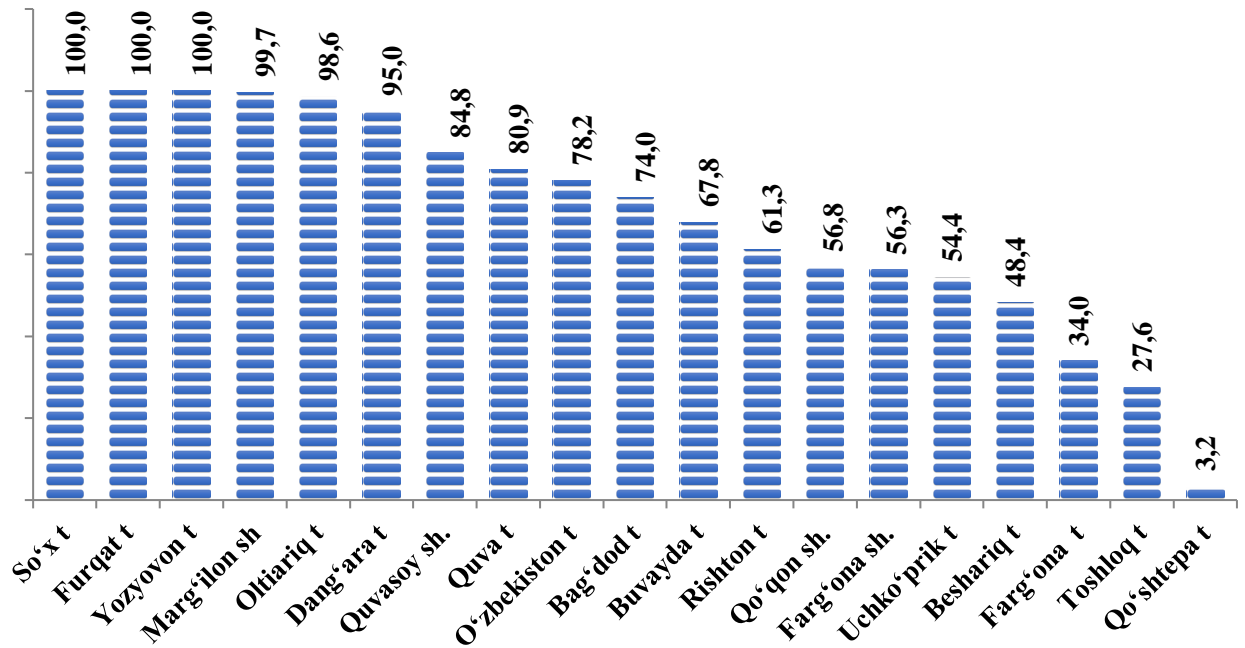
	Xizmatlar		Savdo		Eksport	
	2023-yil	2024-yil	2023-yil	2024-yil	2023-yil	2024-yil
<b>Viloyat</b>	<b>21,3</b>	<b>21,4</b>	<b>91,7</b>	<b>89,9</b>	<b>69,6</b>	<b>57,8</b>
<i>shaharlar:</i>						
Farg‘ona	17,8	18,3	83,0	89,2	58,6	56,3
Qo‘qon	19,7	19,7	91,7	87,9	65,4	56,8
Quvasoy	27,1	26,5	92,4	98,8	85,2	84,8
Marg‘ilon	21,2	21,4	97,2	95,9	99,0	99,7
<i>tumanlar:</i>						
Oltiariq	46,0	46,6	94,7	97,0	97,2	98,6
Qo‘sh tepa	19,0	19,2	98,0	98,4	45,0	3,2
Bag‘dod	11,9	11,7	97,2	97,1	75,4	74,0
Buvayda	28,1	27,3	97,9	98,4	72,3	67,8
Beshariq	20,8	20,8	97,6	97,4	48,7	48,4
Quva	13,2	13,4	98,0	98,1	58,2	80,9
Uchko‘prik	35,0	33,8	78,1	62,0	91,4	54,4
Rishton	12,8	12,8	96,4	96,7	50,8	61,3
So‘x	19,3	19,7	99,4	99,2	100,0	100,0
Toshloq	33,3	32,5	98,5	98,7	34,2	27,6
O‘zbekiston	21,1	21,5	96,3	96,0	47,3	78,2
Farg‘ona	19,4	19,4	98,5	98,7	68,8	34,0
Dang‘ara	30,0	29,8	97,1	84,5	66,7	95,0
Furqat	15,8	15,8	96,8	96,8	100,0	100,0
Yozyovon	11,0	10,9	97,4	97,5	100,0	100,0

2024-yil yanvar-iyun oylarida kichik biznes subyektlari mahsulot (ishlar va xizmatlar) eksporti hajmi 214,3 mln. AQSh doll.ni yoki umumiy eksport hajmining 57,8 %ni tashkil etdi.

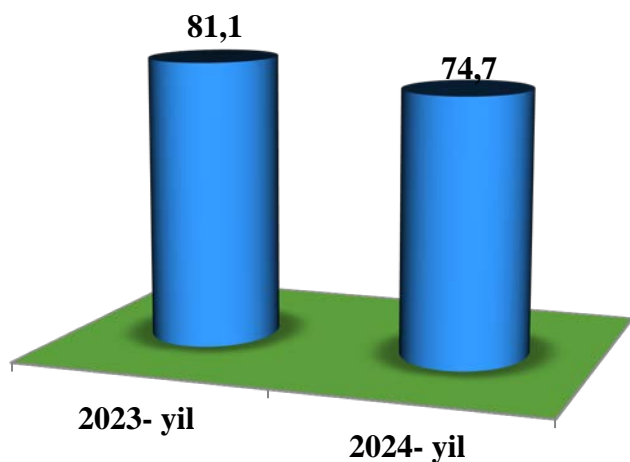




### Kichik tadbirkorlik mahsulotlari (tovar, xizmatlar) eksportining jami eksportdagi ulushi, %da



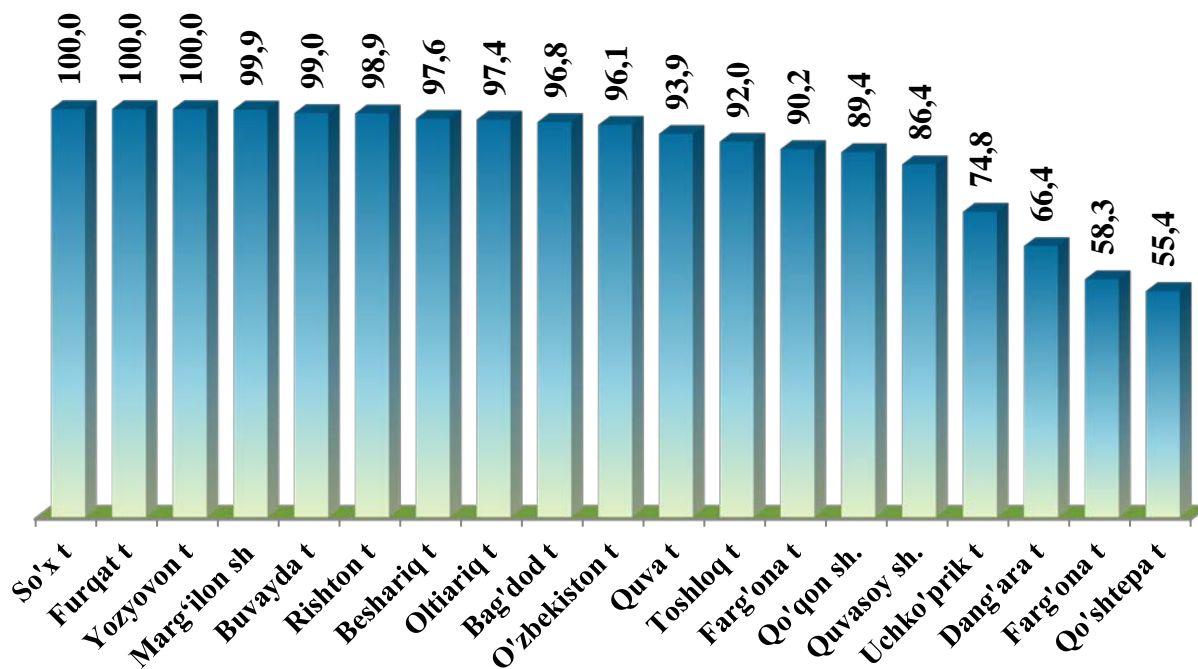
2024-yilning yanvar-iyun oylarida hududlar bo'yicha kichik tadbirkorlik subyektlari mahsulotlar (tovar, xizmatlar) eksportining jamiga nisbatan eng ko'p ulushi So'x tumani – 100,0 %, Furqat tumani – 100,0 %, Yozyovon tumani – 100,0 %, Marg'ilon shahrida – 99,7 %, Oltiariq tumani – 98,6 %, Dang'ara tumani – 95,0 %, Quvasoy shahrida – 84,8 %, ni tashkil etgan. Eng past ko'rsatkich Qo'shtepa tumani – 3,2 %ni tashkil etdi.



2024-yil yanvar-iyun oylarida kichik biznes subyektlari mahsulot (ishlar va xizmatlar) importining hajmi 384,5 mln. AQSh doll.ni yoki umumiy importning 74,7 %ni tashkil etdi.



### Kichik tadbirkorlik mahsulotlari (tovar, xizmatlar) importining jami importdagi ulushi, %da



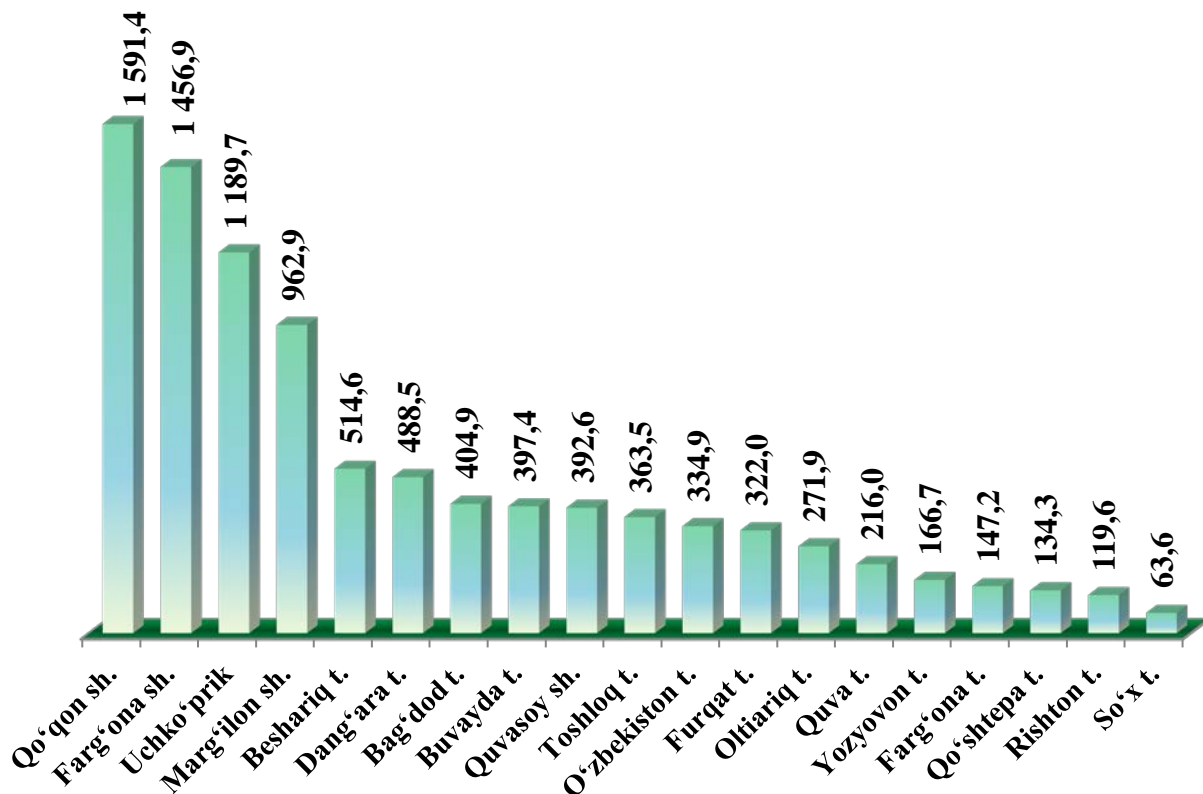
2024-yilning yanvar-iyun oylarida hududlar bo'yicha kichik tadbirkorlik subyektlari mahsulotlar (tovar, xizmat) importining jamiga nisbatan eng ko'p ulushi So'x tumanida - 100,0 %, Furqat tumanida - 100,0 %, Yozyovon tumanida - 100,0 % Marg'ilon shahrida - 99,9 %, Buvayda tumanida - 99,0 %, Rishton tumanida - 98,9 %, Beshariq tumanida - 97,6 % ga to'g'ri keladi. Eng past ko'rsatkich Qo'shtepa shahrida - 55,4 % ni tashkil etdi.




2024-yil yanvar-iyun oylarida kichik biznes subyektlari 9 502,9 mlrd. so'mlik sanoat mahsulotlari ishlab chiqarildi.



2024- yilning yanvar-iyun oylarida hududlar bo'yicha kichik tadbirkorlik (biznes)da sanoat mahsuloti ishlab chiqarish hajmi, mlrd. so'm



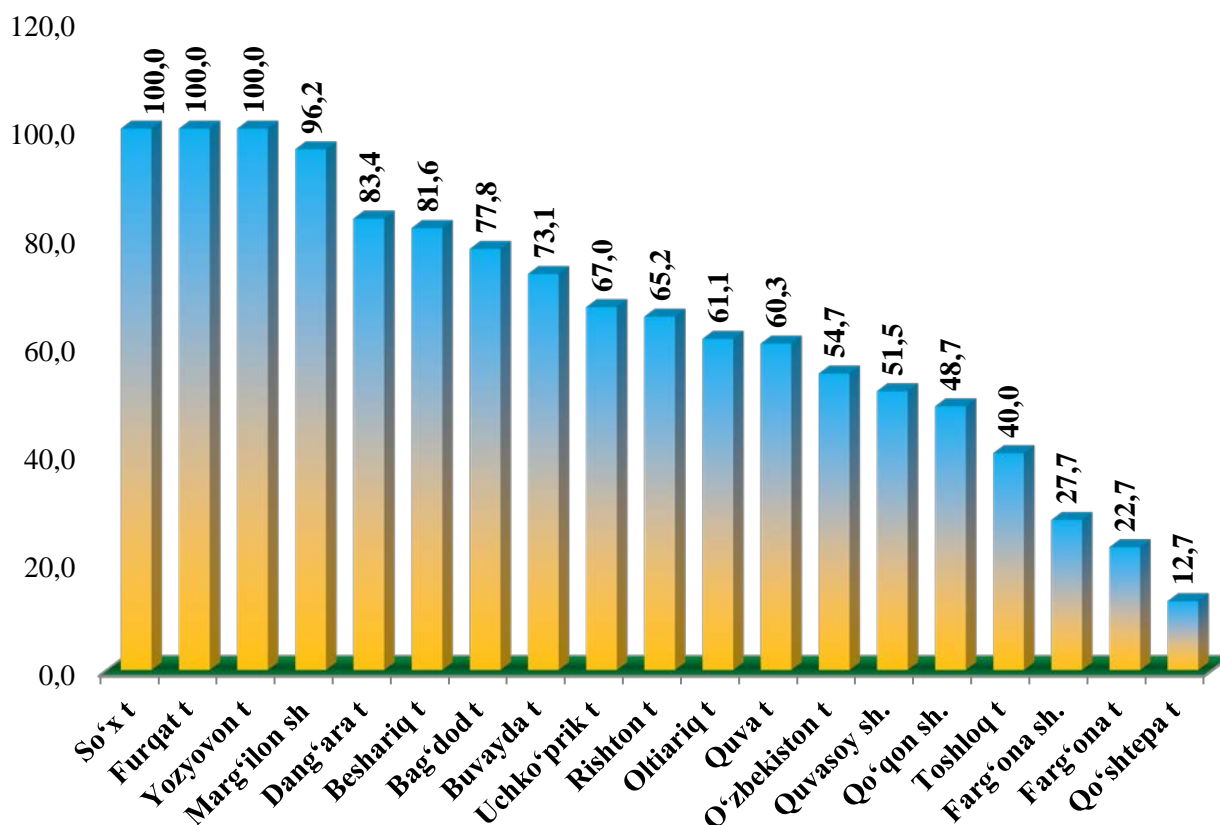
Hududlar bo'yicha eng ko'p sanoat mahsulotlari ishlab chiqarish hajmi Qo'qon shahar (1 591,4 mlrd. so'm), Farg'ona shahar (1 456,9 mlrd. so'm), Uchko'prik tumani (1 189,7 mlrd. so'm), Marg'ilon shahar (962,9 mlrd. so'm) va Beshariq (514,6 mlrd. so'm) tumani hissasiga to'g'ri keladi. So'x tumanida (63,6 mlrd. so'm) sanoat mahsulotlari ishlab chiqarish hajmi eng past bo'lib qolmoqda.



2024-yil yanvar-iyun oylarida sanoat ishlab chiqarishining umumiy hajmida kichik biznesning ulushi 49,8 %ni tashkil etdi.



## 2024- yilning yanvar-iyun oylarida jami sanoat mahsulotidagi kichik tadbirkorlikning hududlar bo'yicha ulushi, % da



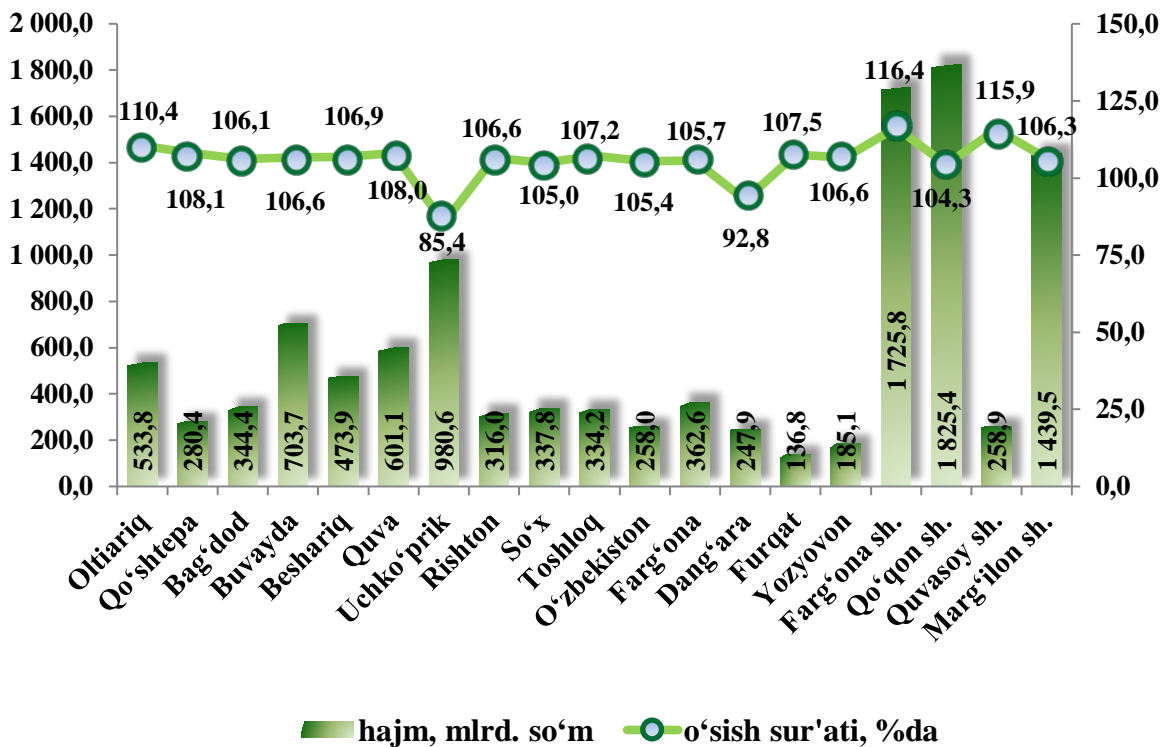
Hududlar kesimida kichik tadbirkorlikning jami sanoat mahsulotidagi eng yuqori ulushi So'x tumani (100,0 %), Furqat tumani (100,0 %), Yozyovon tumani (100,0 %), Marg'ilon shahri (96,2 %), Dang'ara tumani (83,4 %) Beshariq tumani (81,6 %), va Bag'dod tumani (77,8 %), hissasiga tegishli. Qo'shtepa tumanida (12,7 %) kichik tadbirkorlikning ulushi eng past bo'lib qolmoqda.



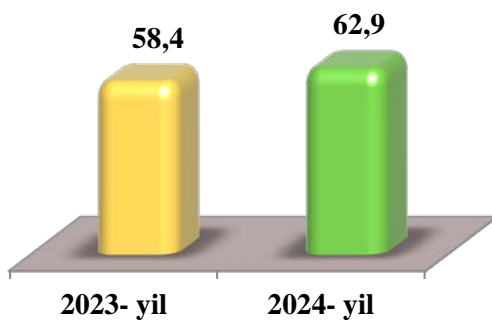
2024-yil yanvar-iyun oylarida kichik biznes subyektlarining chakana tovar aylanmasi hajmi 11 346,0 mlrd. so'mni yoki umumiy chakana tovar aylanmasining 89,9 %ni tashkil etdi. O'sish sur'ati 2023- yil yanvar-iyun oylariga nisbatan 105,3 %ni tashkil qildi.



**2024- yilning yanvar-iyun oylarida hududlar bo'yicha kichik tadbirkorlik (biznes)da chakana savdo tovar aylanmasi hajmi va o'sish sur'ati**



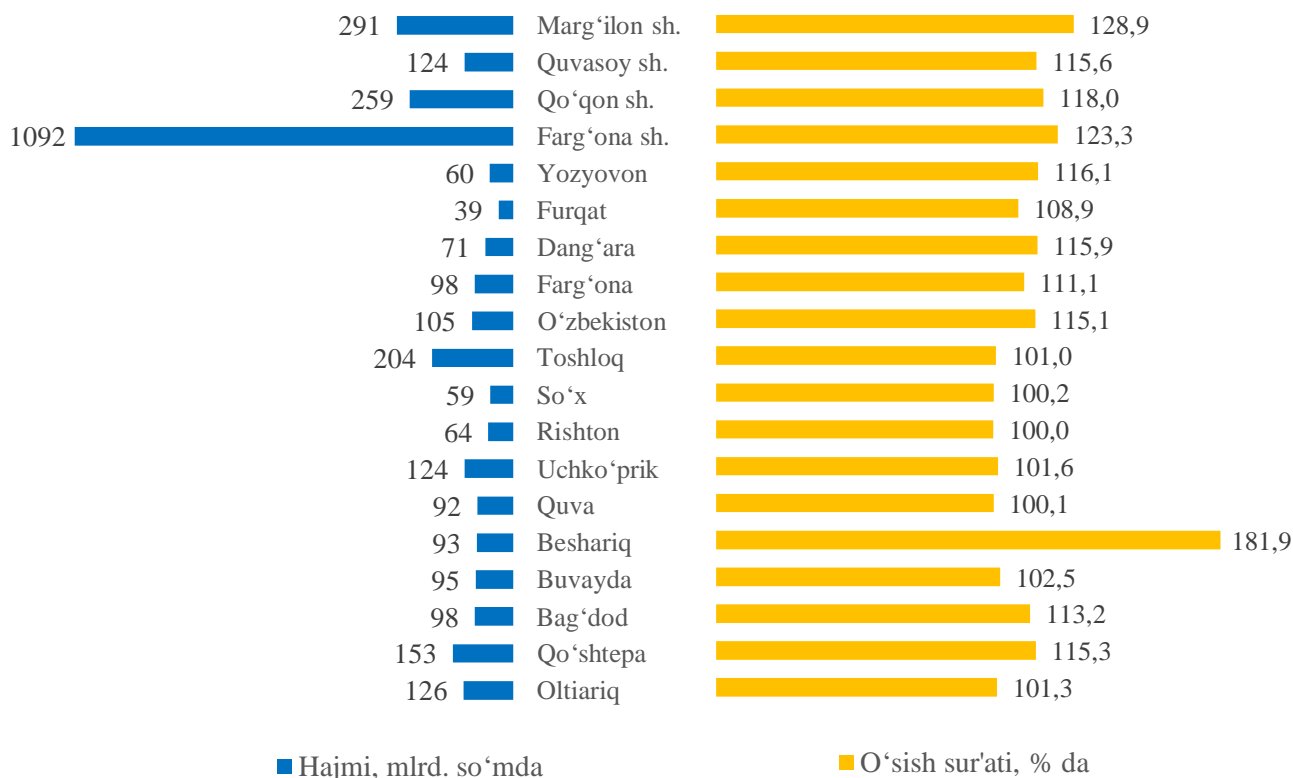
Hududlar bo'yicha eng ko'p chakana savdo tovar aylanmasi hajmi Qo'qon shahri 1 825,4 mlrd.so'm), Farg'ona shahri (1 725,8 mlrd.so'm), Marg'ilon shahri (1 439,5 mlrd.so'm), Uchko'prik tumani (980,6 mlrd.so'm), Buvayda tumani (703,7 mlrd.so'm) Quva tumani (601,1 mlrd.so'm), va Furqat tumani (136,8 mlrd.so'm) hissasiga to'g'ri keldi. Farg'ona



2024- yil yanvar - iyun oylarida kichik biznes subyektlari tomonidan amalga oshirilgan qurilish ishlari hajmi 3 247,3 mlrd.so'mni yoki qurilish ishlari umumiy hajmining 62,9 %ni tashkil etdi. O'sish sur'ati 2023-yil yanvar-iyun oylariga nisbatan 116,3 %ni tashkil etdi.



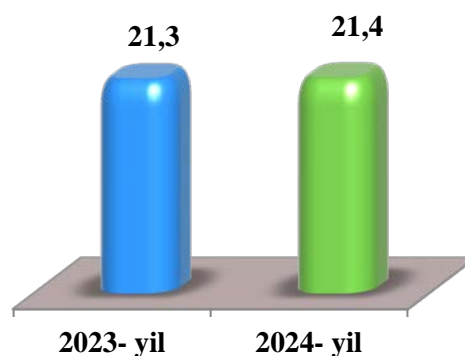
## 2024- yil yanvar-iyun oylarida hududlar bo'yicha kichik tadbirkorlik (biznes)da bajarilgan qurilish ishlari hajmi va o'sish sur'ati



Hududlar bo'yicha eng ko'p bajarilgan qurilish ishlari hajmi Farg'ona shahri (1 091,6 mlrd. so'm), Marg'ilon shahri (290,8 mlrd. so'm), Qo'qon shahri (259,1 mlrd. so'm), Toshloq tumani (203,6 mlrd. so'm), Qo'shtepa tumani (152,6 mlrd. so'm), Oltiariq tumani 126,3 mlrd. so'm) hamda Furqat tumani (39,0 mlrd. so'm) tumanida qayd etildi.

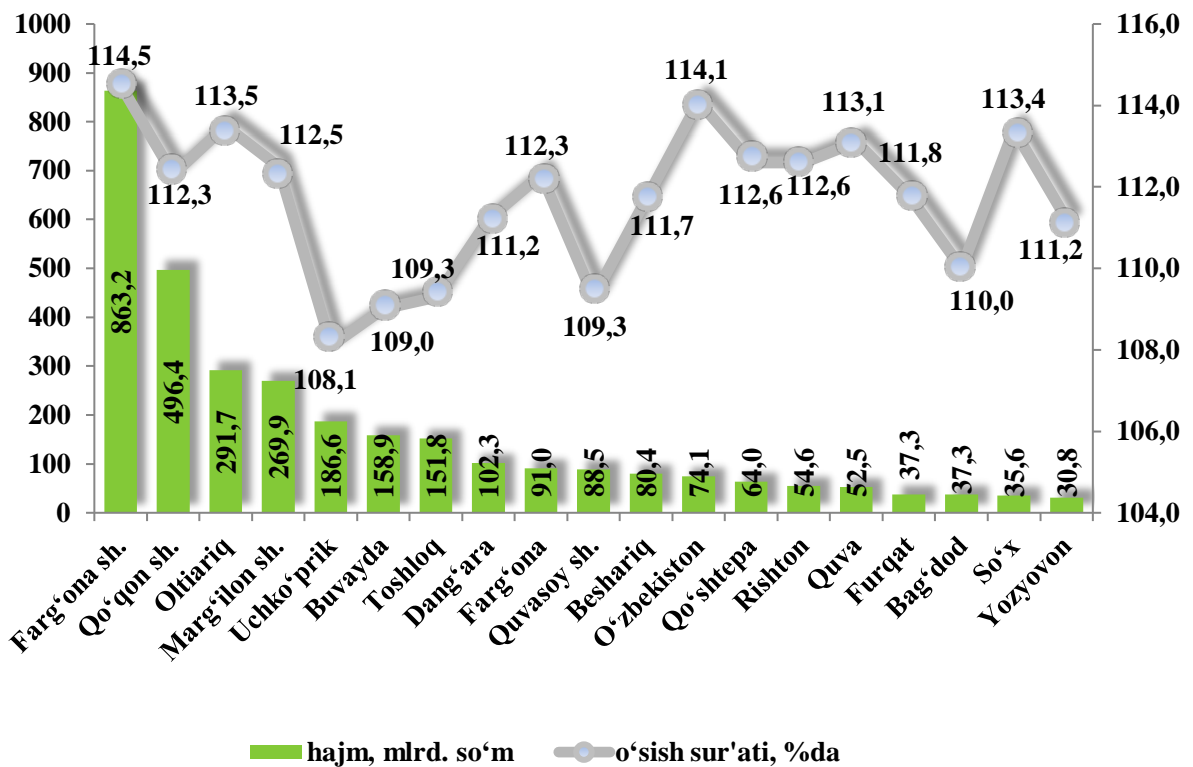


2024-yil yanvar-iyun oylarida kichik biznes subyektlari tomonidan 3 166,9 mlrd. so'mlik xizmatlar ko'rsatildi yoki ko'rsatilgan xizmatlar umumiy hajmining 21,4 %ni tashkil qildi. 2023- yilning yanvar-iyun oylariga nisbatan 112,3 %ga o'sish kuzatildi.

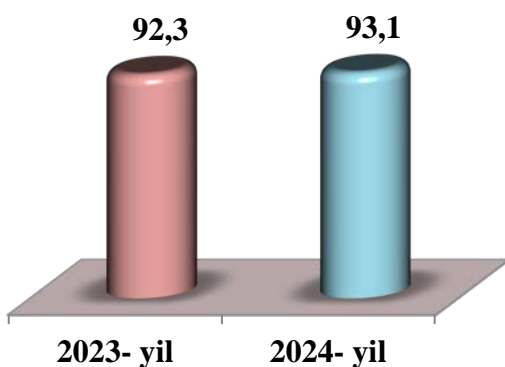




2024- yilning yanvar-iyun oylarida hududlar bo'yicha kichik tadbirkorlik (biznes)da xizmatlar sohasi hajmi va o'sish sur'ati

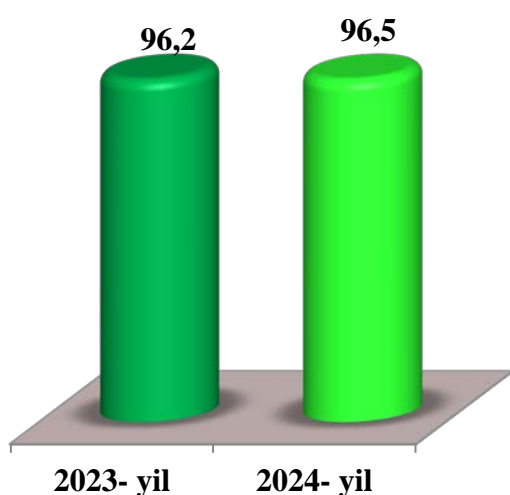
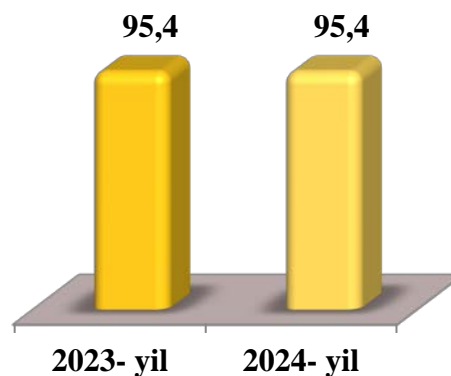


Hududlar bo'yicha eng yuqori xizmatlar hajmi Farg'ona shahri (863,2 mlrd. so'm), Qo'qon shahri (496,4 mlrd. so'm), Oltiariq tumani (291,7 mlrd. so'm), Marg'ilon shahri(269,9 mlrd. so'm), Uchko'prik tumani (186,6 mlrd. so'm), Buvayda tumani (158,9 mlrd. so'm), va Yozyovon tumani (30,8 mlrd. so'm) tumanlari hissasiga to'g'ri keladi. Marg'ilon



2024-yil yanvar-iyun oylarida avtomobil transportida yuk tashishning umumiy hajmida kichik biznesning ulushi 93,1 %ni tashkil etdi. 2023-yil yanvar- iyun oylariga nisbatan o'sish sur'ati 106,9 %ni tashkil qildi.

2024-yil yanvar-iyun oylarida avtomobil transportida yuk aylanmasining umumiy hajmida kichik biznesning ulushi 95,4 %ni tashkil etgan bo‘lib, 2023-yil yanvar- iyun oylariga nisbatan o‘shish sur‘ati 109,3 %ni tashkil qildi.



2024- yil yanvar-iyun oylarida avtomobil transportida yo‘lovchi tashish xizmatlarining umumiy hajmida kichik biznesning ulushi 96,5 %ni tashkil etib, 2023-yilning yanvar-iyun oylariga nisbatan 101,9 %ni tashkil qildi.

2024-yil yanvar-iyun oylarida avtomobil transporti yo‘lovchi aylanmasining umumiy hajmida kichik biznesning ulushi 97,7 %ni tashkil etib, 2023-yil yanvar-iyun oylariga nisbatan 102,5 %ni tashkil qildi.

