

V. KORXONA VA TASHKILOTLARNING MOLIYAVIY NATIJALARI

Foyda Hisobot ma'lumotlariga ko'ra, 2024- yilning yanvar-may oylarida iqtisodiyot tarmoqlarida korxonalar va tashkilotlar tomonidan zarar – 96 534,5 mln.so'm miqdorida yakuniy moliyaviy natija tashkil etgan bo'lsa, 2023- yil joriy davrda foyda -206 111,8 mln.so'mni tashkil etdi.

2024-yilning yanvar- may oylarida iqtisodiy faoliyat turlari bo'yicha yakuniy moliyaviy natijalari

	<i>Foyda, zarar (-), mln.so'm</i>	<i>2023- yilning yanvar- mayga nisbatan % da</i>
Jami¹⁾	-96 534,5	-
Qishloq, o'rmon va baliqchilik xo'jaligi	150,0	-
Tog'- kon sanoati va ochiq konlari ishlash	-	-
Ishlab chiqaradigan sanoat	-140 819,7	-
Elektr, gaz, bug' bilan ta'minlash va havoni konditsiyalash	-13 220,5	-
Qurilish	3 751,5	141,5
Savdo	10 056,7	110,8
Tashish va saqlash	1 084,8	7,2
Yashash va ovqatlanish bo'yicha xizmatlar	37 311,8	79,4
Moliyaviy va sug'urta faoliyati	788,7	88,4
Ko'chmas mulk bilan operatsiyalar	-659,4	98,4
Professional, ilmiy va texnik faoliyat	22,7	147,8
Boshqarish bo'yicha faoliyat va yordamchi xizmatlar ko'rsatish	-12,0	134,8
Sog'liqni saqlash va ijtimoiy xizmatlar ko'rsatish	3 669,5	69,1
Boshqalar	1 131,7	149,5

2024-yilning yanvar-may oylarida o'tgan yilning shu davriga nisbatan solishtirganimizda, foydaning asosiy o'sishi "Dori-Darmon" AJ (1,5 mln. so'm)ga, to'g'ri keladi.

Foydaning pasayishi. Yirik tijorat korxonalarini tomonidan foydaning o'tgan yilning shu davriga nisbatan "O'zkimyosanoat" AJ (110,0 mln. so'mga) vazirligida kamayishi kuzatildi.

**2024- yilning yanvar- may oylarida hududlar kesimida yakuniy moliyaviy
natijalari**

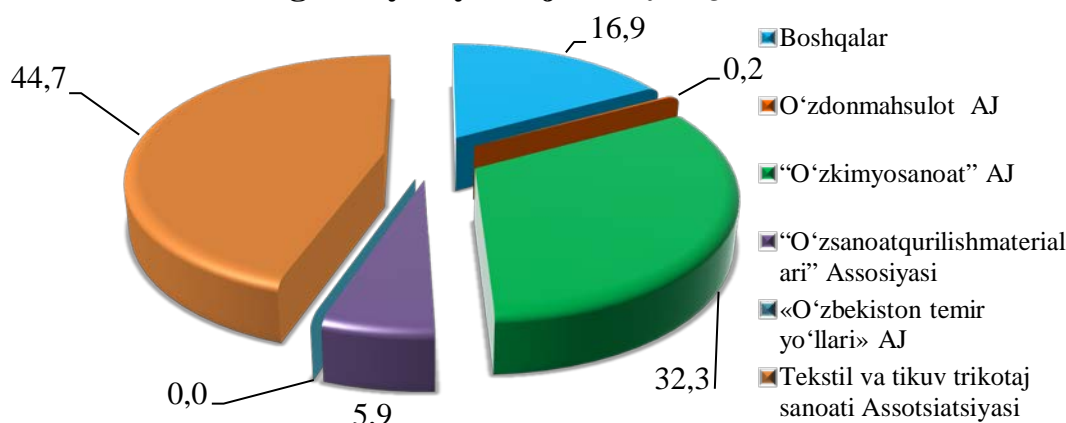
	<i>Foyda, zarar(-), mln. so‘m</i>	<i>2023- yilning yanvar- mayga nisbatan % da</i>
Farg‘ona viloyati¹⁾	-96 534,5	
<i>shaharlar:</i>		
Farg‘ona	-16 518,5	-
Qo‘qon	23 068,1	77,7
Quvasoy	-72 640,7	
Marg‘ilon	5 160,5	111,7
<i>tumanlar:</i>		
Oltiariq	2 450,8	122,9
Qo‘shtepa	-11 810,1	-
Bag‘dod	-4 367,5	-
Buvayda	29 139,1	125,3
Beshariq	-331,2	-
Quva	1 823,6	4 m.
Uchko‘prik	-54 567,0	-
Rishton	440,8	69,3
So‘x	-	-
Toshloq	1 726,1	136,0
O‘zbekiston	-3 827,8	-
Farg‘ona	3 680,2	68,5
Dang‘ara	28,7	1,1
Furqat	29,1	-
Yozyovon	-18,7	-

Hududlar kesimida foydaning asosiy qismi Buvayda tumani – 29 139,1 mln.so‘m va Qo‘qon shahar – 23 068,1 mln.so‘m hissasiga to‘g‘ri keladi.

Zarar. 2024-yilning yanvar-may oylarida 26 ta korxonalar va tashkilotlar 283,1 mlrd.so‘m zararga yo‘l qo‘ydi. Zararning asosiy qismi “Tekstil va tikuv trikotaj sanoati Assotsiatsiyasi – 0,08 mlrd.so‘m (viloyat bo‘yicha jami zararning 86,6 %) korxonalariga to‘g‘ri keladi.

¹⁾Byudjet va boshqa notijorat tashkilotlar, mahsulot ishlab chiqaruvchi qishloq xo‘jalik korxonalar, fermer va dehqon xo‘jaliklari, sug‘urta tashkilotlari, banklar, kichik korxonalar va mikrofirmalarsiz.

2024- yilning yanvar- may oylarida zarar ko'rgan korxonalar va tashkilotlarning moliyaviy natijalari (jami ga nisbatan % da)



Korxonalar va tashkilotlarning debitorlik va kreditorlik qarzdorligi holati

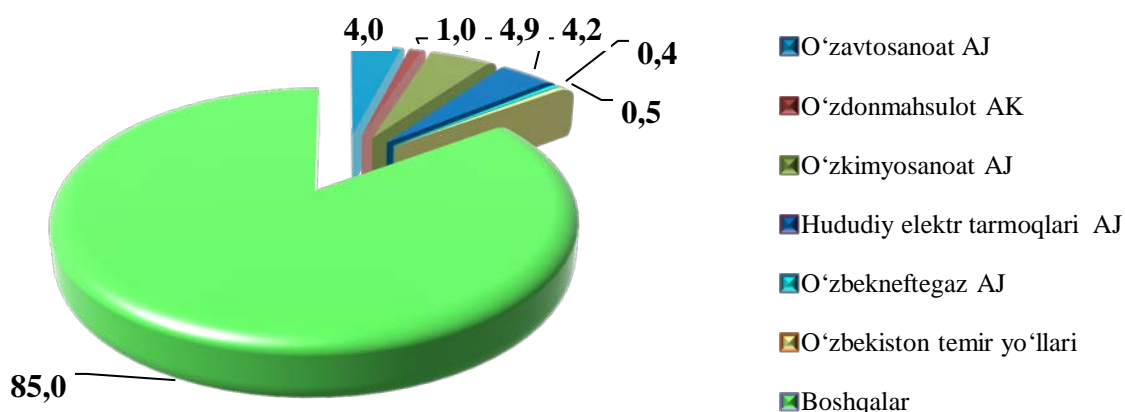
2024-yil 1-iyun holatiga debitor qarzdorlikning umumiy hajmi 8 973,3 mlrd.so'mni tashkil qildi, shundan muddati o'tgan debitor qarzdorlik – 261,9 mlrd.so'm (jami qarzdorlikning 2,9 %). Muddati o'tgan debitor qarzdorlikni 2023- yilning 1- iyunga nisbatan solishtirganimizda 10,5 % ni tashkil etgani va jami debitor qarzdorlikdagi ulushi 49,8 % ga ko'payganini ko'ramiz.

2024- yil 1- iyun holatiga hududlar kesimida debitor qarzdorlik

Hududlar	Debitor qarzdorlik, mln. so'm	2023- yilning yanvar-mayga nisbatan % da
Farg'ona viloyati	8 973 264,3	126,2
shaharlar:		
Farg'ona	5 737 643,6	135,9
Qo'qon	567 387,0	66,2
Quvasoy	475 306,3	82,6
Marg'ilon	74 149,2	2,4 m.
tumanlar:		
Oltiariq	39 349,3	6,8 m.
Qo'shtepa	635 869,6	3,2 m.
Bag'dod	28 888,6	2,3 m.
Buvayda	36 681,3	13,9
Beshariq	30 851,4	29,7 m.
Quva	20 267,3	140,4
Uchko'prik	694 523,1	162,0
Rishton	6 030,7	85,9
So'x	-	31,3
Toshloq	351 145,1	97,0
O'zbekiston	102 823,1	128,8
Farg'ona	10 317,6	94,0
Dang'ara	130 090,9	124,0
Furqat	29,1	-
Yozyovon	31 911,1	133,1

2024- yil 1-iyun holatiga vazirlik va idoralarning debitor qarzdorligi

(jamiga nisbatan % da)



Eng ko'p debitor qarzdorlik "O'zkimyosanoat" AJ – 625,5 mlrd.so'm (viloyat bo'yicha jami debitor qarzdorlikning 7,0 %) "Hududiy elektr tarmoqlari" AJ - 335,4 mlrd.so'm 3,7 %), "O'zavtosanoat" AJ – 185,8 mlrd.so'm (2,1 %) kuzatilmoqda.

2024-yil 1-iyun holatiga kreditor qarzdorlikning umumiy hajmi 5 730,3 mlrd.so'm, undan muddati o'tgan – 71,2 mlrd.so'm yoki jami kreditor qarzdorlikning 1,2 % ni tashkil etdi.

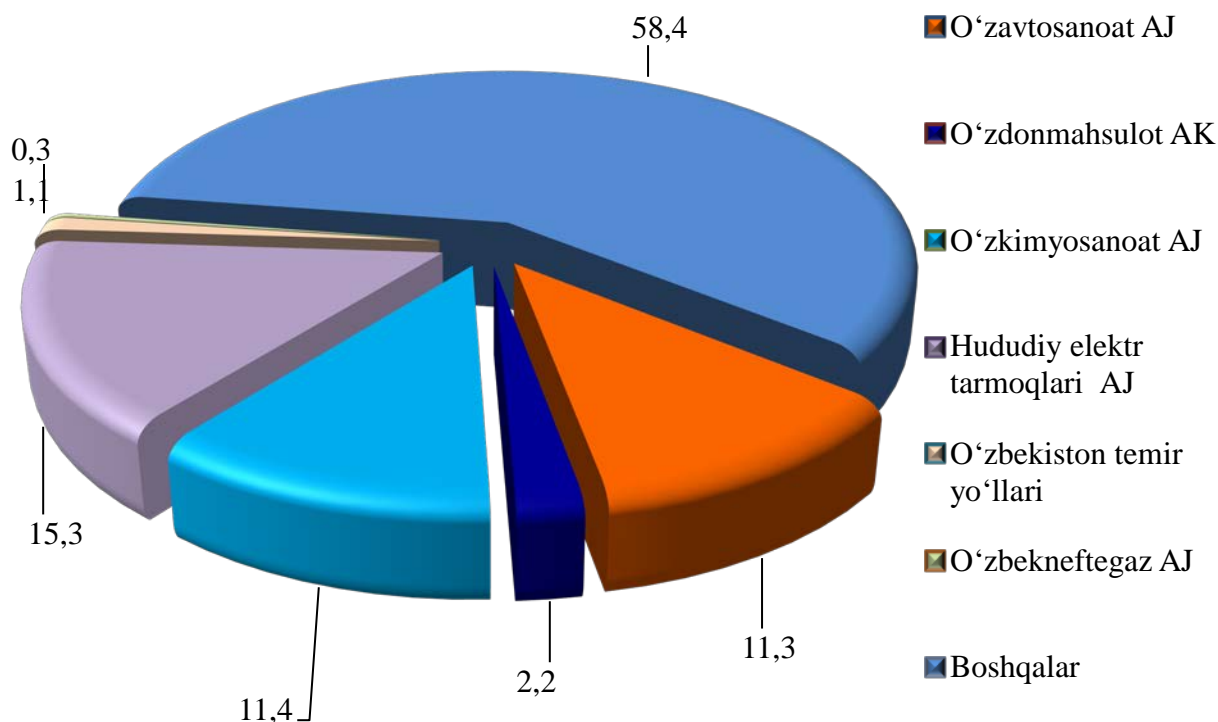
2024-yil 1-iyun holatiga hududlar kesimida kreditor qarzdorlik

Hududlar	Kreditor qarzdorlik, mln. so'm	2023- yilning yanvar-mayga nisbatan %da
Farg'ona viloyati¹⁾	5 730 270,4	134,3
<i>shaharlar:</i>		
Farg'ona	2 175 597,9	111,5
Qo'qon	470 802,6	2,0 m.
Quvasoy	602 004,7	3,6 m.
Marg'ilon	50 903,7	2,8
<i>tumanlar:</i>		
Oltiariq	39 207,5	152,2
Qo'shtepa	331 946,1	167,8
Bag'dod	20 584,9	8,7 m.
Buvayda	29 435,6	111,4
Beshariq	26 761,5	24,5 m.
Quva	14 467,9	96,9
Uchko'prik	750 501,7	2,4 m.
Rishton	5 484,6	108,0
So'x	-	22,3
Toshloq	967 373,0	106,2
O'zbekiston	86 978,0	179,6
Farg'ona	6 069,1	90,9
Dang'ara	115 222,8	106,7
Furqat	36,9	-
Yozyovon	36 891,9	88,1

¹⁾Byudjet va boshqa notijorat tashkilotlar, mahsulot ishlab chiqaruvchi qishloq xo'jalik korxonalar, fermer va dehqon xo'jaliklari, sug'urta tashkilotlari, banklar, kichik korxonalar va mikrofirmalarsiz

2024-yil 1-iyun holatiga vazirlik va idoralarning kreditor qarzdorligi

(jamiga nisbatan % da)



Eng ko'p kreditor qarzdorlik "Hududiy elektr tarmoqlari" AJ - 954,8 mlrd.so'm (viloyat bo'yicha jami kreditor qarzdorlikdan 16,7 %), "O'zkimyosanoat" AJ -515,7 mlrd.so'm (9,0 %), "O'zavtosanoat" AJ - 551,1 mlrd. so'm (9,6%) da kuzatildi.

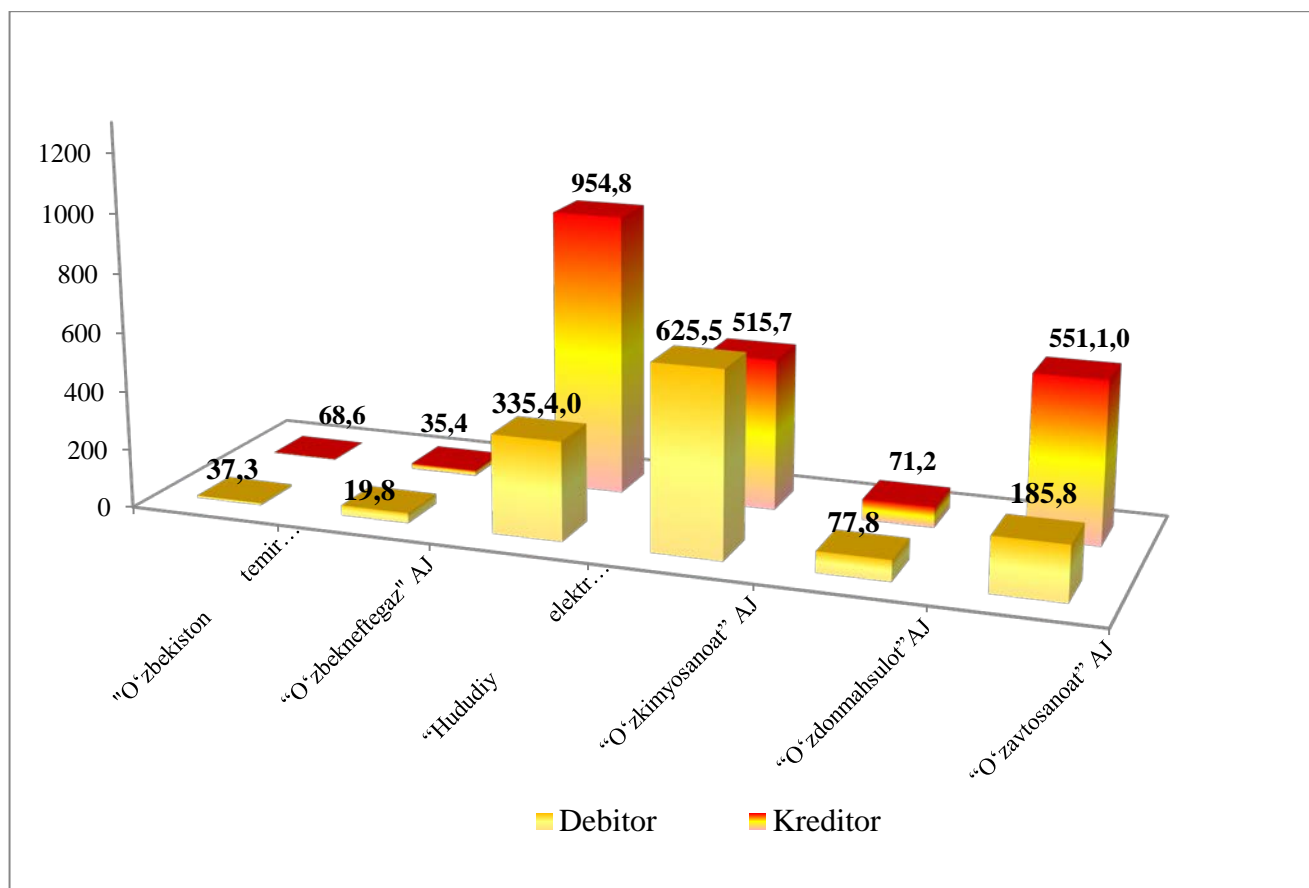
2024-yil 1-iyun holatiga iqtisodiy faoliyat turlari bo'yicha muddati o'tgan kreditor qarzdorlikning tarkibi

mln.so'm

	Jami, mln. so'm	undan:				Muddati o'tgan qarzdorlik-ning ulushi, %da
		yetkazib beruvchilar va pudrat-chilarga	olingan avanslar	davlat maqsadli fondlariga to'lovlar	ichki idoraviy	
Jami	71 172,1	65 545,3	5 500,9	-	-	100,0
Sanoat	68 848,1	65 112,9	3 609,3	-	-	96,7
Professional, ilmiy va texnik faoliyat	1 429,4	143,3	1 286,1	-	-	2,0
Savdo	605,4	-	605,4	-	-	0,9
Tashish va saqlash	289,1	289,1	-	-	-	0,4

Alohida xo‘jalik boshqaruv organlarining debitor va kreditor qarzdorligi

mlrd. so‘m



Xo‘jalik boshqaruv organlarida jami kreditor qarzdorlikning debitorlik qarzdorlikka nisbatan quyidagi ma’lumotlar bilan tavsiflanadi:

	<i>Kreditor qarzdorlikning debitorlikdan oshishi</i>	
	<i>mlrd. so‘m</i>	<i>Debitorga nisbatan %da</i>
«Hududiy elektr tarmoqlari» AJ	954,8	2,8 m.
«O‘zavtosanoat» AJ	551,1	2,2 m.
«O‘zkimyosanoat» AJ	515,7	181,9
O‘zdonmahsulot AJ	71,2	179,0
«O‘zbekiston temir yo‘llari» AJ	6,3	183,9

Jami kreditor qarzdorlikning debitorlikdan oshishi «Hududiy elektr tarmoqlari» AJ da -954,8 mlrd.so‘m (2,8 m.)ga, «O‘zavtosanoat» AJ da – 551,1 mlrd.so‘m (2,2 m.)ga, «O‘zkimyosanoat» AJ da -515,7 mlrd.so‘m (181,9 %) ga, O‘zdonmahsulot AJ - 71,2 mlrd.so‘m (179,0 %)ga, «O‘zbekiston temir yo‘llari» AJ da – 6,3 mlrd. so‘m (183,9 %)ga oshganligi kuzatildi. Bu esa korxonaning moliyaviy barqarorligiga salbiy ta’sir etishi mumkin.