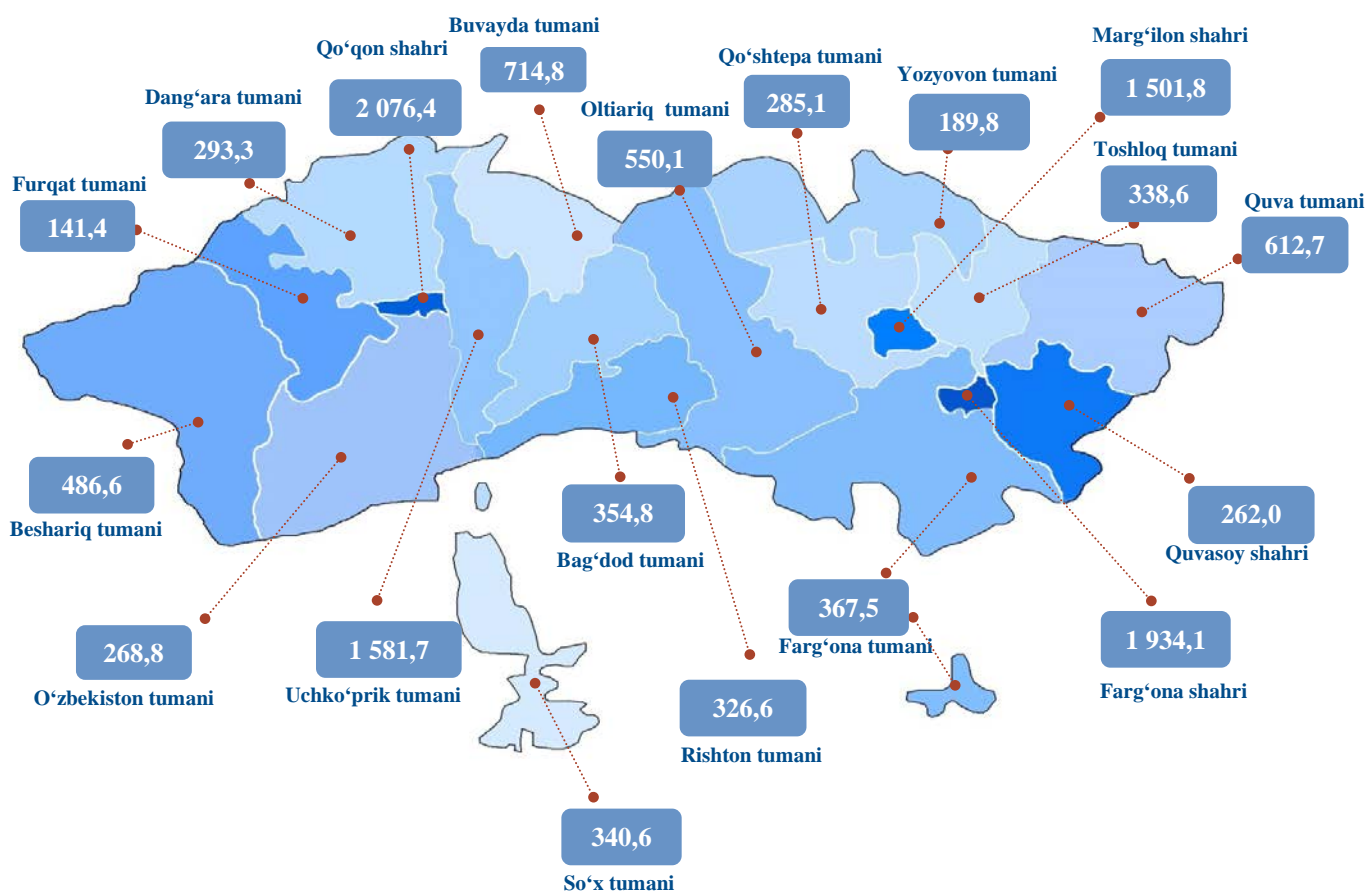


X. TOVARLAR VA XIZMATLAR BOZORI

2024-yilning yanvar-iyun oyida chakana savdo tovar aylanmasi 12 626,6 mlrd.so‘mni yoki 2023- yilning shu davriga nisbatan 107,5 %ni tashkil qildi.

Hududlar kesimida chakana savdo tovar aylanmasi hajmi (mlrd. so‘m)



Yirik korxonalarining chakana savdo tovar aylanmasi 1 280,6 mlrd. so‘mni va umumiy chakana savdo tovar aylanmasidagi ulushi 31,9 %ni tashkil qildi.

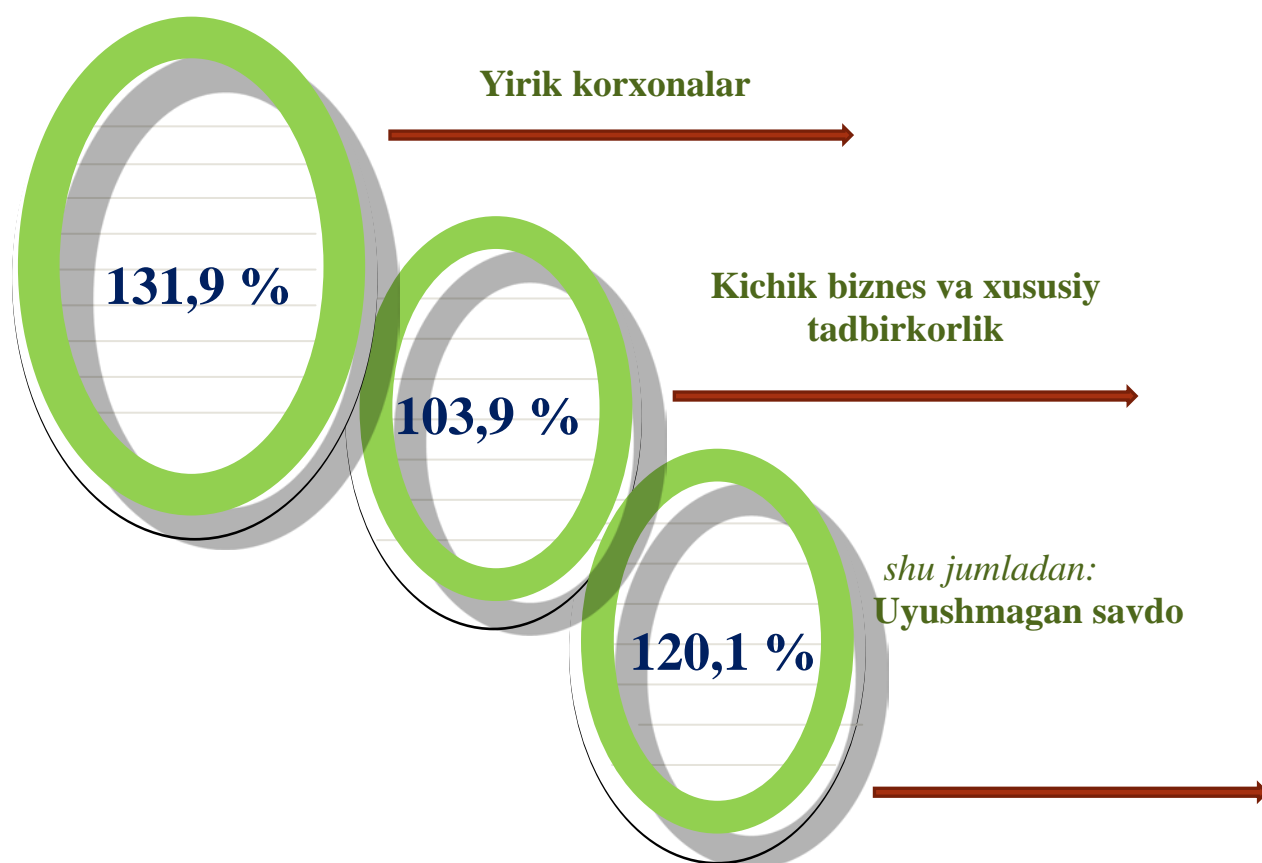
Kichik biznes va xususiy tadbirkorlik subyektlarining chakana savdo tovar aylanmasi 105,3 %ga ko‘payib, 11 346,0 mlrd. so‘mga yetdi, umumiy chakana savdo tovar aylanmasidagi ulushi esa 89,9 %ni tashkil qildi. Shundan uyushmagan savdo tovar aylanmasi 1 159,2 mlrd. so‘mni, umumiy hajmdagi ulushi 9,2 %ni (o‘tgan yilning shu davriga nisbatan 120,1 %ni) tashkil etdi.

2024- yilning yanvar-iyun oylarida chakana savdo tovar aylanmasi tarkibi davlat va nodavlat shakllari bo‘yicha quyidagicha ifodalanadi: nodavlat sektor mulki 12 626,6 mlrd. so‘mni yoki o‘tgan 2023- yilning shu davriga nisbatan 107,5 %ni va umumiy chakana savdo tovar aylanmasidagi ulushi 100,0 %ni tashkil qildi.

**2024- yilning yanvar-iyun oyida chakana savdo
tovar aylanmasi tarkibi**

	<i>mlrd.so‘m</i>	<i>2023-yil yanvar-iyun oylariga nisbatan % hisobida</i>	<i>umumiy hajmga nisbatan % hisobida</i>
Jami	12 626,6	107,5	100,0
<i>shu jumladan:</i>			
yirik korxonalar	1 280,6	131,9	10,1
kichik tadbirkorlik	10 186,7	103,9	80,7
shu qatorda uyushmagan savdo tovar aylanmasi	1 159,2	120,1	9,2

Chakana savdo tovar aylanmasi tarkibi
(2023-yil yanvar-iyun oylariga nisbatan % hisobida)

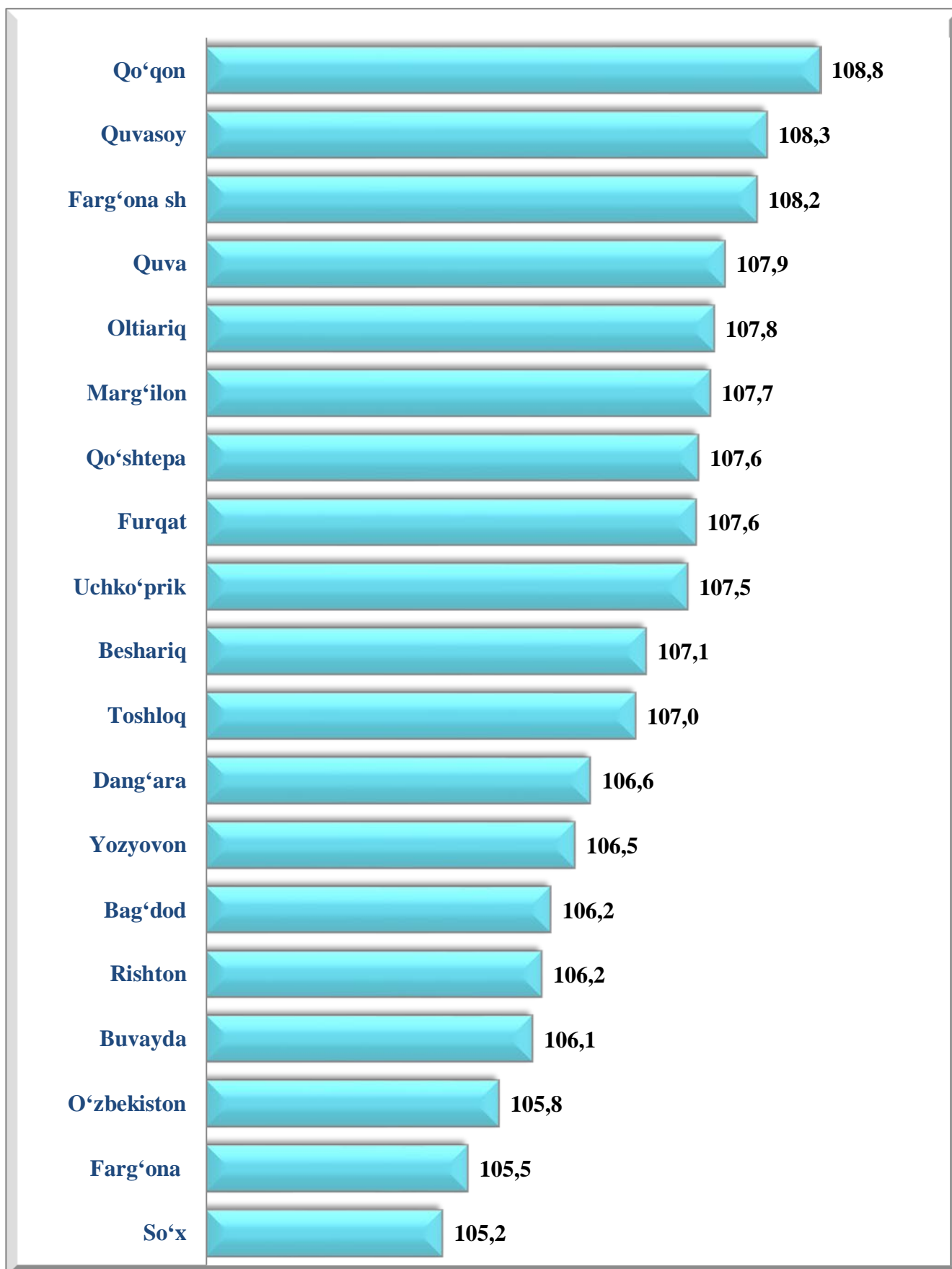


Chakana tovar aylanmasining hududlar bo'yicha taqsimlanishi

(2024-yil yanvar-iyun holatiga)

	<i>mlrd. so'm</i>	<i>o'tgan yilga nisbatan o'sish sur'ati, %da</i>	<i>viloyatdagi ulushi, %da</i>
Viloyat bo'yicha	12 626,6	107,5	100,0
<i>tumanlar:</i>			
Oltiariq	550,1	107,8	4,4
Qo'shtepa	285,1	107,6	2,3
Bag'dod	354,8	106,2	2,8
Buvayda	714,8	106,1	5,7
Beshariq	486,6	107,1	3,9
Quva	612,7	107,9	4,9
Uchko'prik	1 581,7	107,5	12,5
Rishton	326,6	106,2	2,6
So'x	340,6	105,2	2,7
Toshloq	338,6	107,0	2,7
O'zbekiston	268,8	105,8	2,1
Farg'ona	367,5	105,5	2,9
Dang'ara	293,3	106,6	2,3
Furqat	141,4	107,6	1,1
Yozyovon	189,8	106,5	1,5
<i>shaharlar:</i>			
Farg'ona	1 934,1	108,2	15,3
Qo'qon	2 076,4	108,8	16,4
Quvasoy	262,0	108,3	2,1
Marg'ilon	1 501,8	107,7	11,9

Hududlar kesimida chakana savdo tovar aylanmasi o'sish sur'ati (% da)



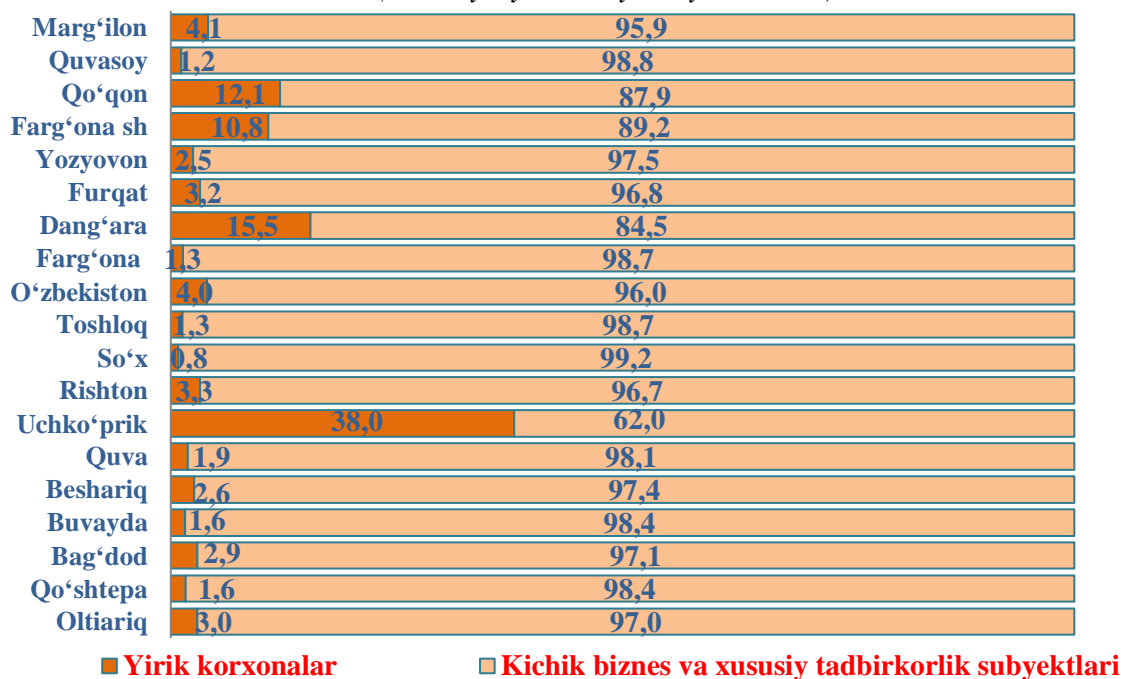
Aholi jon boshiga chakana tovar aylanmasining hududlar bo'yicha taqsimlanishi

2024- yil yanvar-iyun holatiga

	ming so'm	o'tgan yilga nisbatan o'sish sur'ati, %da
Viloyat bo'yicha	3 094,7	105,3
<i>tumanlar:</i>		
Oltiariq	2 396,9	105,6
Qo'shtepa	1 361,9	105,3
Bag'dod	1 515,4	103,9
Buvayda	2 876,5	103,6
Beshariq	1 997,6	105,2
Quva	2 213,6	106,0
Uchko'prik	6 517,1	105,2
Rishton	1 498,9	103,9
So'x	4 039,7	102,7
Toshloq	1 549,0	105,4
O'zbekiston	1 132,8	103,3
Farg'ona	1 651,6	103,3
Dang'ara	1 647,7	104,0
Furqat	1 107,2	105,3
Yozyovon	1 577,4	104,3
<i>shaharlar:</i>		
Farg'ona	5 982,4	105,8
Qo'qon	6 706,8	107,2
Quvasoy	2 579,0	105,9
Marg'ilon	5 900,8	104,9

2024- yil yanvar-iyun oylari holatiga ko'ra, o'rtacha aholi jon boshiga chakana savdo tovar aylanmasi 3 094,7 ming so'm (2023- yil yanvar-iyun oylariga nisbatan 105,3 %ga o'sdi)ni tashkil etdi. Ushbu ko'rsatkichni hududlar kesimida solishtirilganda eng yuqorisi Qo'qon (6 706,8 ming so'm), Farg'ona (5 982,4 ming so'm) va Marg'ilon (5 900,8 ming so'm) shaharlari hissasiga to'g'ri keladi.

Hududlarda yirik korxonalar va kichik biznes va xususiy tadbirkorlik subyektlarining viloyatda chakana savdo tovar aylanmasidagi ulushi,
(2024- yil yanvar-iyun oylari, %da)



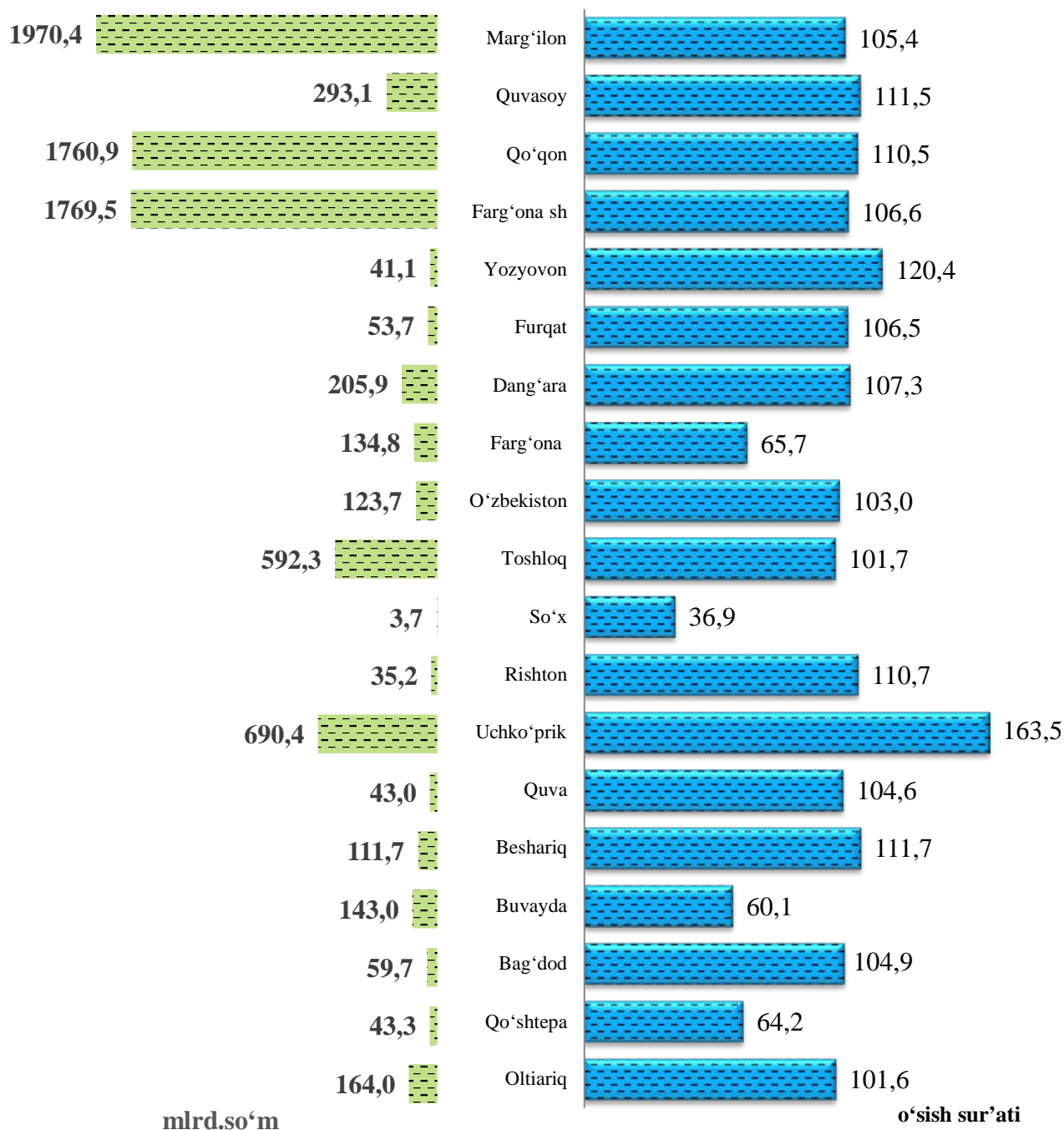
Hududlar kesimida ulgurji savdo hajmi

(2024- yil yanvar-iyun holatiga)

	<i>mlrd. so'm</i>	<i>o'tgan yilga nisbatan o'sish sur'ati, %da</i>	<i>viloyatdagi ulushi, %da</i>
Viloyat bo'yicha	8 239,3	107,0	100,0
<i>tumanlar:</i>			
Oltiariq	164,0	101,6	2,0
Qo'shtepa	43,3	64,2	0,5
Bag'dod	59,7	104,9	0,7
Buvayda	143,0	60,1	1,7
Beshariq	111,7	111,7	1,4
Quva	43,0	104,6	0,5
Uchko'prik	690,4	163,5	8,4
Rishton	35,2	110,7	0,4
So'x	3,7	36,9	0,0
Toshloq	592,3	101,4	7,2
O'zbekiston	123,7	103,0	1,5
Farg'ona	134,8	65,7	1,6
Dang'ara	205,9	107,3	2,5
Furqat	53,7	106,5	0,7
Yozyovon	41,1	120,4	0,5
<i>shaharlar:</i>			
Farg'ona	1 769,5	106,6	21,5
Qo'qon	1 760,9	110,5	21,4
Quvasoy	293,1	111,5	3,6
Marg'ilon	1 970,4	105,4	23,9

Hududlar kesimida ulgurji savdo hajmi

(2024- yil yanvar-iyun holatiga)



Ulgurji savdo tovar aylanmasida eng yuqori hajm kichik biznes subyektlariga to'g'ri kelib, mazkur hajm 2024- yil yanvar-iyun oylari yakuniga ko'ra, **7 795,2** mlrd. so'mni tashkil etib, 2023- yil yanvar-iyun oylariga nisbatan **7,5 %**ga ko'paygan. Jami ulgurji savdo tovar aylanamasidagi ulushi esa **94,6 %**ni tashkil etdi.