

III. QISHLOQ, O‘RMON VA BALIQCHILIK XO‘JALIGI

Dastlabki ma’lumotlarga ko‘ra, 2024- yilning yanvar-iyun oylarida qishloq, o‘rmon va baliqchilik xo‘jaligi mahsulot (xizmat)larining umumiy hajmi 18095,3 mlrd.so‘mni yoki 2023- yilning mos davriga nisbatan 104,9 %ni, shu jumladan, dehqonchilik va chorvachilik, ovchilik va ushbu sohalarda ko‘rsatilgan xizmatlar – 17844,3 mlrd.so‘mni (104,9 %), o‘rmon xo‘jaligi – 184,4 mlrd.so‘mni (102,5 %), baliqchilik xo‘jaligi – 66,6 mlrd.so‘mni (111,7 %) tashkil qildi. Respublika qishloq, o‘rmon va baliqchilik xo‘jaligi tarkibida Farg‘ona viloyatining ulushi 10,6 %ni tashkil etdi.



18095,3

Farg‘ona viloyatining qishloq, o‘rmon va baliqchilik xo‘jaligi mahsulot (xizmat)larining hajmi, mlrd. so‘m



17844,3

Dehqonchilik va chorvachilik, ovchilik va shu sohalarda ko‘rsatilgan xizmatlar

184,4

O‘rmon xo‘jaligi

66,6

Baliqchilik xo‘jaligi

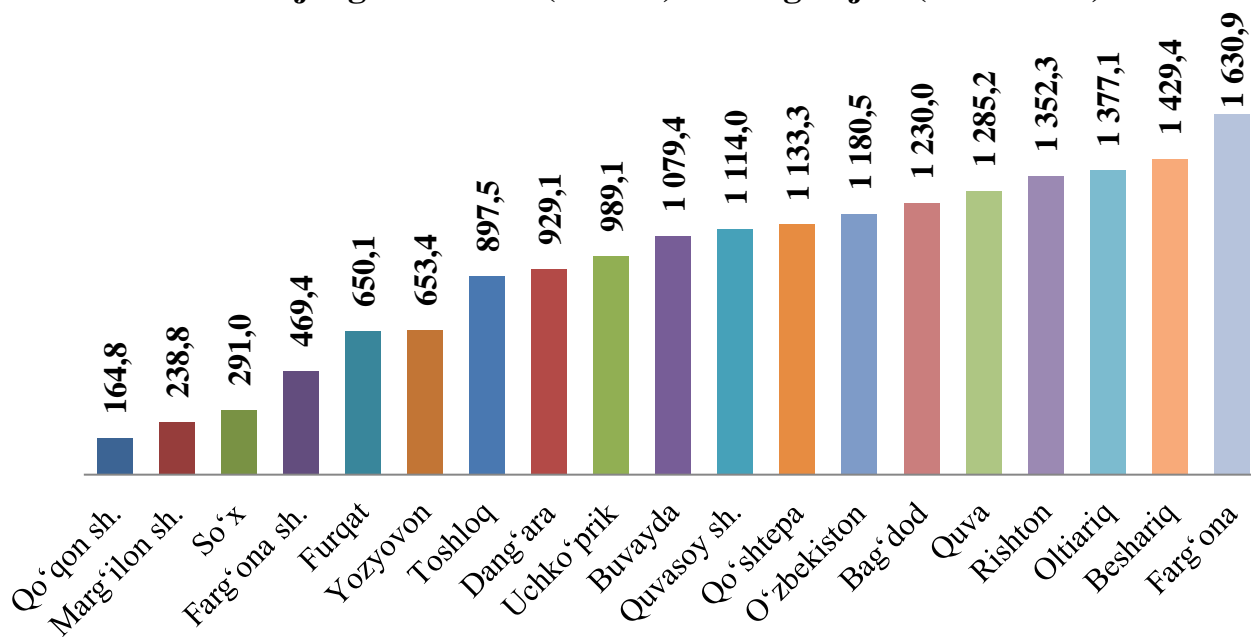
2024-yilning yanvar-iyun yakunlariga ko‘ra, qishloq, o‘rmon va baliqchilik xo‘jaligi mahsulot (xizmat)lar umumiy hajmining 98,6 % dehqonchilik va chorvachilik, ovchilik va ushbu sohalarda ko‘rsatilgan xizmatlar, 1,0 % o‘rmon xo‘jaligi, 0,4 % baliqchilik xo‘jaligi hissasiga to‘g‘ri keladi.

Hududlar kesimida qishloq, o‘rmon va baliqchilik xo‘jaligi mahsulotlar hajmi

(2024- yil yanvar-iyun)

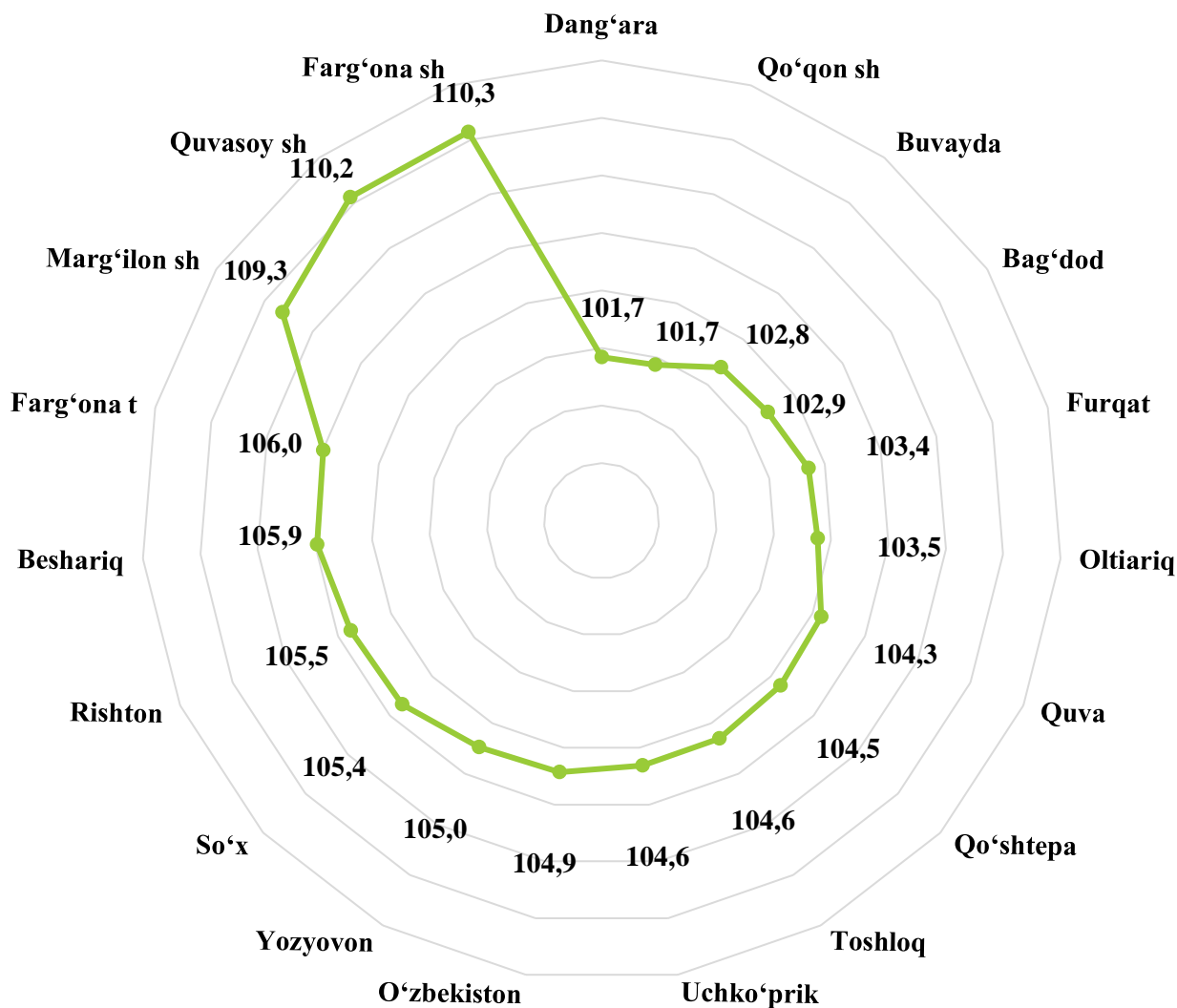
	Qishloq, o‘rmon va baliqchilik xo‘jaligi mahsulotlar hajmi		Aholi jon boshiga, (ming so‘m)
	mlrd. so‘m	2023- yil yanvar-iyun oylariga nisbatan, o‘sish sur‘ati%da	
Viloyat jami	18 095,3	104,9	4 435,0
Farg‘ona shahar	469,4	110,3	1 451,7
Qo‘qon shahar	164,8	101,7	532,1
Quvasoy shahar	1 114,0	110,2	10 959,2
Marg‘ilon shahar	238,8	109,3	938,2
Oltiariq tumani	1 377,1	103,5	6 000,8
Qo‘shtepa tumani	1 133,3	104,5	5 415,1
Bag‘dod tumani	1 230,0	102,9	5 253,1
Buvayda tumani	1 079,4	102,8	4 343,9
Beshariq tumani	1 429,4	105,9	5 868,0
Quva tumani	1 285,2	104,3	4 642,8
Uchko‘prik tumani	989,1	104,6	4 074,9
Rishton tumani	1 352,3	105,5	6 207,4
So‘x tumani	291,0	105,4	3 453,9
Toshloq tumani	897,5	104,6	4 106,0
O‘zbekiston tumani	1 180,5	104,9	4 975,6
Farg‘ona tumani	1 630,9	106,0	7 329,9
Dang‘ara tumani	929,1	101,7	5 218,8
Furqat tumani	650,1	103,4	5 091,7
Yozyovon tumani	653,4	105,0	5 431,7

Shahar va tumanlar kesimida qishloq, o‘rmon va baliqchilik xo‘jaligi mahsulot (xizmat)larining hajmi (mlrd.so‘m)



2024- yilning yanvar-iyun oylarida shahar va tumanlar kesimida qishloq, o‘rmon va baliqchilik xo‘jaligi mahsulot (xizmat)larining eng yuqori hajmi Farg‘ona tumani (1 630,9 mlrd.so‘m), Beshariq tumani (1429,4 mlrd.so‘m) va Oltiariq tumanida (1377,1 mlrd.so‘m) qayd etildi. Aksincha kam hajmga ega hududlarga Qo‘qon (164,8 mlrd.so‘m) va Marg‘ilon (238,8 mlrd.so‘m) shaharlari hamda So‘x (291,0 mlrd.so‘m) tumanini keltirib o‘tish mumkin.

Hududlar bo‘yicha qishloq, o‘rmon va baliqchilik xo‘jaligi mahsulot (xizmat)larining o‘shish sur‘ati



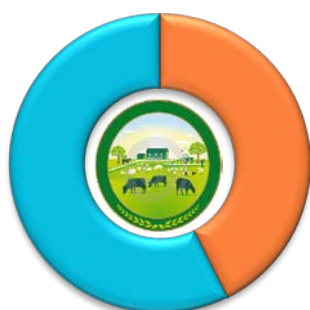
Viloyat ko‘rsatkichidan (104,9%) yuqori o‘shish sur‘atlari Farg‘ona (110,3%), Quvasoy (110,2%) Marg‘ilon (109,3%) shaharlarida, Farg‘ona (106,0%), Beshariq (105,9%), Rishton (105,5%), So‘x (105,4%), Yozyovon (105,0%), O‘zbekiston (104,9%) tumanlarida kuzatildi, shuningdek, Uchko‘prik (104,6%), Toshloq (104,6%), Qo‘sh tepa (104,5%), Quva (104,3%), Oltiariq (103,5%), Furqat (103,4%), Bag‘dod (102,9%), Buvayda (102,8%), Qo‘qon shahri va Dang‘ara (101,7%) tumanlarida esa aksincha o‘shish sur‘atlari pastligi kuzatildi.

Qishloq xo‘jaligi mahsulotlari

2024-yilning yanvar-iyun oylarida ishlab chiqarilgan qishloq xo‘jaligi mahsulotlari hajmi 17671,7 mlrd. so‘mni yoki 2023-yilning mos davriga nisbatan 104,9 %ni, shu jumladan, dehqonchilik mahsulotlari 10149,7 mlrd.so‘mni (105,7%), chorvachilik mahsulotlari 7521,9 mlrd. so‘mni (103,7 %) tashkil qildi.

Qishloq xo‘jaligi mahsulotlari ishlab chiqarish hajmida dehqonchilik va chorvachilik mahsulotlarining ulushi %da

57,4 %
Dehqonchilik
mahsulotlari



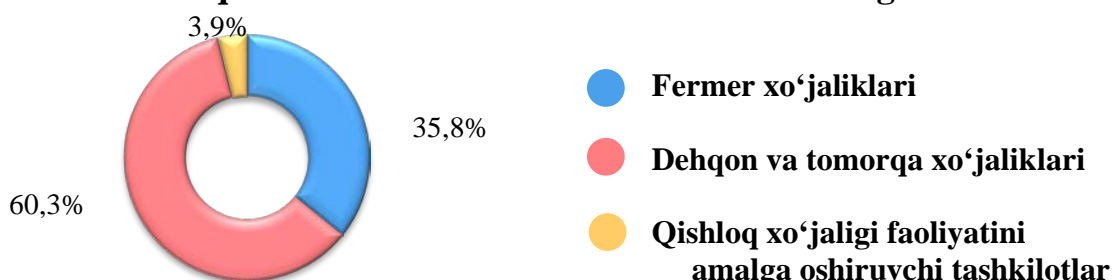
42,6 %
Chorvachilik
mahsulotlari

Ishlab chiqarilgan qishloq xo‘jaligi mahsulotlari hajmining hududlar kesimida taqsimlanishi, % da

Oltiariq	58,3	41,7
Qo‘shtepa	66,6	33,4
Bag‘dod	58,7	41,3
Buvayda	57,6	42,4
Beshariq	63,6	36,4
Quva	61,1	38,9
Uchko‘prik	55,5	44,5
Rishton	69,8	30,2
So‘x	36,9	63,1
Toshloq	59,9	40,1
O‘zbekiston	62,0	38,0
Farg‘ona	42,5	57,5
Dang‘ara	46,1	53,9
Furqat	49,7	50,3
Yozyovon	57,5	42,5
Farg‘ona sh.	21,7	78,3
Qo‘qon sh.	55,6	44,4
Quvasoy sh.	74,0	26,0
Marg‘ilon sh.	29,5	70,5

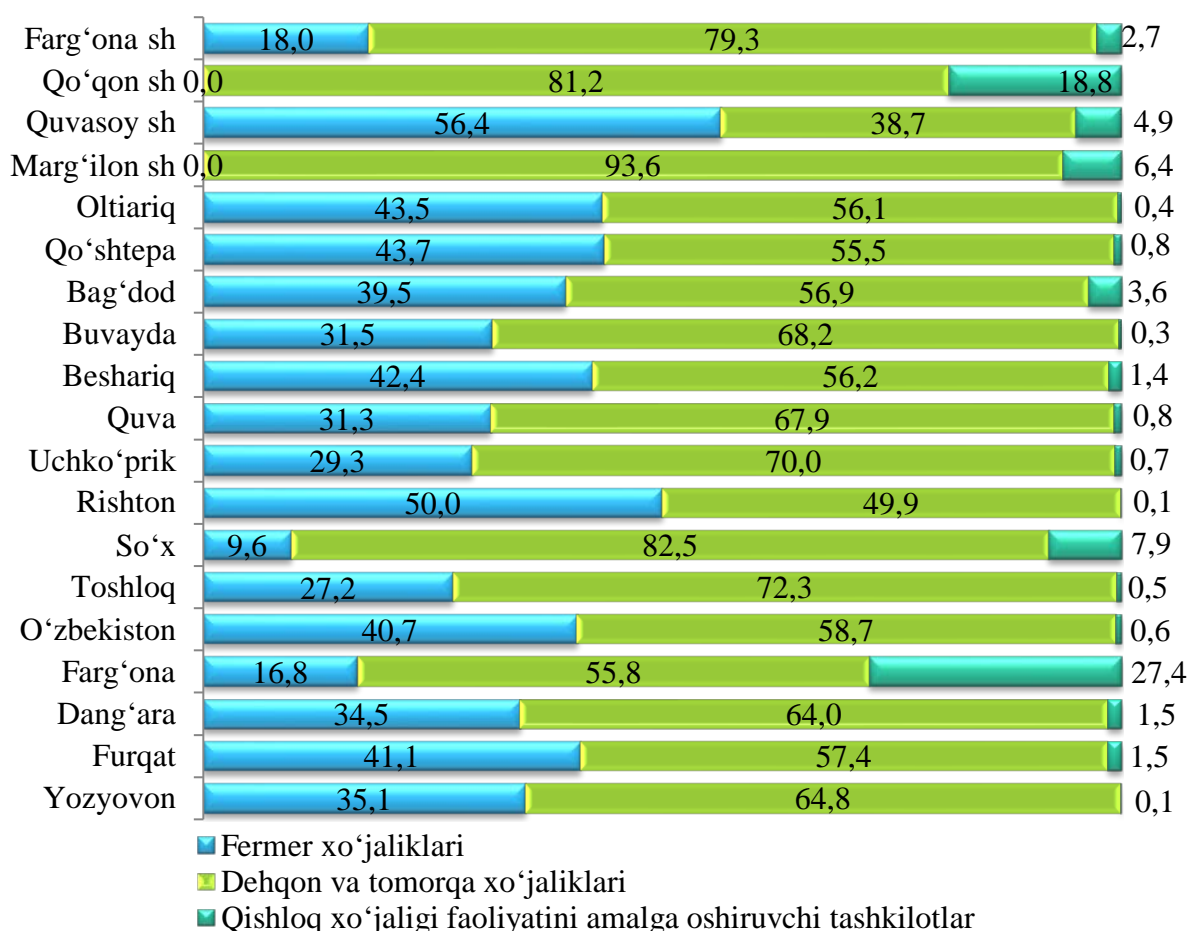
■ Dehqonchilik ■ Chorvachilik

Qishloq xo'jaligi mahsulotlari ishlab chiqarish hajmida dehqonchilik va chorvachilik mahsulotlarining ulushi %da



Xo'jalik toifalari bo'yicha tahlillar qishloq xo'jaligi mahsulotlari umumiy hajmining 60,3 % - dehqon va tomorqa xo'jaliklariga, 35,8 % - fermer xo'jaliklariga, 3,9 % - qishloq xo'jaligi faoliyatini amalga oshiruvchi tashkilotlarga to'g'ri kelishini ko'rsatmoqda.

Ishlab chiqarilgan qishloq xo'jaligi mahsulotlarining hududlar bo'yicha xo'jalik toifalari kesimida taqsimlanishi, %da



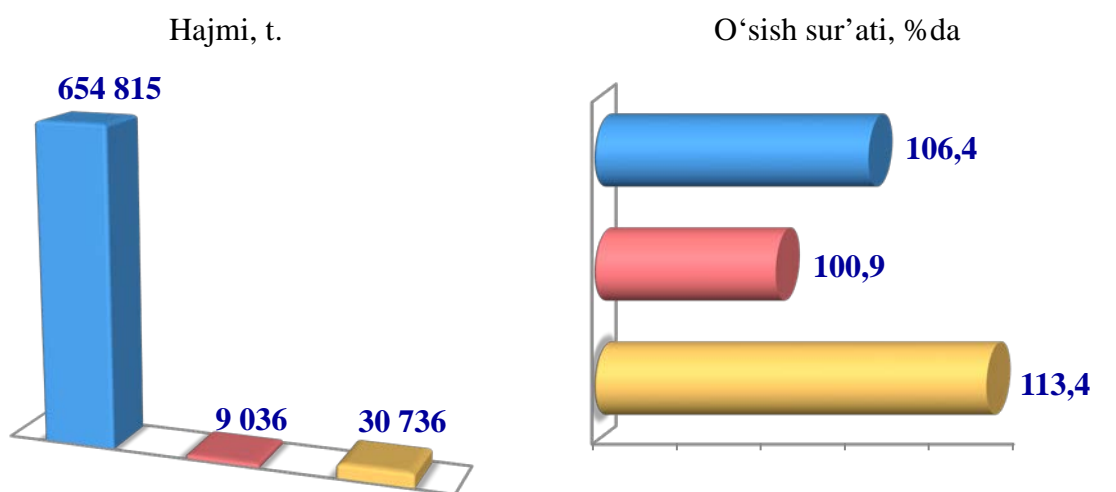
2024- yilning yanvar-iyun oylari yakuniga ko'ra ishlab chiqarilgan qishloq xo'jaligi mahsulotlari tarkibidagi fermer xo'jaliklarining ulushi bo'yicha eng yuqori ko'rsatkich Quvasoy shahrida (56,4%), dehqon va tomorqa xo'jaliklarining eng yuqori ulushi Marg'ilon shahrida (93,6 %), qishloq xo'jaligi faoliyatini amalga oshiruvchi tashkilotlarning eng yuqori ulushi Farg'ona tumanida (27,4 %) qayd etildi.

Fermer xo'jaliklarining qishloq xo'jaligi mahsuloti tarkibidagi ulushi bo'yicha eng kam ko'rsatkich So'x tumanida (9,6 %), dehqon va tomorqa xo'jaliklarining eng kam ulushi Quvasoy shahrida (38,7 %), qishloq xo'jaligi faoliyatini amalga oshiruvchi tashkilotlarning eng kam ulushi Yozyovon va Rishton (0,1%) hamda Buvayda tumanlarida (0,3 %) qayd etildi.

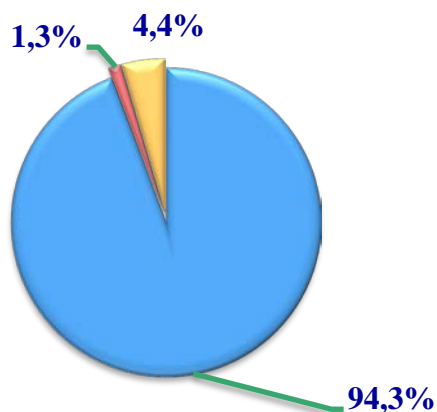
Dehqonchilik

2024- yilning yanvar-iyun oylarida ishlab chiqarilgan dehqonchilik mahsulotlarining hajmi 10149,7 mlrd. so'mni yoki 2023- yilning mos davriga nisbatan 105,7 %ni tashkil etdi. Ishlab chiqarilgan qishloq xo'jaligi mahsulotlarining umumiy hajmida dehqonchilik mahsulotlarining ulushi 57,4 %ni tashkil qildi.

Donli ekinlar



Ishlab chiqarilgan mahsulotning xo'jalik toifalari bo'yicha taqsimlanishi



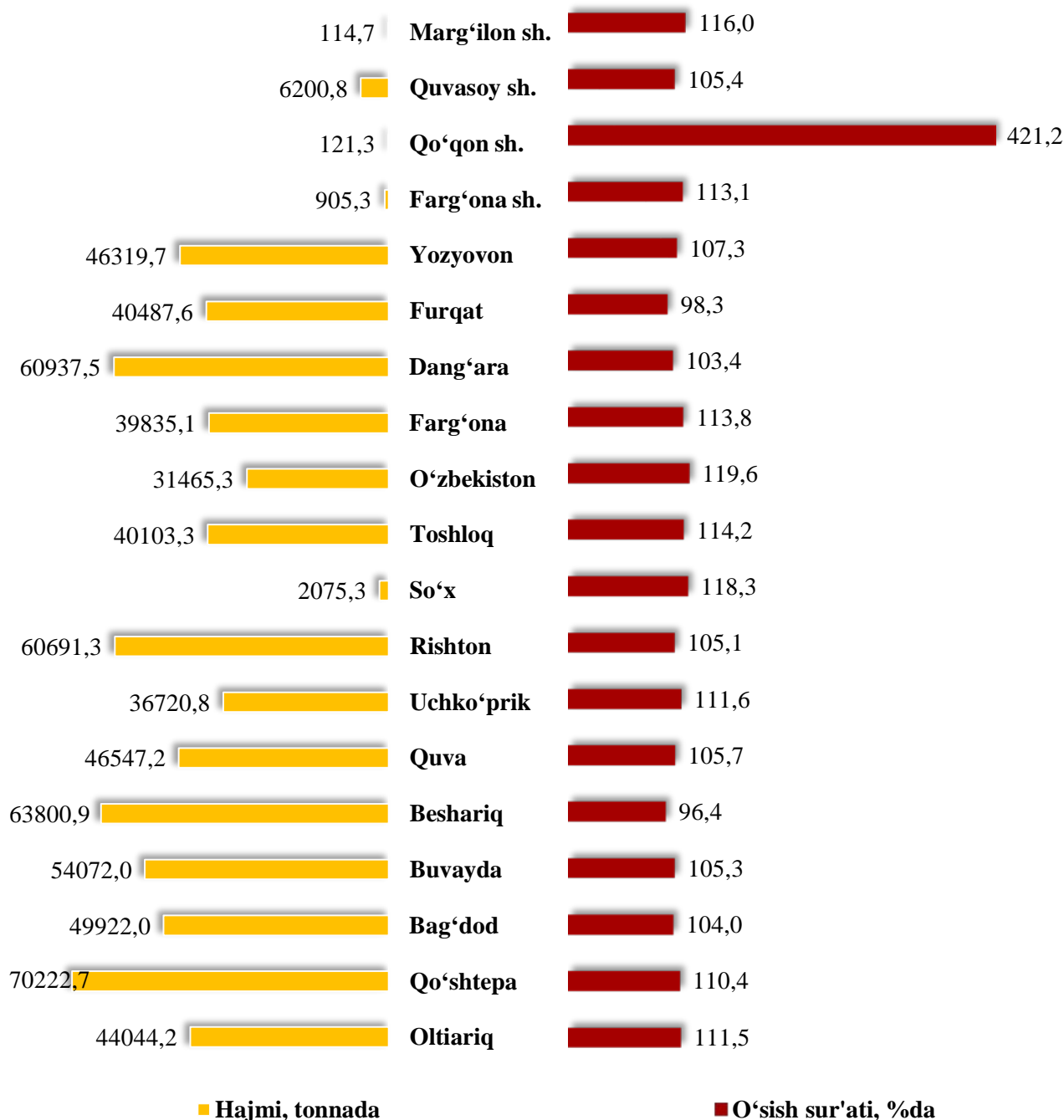
- Fermer xo'jaliklari
- Dehqon va tomorqa xo'jaliklari
- Qishloq xo'jaligi faoliyatini amalga oshiruvchi tashkilotlar



2024-yilning yanvar-iyun oylarida barcha toifadagi xo'jaliklar tomonidan 694587 tonna donli ekinlar (2023- yilning yanvar-iyun oyiga nisbatan 106,6% ga ko'p) ishlab chiqarildi. Jami don ishlab chiqarish ko'rsatkichlarini xo'jaliklar toifalari bo'yicha tahlil qilinganda, jami don ishlab chiqarish umumiy hajmidan 94,2 % fermer xo'jaliklari hissasiga to'g'ri kelishini ko'rsatmoqda.



Farg‘ona viloyati bo‘yicha donli ekinlar yetishtirish hajmi va o‘shish surati

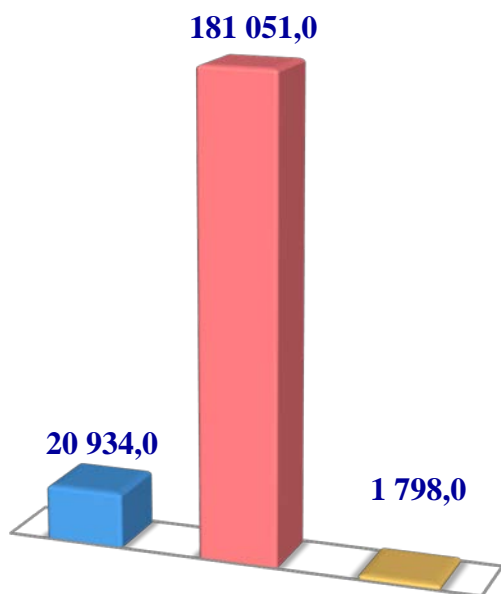


2024-yilning yanvar-iyun oylarida don ekinlari ishlab chiqarish ko‘rsatkichlarini tumanlar bo‘yicha tahlil qilganda Qo‘sh tepa tumanida 70 222,7 tonna, Beshariq (63 800,9), Dang‘ara (60 937,5) hamda Rishton (60 691,3) tumanlarida ishlab chiqarish hajmlarining yuqori ko‘rsatkichlari kuzatildi.

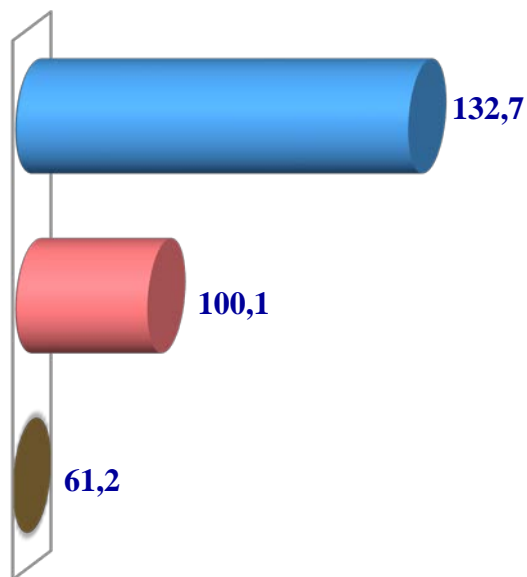
Marg‘ilon shahrida 114,7 tonna, Qo‘qon (121,3), Farg‘ona (905,3) shaharlarida hamda So‘x (2075,3) tumanida esa aksincha ishlab chiqarish hajmlari pastligi kuzatildi.

Kartoshka

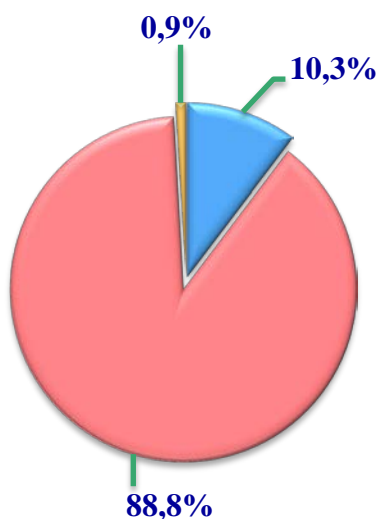
Hajmi, t.



O'sish sur'ati, %da



Ishlab chiqarilgan mahsulotning xo'jalik toifalari bo'yicha taqsimlanishi



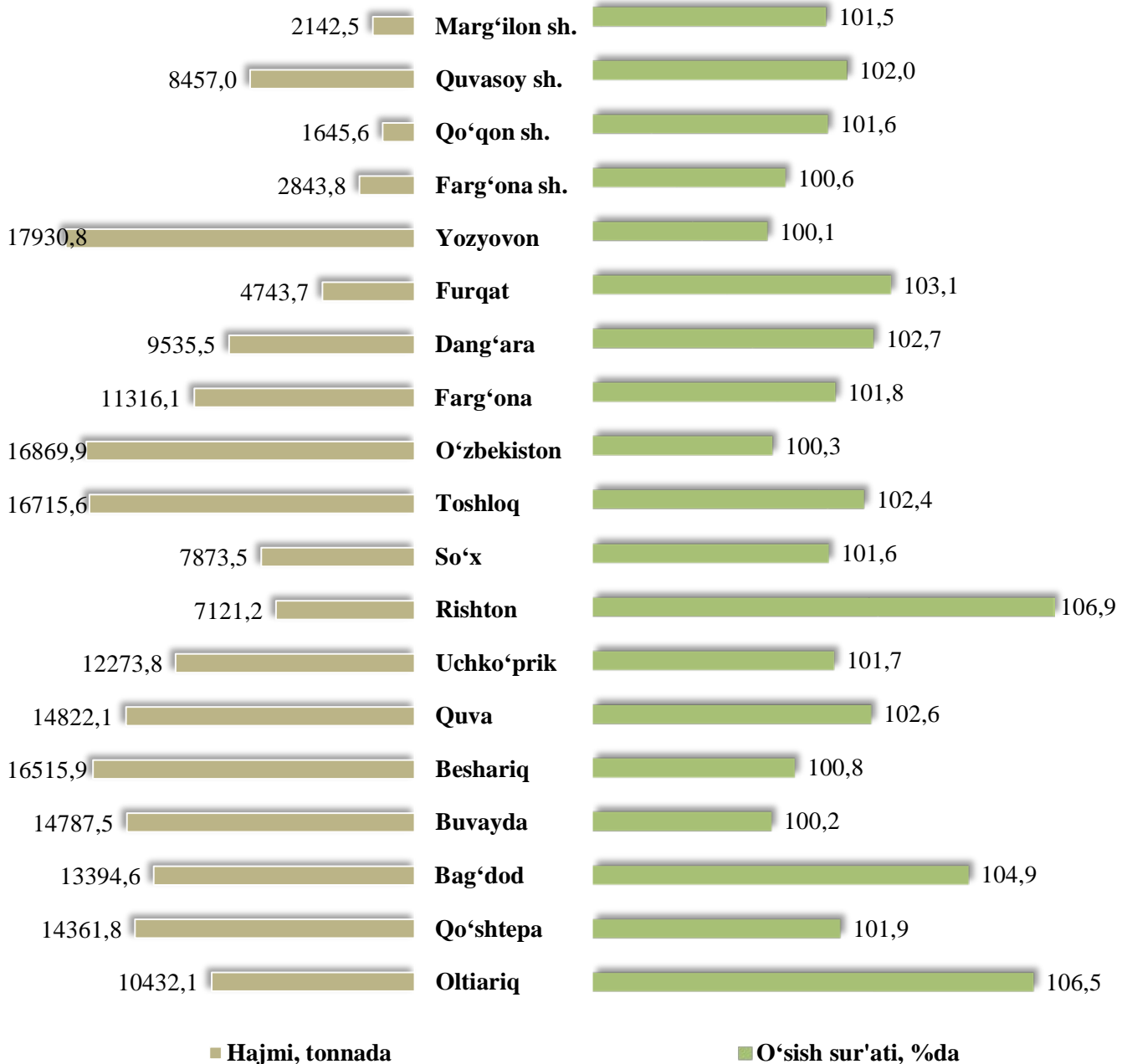
- Fermer xo'jaliklari
- Dehqon va tomorqa xo'jaliklari
- Qishloq xo'jaligi faoliyatini amalga oshiruvchi tashkilotlar



2024-yilning yanvar-iyun oylarida barcha toifadagi xo'jaliklar tomonidan 203783 tonna kartoshka (2023- yilning yanvar-iyun oyiga nisbatan 102,1 %ga ko'p) ishlab chiqarildi. Kartoshka ishlab chiqarish ko'rsatkichlarini xo'jaliklar toifalari bo'yicha tahlil qilinganda, kartoshka ishlab chiqarish umumiy hajmidan 88,8 % dehqon va tomorqa xo'jaliklari hissasiga to'g'ri kelishini ko'rsatmoqda.

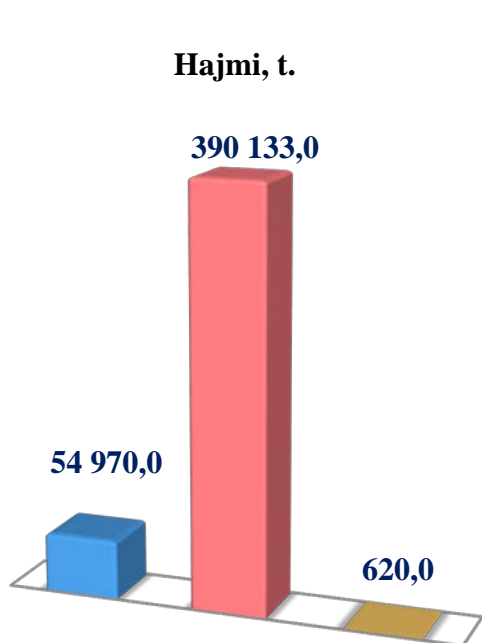


Farg‘ona viloyati bo‘yicha kartoshka yetishtirish hajmi va o‘sish sur‘ati

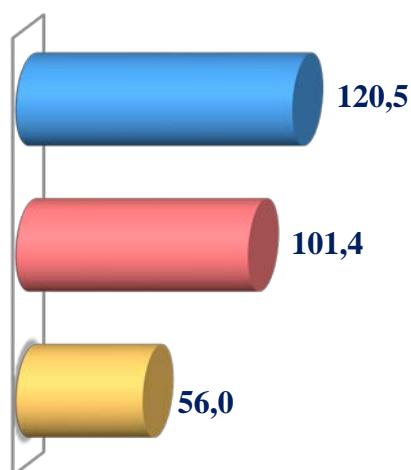


2024- yilning yanvar-iyun oylarida kartoshka ishlab chiqarish ko‘rsatkichlarini tumanlar bo‘yicha tahlil qilinganda Yozyovon tumanida 17 930,8 tonna, O‘zbekiston (16 869,9), Toshloq (16 715,6), Beshariq (16 515,9) hamda Quva (14 822,4) tumanlarida ishlab chiqarish hajmlarining yuqori ko‘rsatkichlari kuzatildi. Bundan tashqari Qo‘qon 1 645,6 tonna, Marg‘ilon (2 142,2), Farg‘ona (2 843,8) shaharlari va Furqat (4 743,7) tumani hamda Rishton (7 121,2) tumanida esa aksincha ishlab chiqarish hajmlari pastligi kuzatildi.

Sabzavotlar

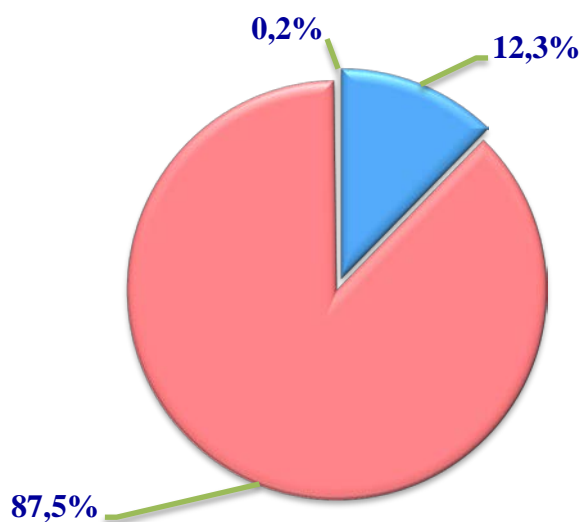


O'sish sur'ati, %da



Ishlab chiqarilgan mahsulotning xo'jalik toifalari bo'yicha taqsimlanishi

- Fermer xo'jaliklari
- Dehqon va tomorqa xo'jaliklari
- Qishloq xo'jaligi faoliyatini amalga oshiruvchi tashkilotlar

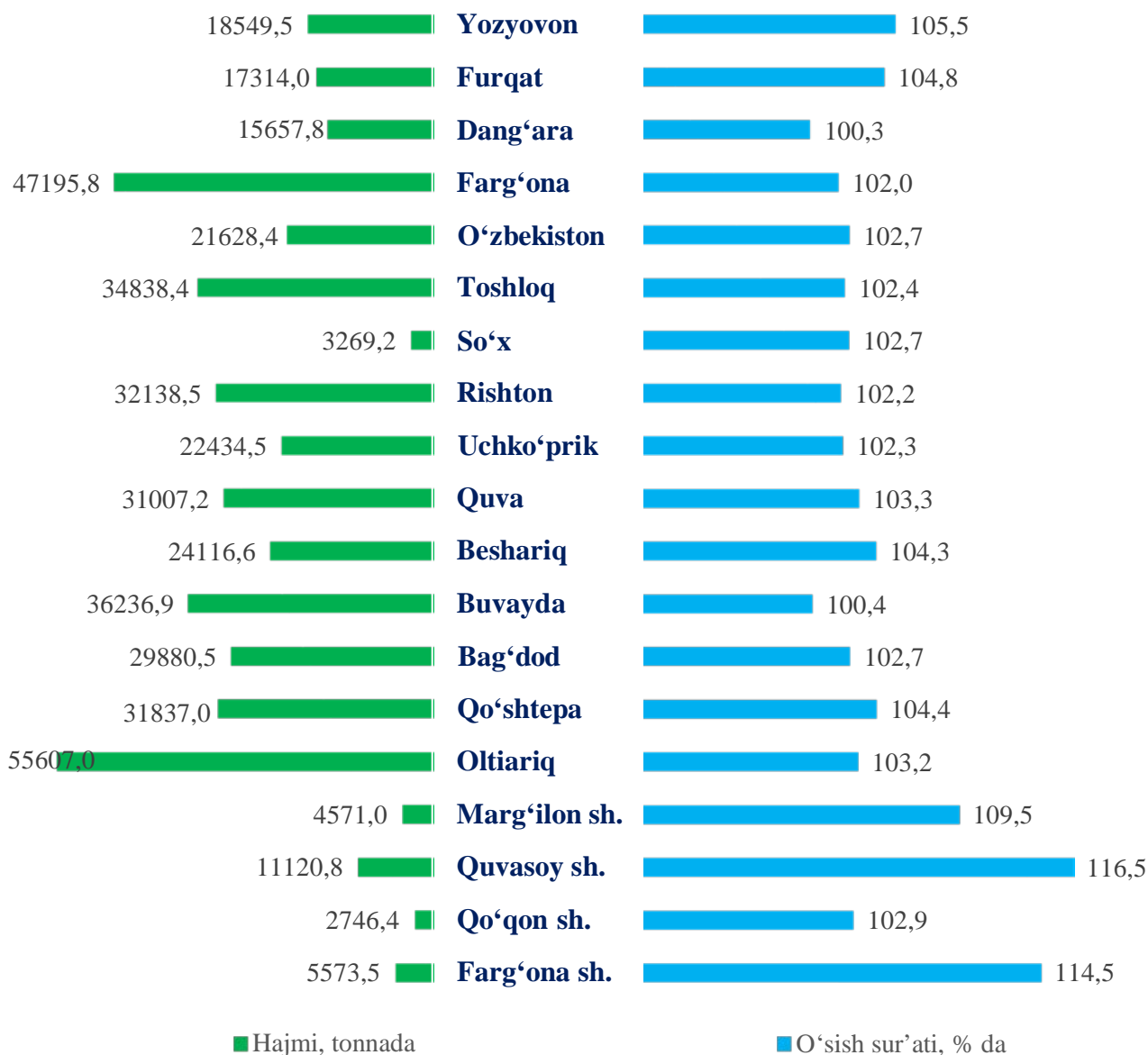


2024-yilning yanvar-iyun oylarida barcha toifadagi xo'jaliklar tomonidan 445 723 tonna sabzavotlar (2023- yilning yanvar-iyun oyiga nisbatan 103,3 %) ishlab chiqarildi. Sabzavot ishlab chiqarish ko'rsatkichlarini xo'jaliklar toifalari bo'yicha tahlil qilinganda, sabzavot ishlab chiqarish umumiy hajmidan 87,5 % dehqon va tomorqa xo'jaliklari hissasiga to'g'ri kelishini ko'rsatmoqda.



**Farg‘ona viloyati bo‘yicha
sabzavotlar yetishtirish
hajmi, tonna va o‘shish sur‘ati % da**

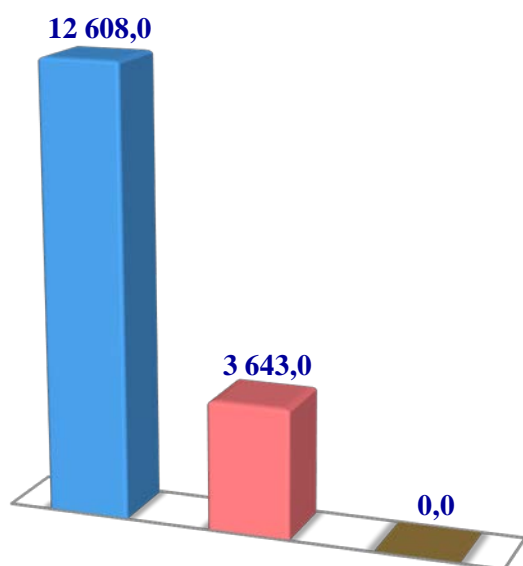
(2024-yil yanvar-iyun)



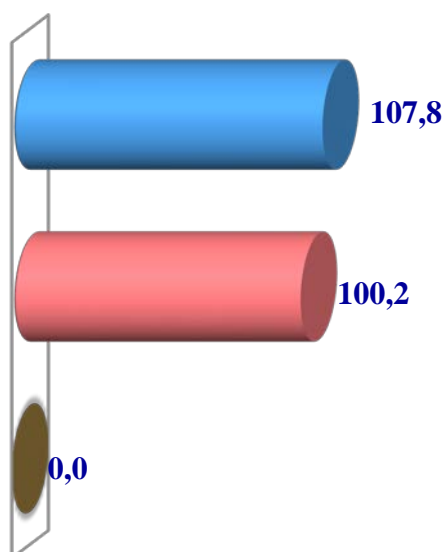
2024-yilning yanvar-iyun oylarida sabzavotlar ishlab chiqarish ko‘rsatkichlarini tumanlar bo‘yicha tahlil qilinganda Oltiariq tumanida 55607,0 tonna, Farg‘ona (47195,8), Buvayda (36236,9), Toshloq (34834,4) hamda Rishton (32138,5) tumanlarida ishlab chiqarish hajmlarining yuqori ko‘rsatkichlari kuzatildi. Shuningdek, Qo‘qon shaharida 2746,4 tonna, So‘x (3269,2), Marg‘ilon (4571,0), Farg‘ona (5573,5) hamda Quvasoy (11 120,8) shaharlarida esa asksincha ishlab chiqarish hajmlari pastligi kuzatildi.

Poliz

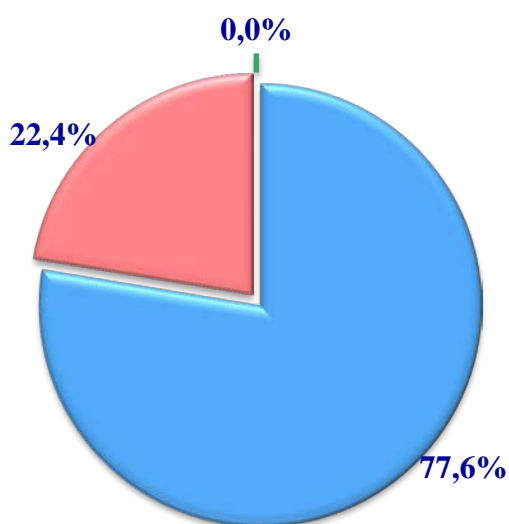
Hajmi, t.



O'sish sur'ati, %da



Ishlab chiqarilgan mahsulotning xo'jalik toifalari bo'yicha taqsimlanishi



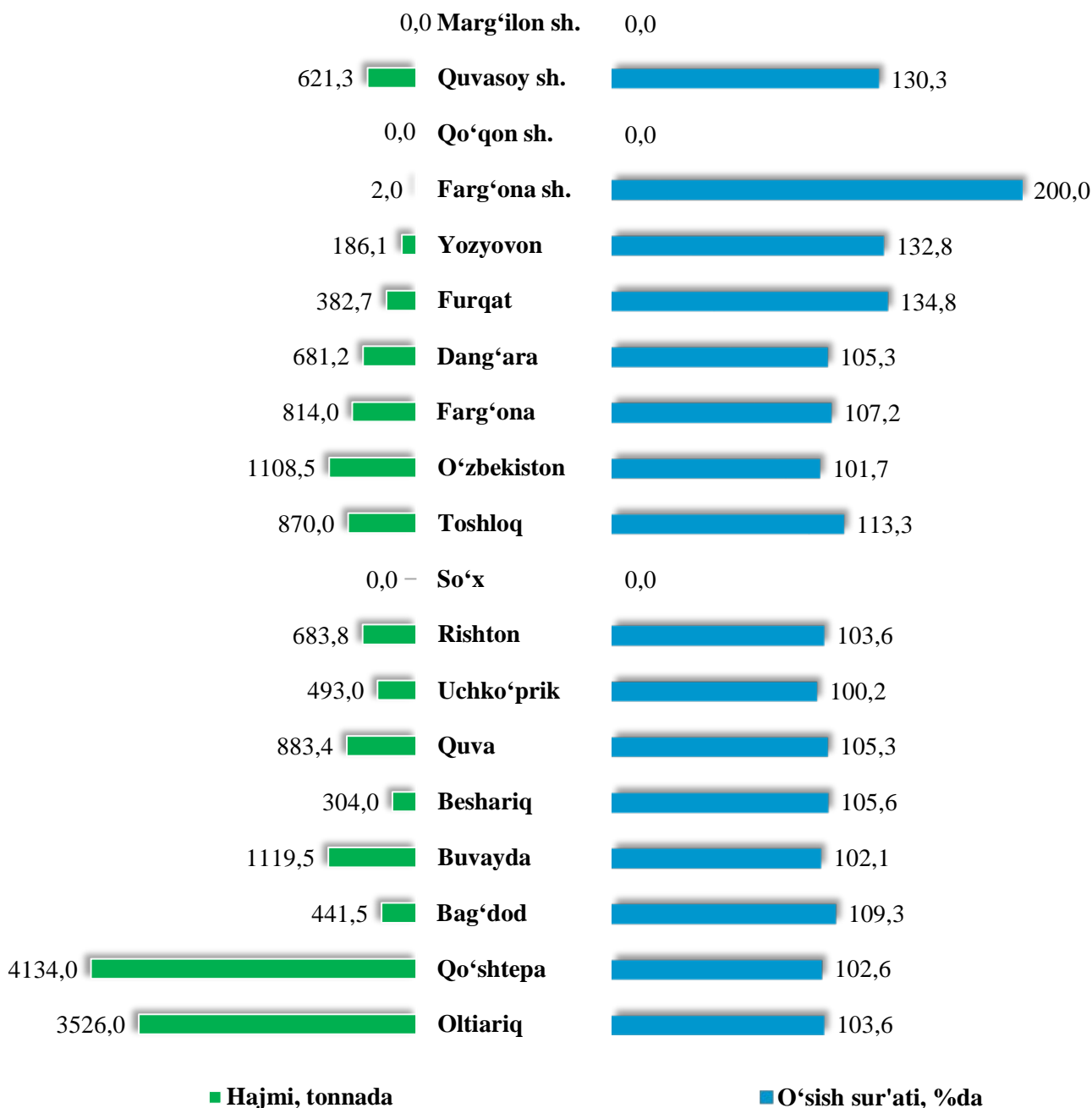
- Fermer xo'jaliklari
- Dehqon va tomorqa xo'jaliklari
- Qishloq xo'jaligi faoliyatini amalga oshiruvchi tashkilotlar



2024-yilning yanvar-iyun oylarida barcha toifadagi xo'jaliklar tomonidan 16 251 tonna poliz (2023- yilning yanvar-iyun oyiga nisbatan 5,7 %ga ko'p) ishlab chiqarildi. Poliz ishlab chiqarish ko'rsatkichlarini xo'jaliklar toifalari bo'yicha tahlil qilinganda, poliz ishlab chiqarish umumiy hajmidan 77,6 % fermer xo'jaliklari hissasiga to'g'ri kelishini ko'rsatmoqda.



Farg‘ona viloyati bo‘yicha poliz yetishtirish hajmi va o‘shish sur‘ati

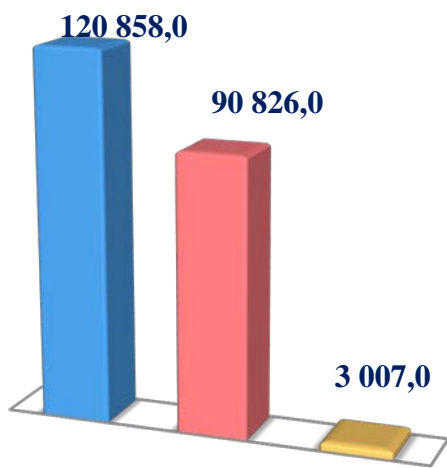


2024-yilning yanvar-iyun oylarida poliz ishlab chiqarish ko‘rsatkichlarini tumanlar bo‘yicha tahlil qilinganda Qo‘shtepa tumanida 4 134,0 tonna, Oltiariq (3 526,0), Buvayda (1 119,5), O‘zbekiston (1 108,5) hamda Quva (883,4) tumanlarida ishlab chiqarish hajmlarining yuqori ko‘rsatkichlari kuzatildi.

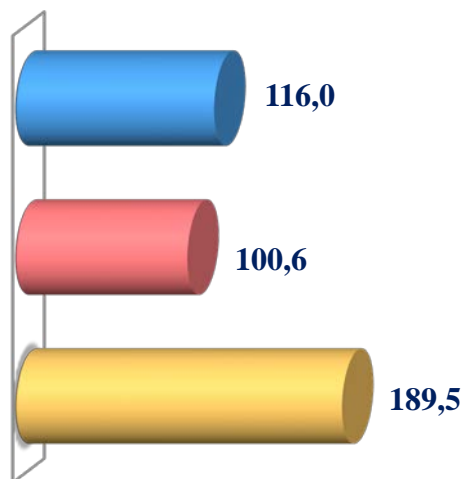
So‘x tumani, Marg‘ilon hamda Qo‘qon shaharlarida poliz ekinlari ishlab chiqarilmadi, shuningdek, Farg‘ona shahrida (2,0), Yozyovon (186,1), Beshariq (304,0), Furqat (382,7) tumanlarida esa aksincha ishlab chiqarish hajmlari pastligi kuzatildi

Meva va rezavorlar

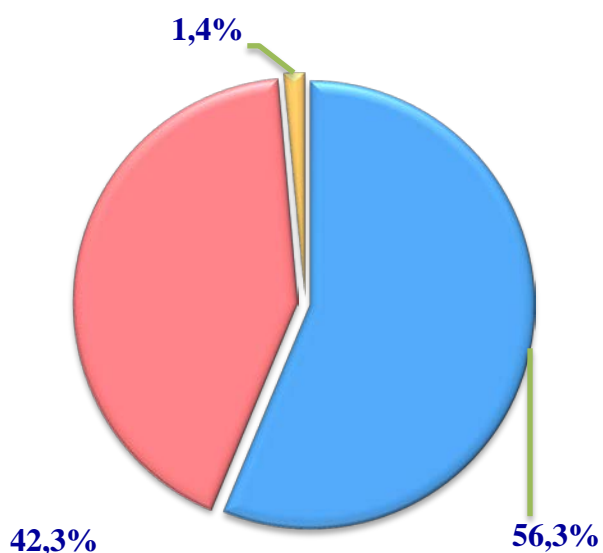
Hajmi, t.



O'sish sur'ati, %da



Ishlab chiqarilgan mahsulotning
xo'jalik toifalari bo'yicha taqsimlanishi



- Fermer xo'jaliklari
- Dehqon va tomorqa xo'jaliklari
- Qishloq xo'jaligi faoliyatini amalga oshiruvchi tashkilotlar

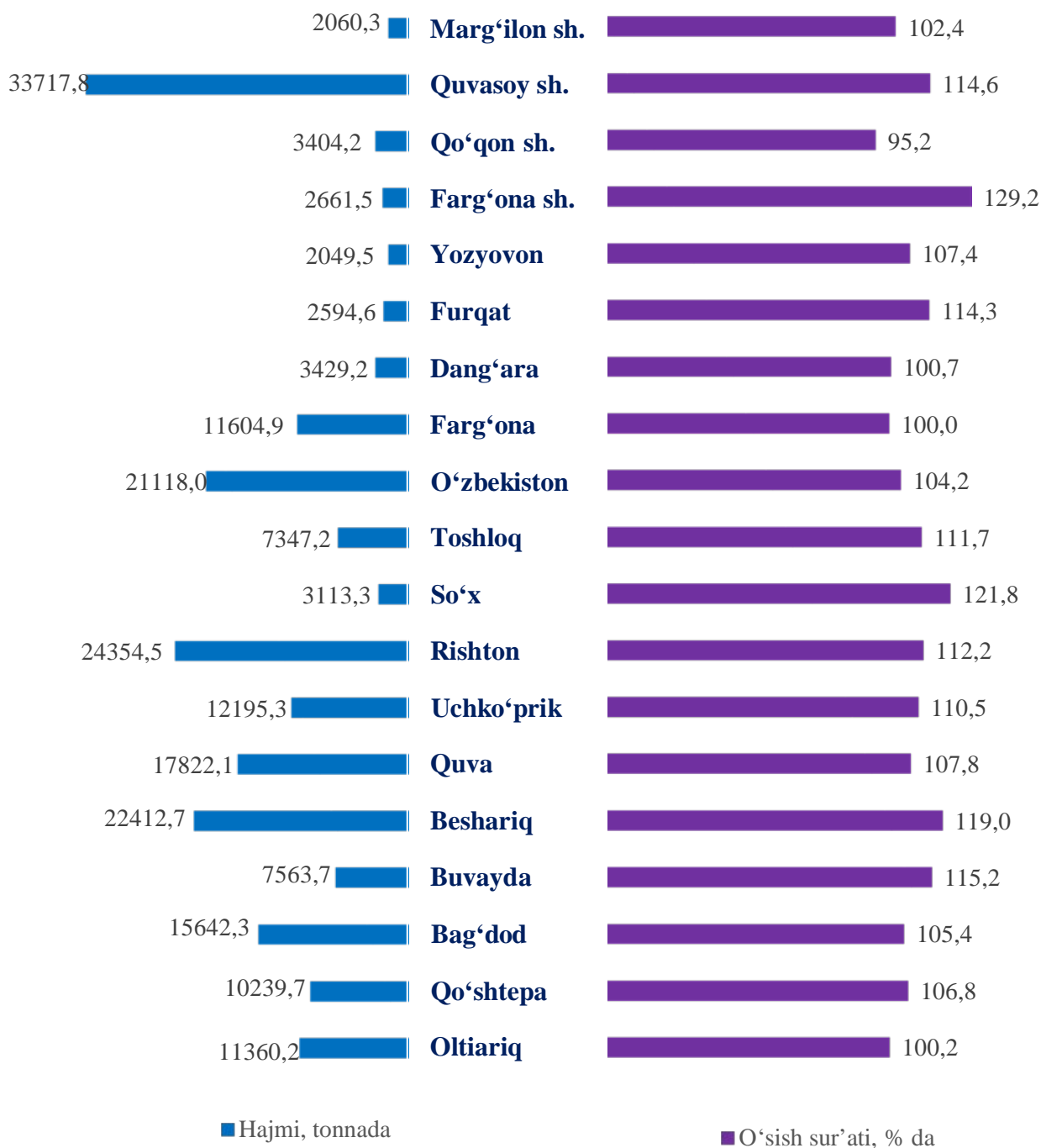


2024-yilning yanvar-iyun oylarida barcha toifadagi xo'jaliklar tomonidan 214691 tonna meva va rezavorlar (2023-yilning yanvar-iyun oyiga nisbatan 9,5 %ga ko'p) ishlab chiqarildi. Meva va rezavorlar ishlab chiqarish ko'rsatkichlarini xo'jaliklar toifalari bo'yicha tahlil qilinganda, meva va rezavorlar ishlab chiqarish umumiy hajmidan 56,3 % fermer xo'jaliklari hissasiga to'g'ri kelishini ko'rsatmoqda.



Farg‘ona viloyati bo‘yicha meva va rezavorlar yetishtirish hajmi, tonna va o‘shish sur‘ati % da

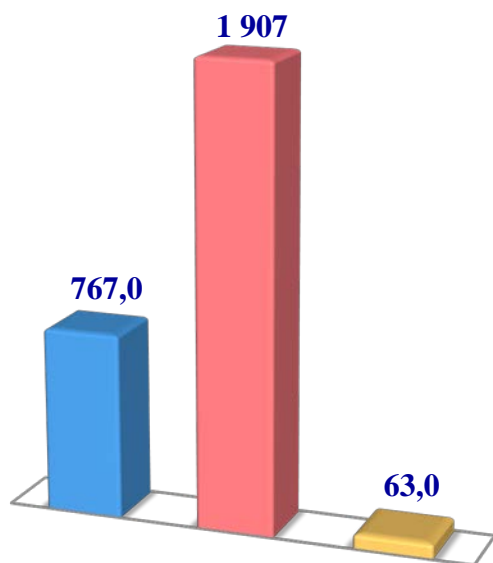
(2024-vil yanvar-iyun)



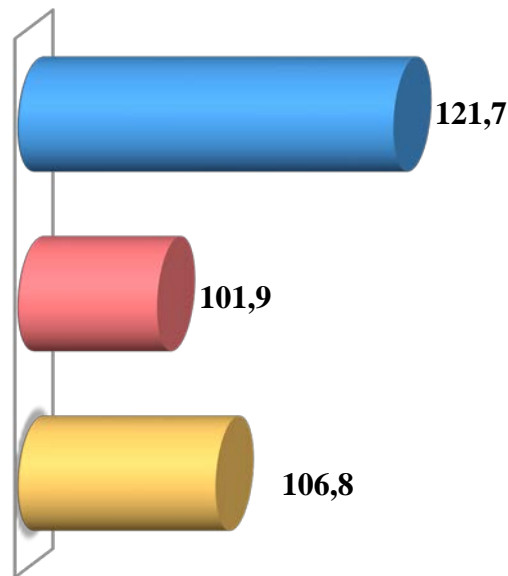
2024- yilning yanvar-iyun oylarida meva va rezavorlar ishlab chiqarish ko‘rsatkichlarini tumanlar bo‘yicha tahlil qilinganda Quvasoy shahrida 33 717,8 tonna, Rishton (24 354,5), Beshariq (22 412,7), O‘zbekiston (21 118,0) hamda Quva (17 822,1) tumanlarida ishlab chiqarish hajmlarining yuqori ko‘rsatkichlari kuzatildi, shuningdek Yozyovon tumanida 2 049,5 tonna, Marg‘ilon (2 060,3) Farg‘ona (2 661,5) shaharlari hamda Furqat (2 594,6) va So‘x (3 113,3) tumanlari meva va rezavorlar ishlab chiqarish hajmlari pastligi kuzatildi.

Uzum

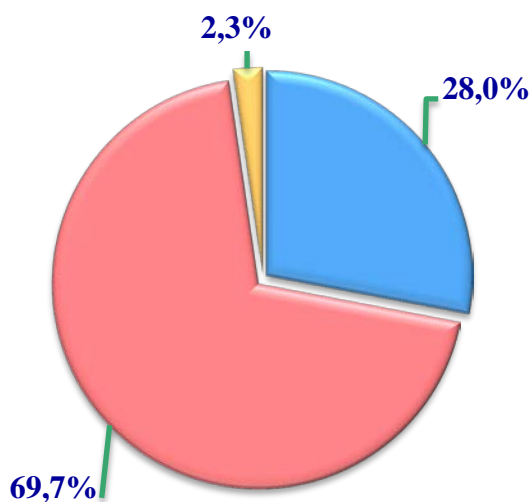
Hajmi, t.



O'sish sur'ati, %da



Ishlab chiqarilgan mahsulotning xo'jalik toifalari bo'yicha taqsimlanishi



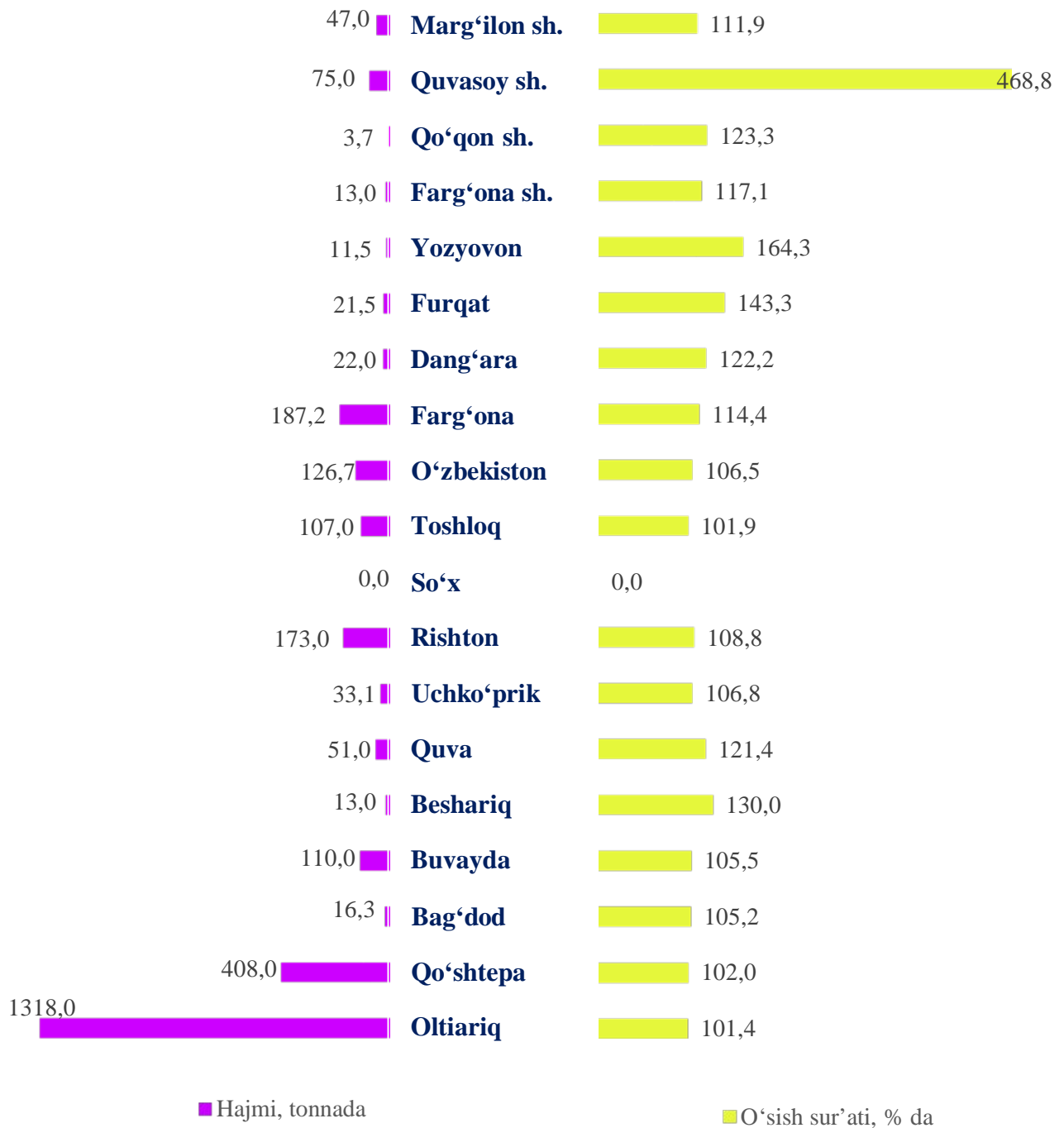
- Fermer xo'jaliklari
- Dehqon va tomorqa xo'jaliklari
- Qishloq xo'jaligi faoliyatini amalga oshiruvchi tashkilotlar



2024-yilning yanvar-iyun oylarida barcha toifadagi xo'jaliklar tomonidan 2 737 tonna uzum (2023-yilning yanvar-iyun oyiga nisbatan 6,9 %ga ko'p) ishlab chiqarildi. Uzum ishlab chiqarish ko'rsatkichlarini xo'jaliklar toifalari bo'yicha tahlil qilinganda, uzum ishlab chiqarish umumiy hajmidan 69,7 % dehqon va tomorqa xo'jaliklari hissasiga to'g'ri kelishini ko'rsatmoqda.



Farg‘ona viloyati bo‘yicha uzum yetishtirish hajmi va o‘sish surati



2024-yilning yanvar-iyun oylarida uzum ishlab chiqarish ko‘rsatkichlarini tumanlar bo‘yicha tahlil qilinganda Oltiariq tumanida 1 318,0 tonna, Qo‘shtepa (408,0), Farg‘ona (187,2) hamda Rishton (173,0) tumanlarida ishlab chiqarish hajmlarining yuqori ko‘rsatkichlari kuzatildi.

Shuningdek, So‘x tumanida umuman uzum yetishtirilmaganligi, Qo‘qon (3,7), Yozyovon (11,5), Beshariq tumani hamda Farg‘ona shaharida (13,0) Furqat tumani (21,5) esa aksincha ishlab chiqarish hajmlari pastligi kuzatildi.

2024- yilning yanvar-iyun oylarida dehqonchilik mahsulotlarini yetishtirish

	tonna	O'sish sur'ati, %da
Don jami	694 587	106,6
shu jumladan:		
Fermer xo'jaliklari	654 815	106,4
Dehqon va tomorqa xo'jaliklari	9 036	100,9
Qishloq xo'jaligi faoliyatini amalga oshiruvchi tashkilotlar	30 736	113,4
Kartoshka	203783	102,1
shu jumladan:		
Fermer xo'jaliklari	20 934	132,7
Dehqon va tomorqa xo'jaliklari	181 051	100,1
Qishloq xo'jaligi faoliyatini amalga oshiruvchi tashkilotlar	1 798	61,2
Sabzavotlar jami	445 723	103,3
shu jumladan:		
Fermer xo'jaliklari	54 970	120,5
Dehqon va tomorqa xo'jaliklari	390 133	101,4
Qishloq xo'jaligi faoliyatini amalga oshiruvchi tashkilotlar	620	56,0
Poliz	16 251	105,7
shu jumladan:		
Fermer xo'jaliklari	12 608	107,8
Dehqon va tomorqa xo'jaliklari	3 643	100,2
Qishloq xo'jaligi faoliyatini amalga oshiruvchi tashkilotlar	-	-
Meva va rezavorlar	214 691	109,5
shu jumladan:		
Fermer xo'jaliklari	120 858	116,0
Dehqon va tomorqa xo'jaliklari	90 826	100,6
Qishloq xo'jaligi faoliyatini amalga oshiruvchi tashkilotlar	3 007	189,5
Uzum	2 737	106,9
shu jumladan:		
Fermer xo'jaliklari	767	121,7
Dehqon va tomorqa xo'jaliklari	1 907	101,9
Qishloq xo'jaligi faoliyatini amalga oshiruvchi tashkilotlar	63	106,8

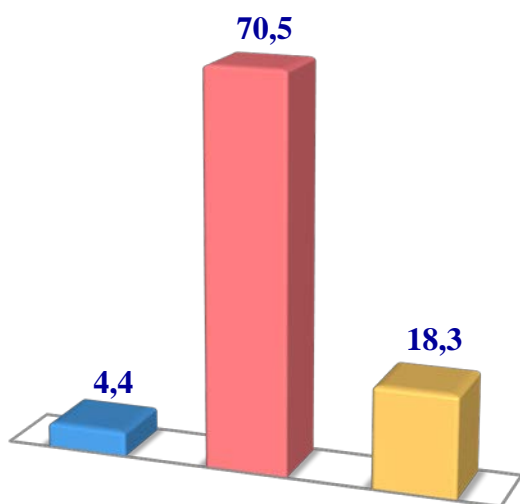
Chorvachilik



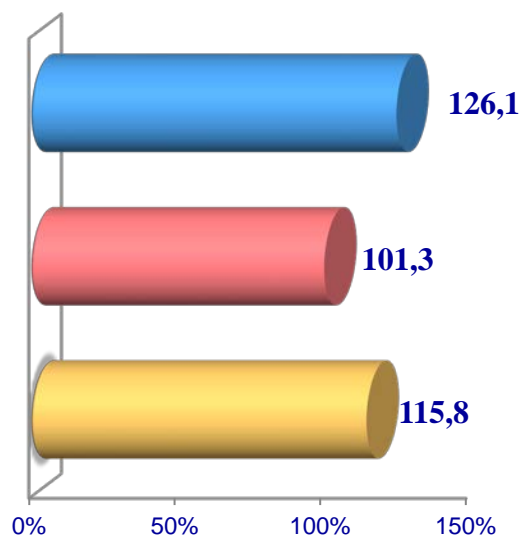
2024-yilning yanvar-iyun oylarida chorvachilik mahsulotlarini ishlab chiqarish hajmi 7521,9 mlrd. so'mni yoki 2023-yilning mos davriga nisbatan 103,7 %ni tashkil qildi. Ishlab chiqarilgan qishloq xo'jaligi mahsulotlarining umumiy hajmida chorvachilik mahsulotlarining ulushi 42,6 %ni tashkil etdi.

Go'sht (tirik vaznda)

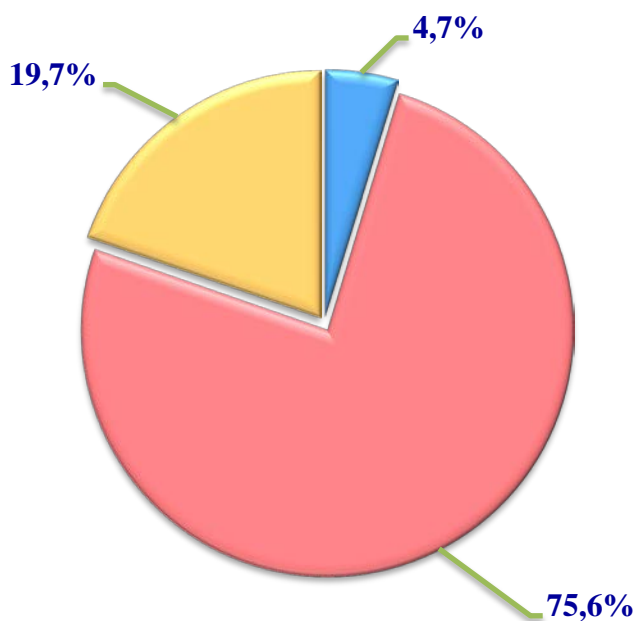
Hajmi, ming t.



O'sish sur'ati, %da



Ishlab chiqarilgan mahsulotning xo'jalik toifalari bo'yicha taqsimlanishi



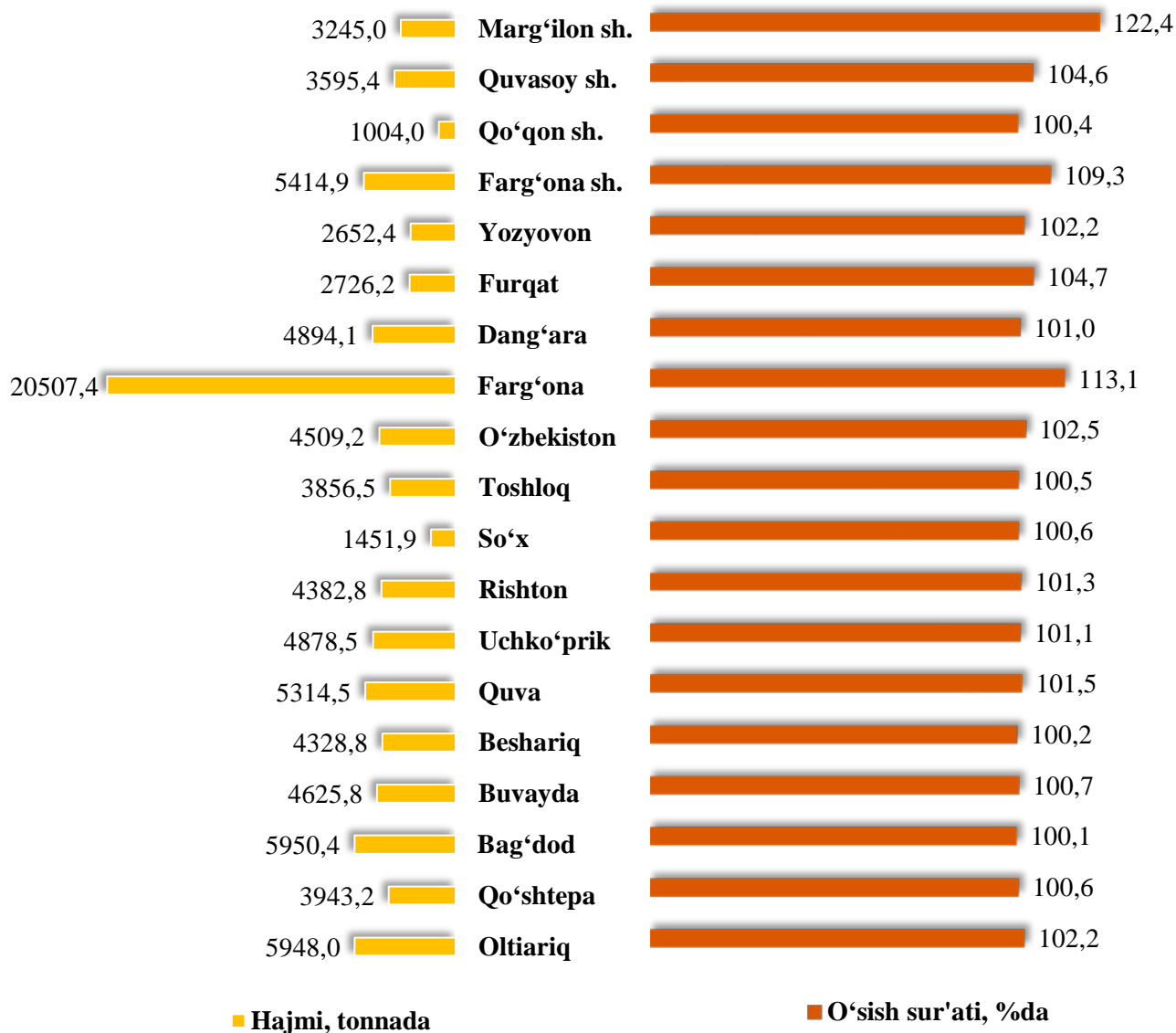
- Fermer xo'jaliklari
- Dehqon va tomorqa xo'jaliklari
- Qishloq xo'jaligi faoliyatini amalga oshiruvchi tashkilotlar



2024-yilning yanvar-iyun oylarida barcha toifadagi xo'jaliklar tomonidan tirik vaznda 93,2 ming tonna go'sht (2023-yilning yanvar-iyun oyiga nisbatan 4,9 %ga ko'p) ishlab chiqarildi. Go'sht ishlab chiqarish ko'rsatkichlari xo'jaliklar toifalari bo'yicha tahlil etilganda, go'sht ishlab chiqarish umumiy hajmidan 75,6 % dehqon va tomorqa xo'jaliklari hissasiga to'g'ri kelganini qayd etish zarur.



**Farg‘ona viloyati bo‘yicha
go‘sh t (tirik vaznda)
yetishtirish hajmi va o‘sh sur‘ati**

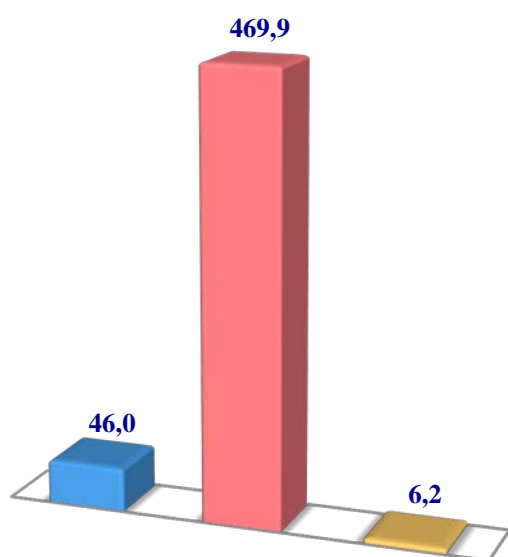


2024-yilning yanvar-iyun oylarida go‘sh t (tirik vaznda) ishlab chiqarish ko‘rsatkichlarini tumanlar bo‘yicha tahlil qilinganda Farg‘ona 20 507,4 tonna, Bag‘dod 5 950,4, Oltiariq (5 948,0) tumanlari va Farg‘ona (5414,9) shahari hamda Quva (5314,5) tumanlarida ishlab chiqarish hajmlarining yuqori ko‘rsatkichlari kuzatildi.

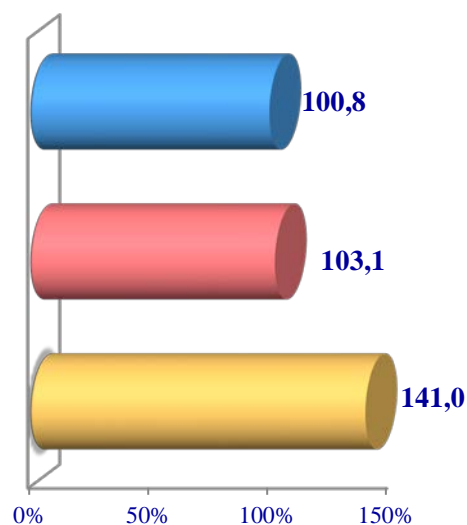
Shuningdek, Qo‘qon shahrida 1004,0 tonna, So‘x tumani 1451,9 tonna, Yozyovon (2652,4), Furqat (2726,2), tumanlarida hamda Marg‘ilon (3245,0) shahrida ishlab chiqarish hajmlari pastligi kuzatildi.

Sut

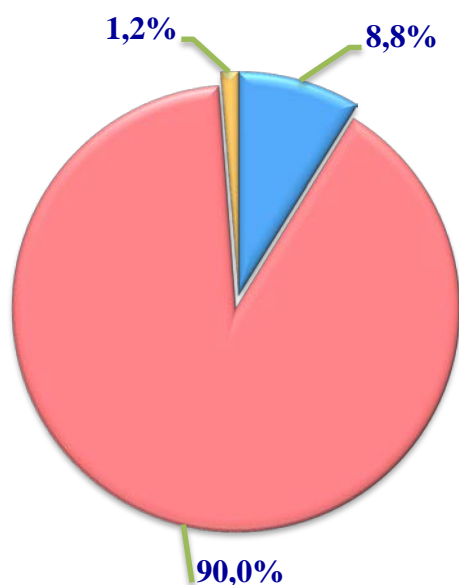
Hajmi, ming t.



O'sish sur'ati, %da



Ishlab chiqarilgan mahsulotning xo'jalik toifalari bo'yicha taqsimlanishi




- Fermer xo'jaliklari
- Dehqon va tomorqa xo'jaliklari
- Qishloq xo'jaligi faoliyatini amalga oshiruvchi tashkilotlar



2024-yilning yanvar-iyun oylarida barcha toifadagi xo'jaliklar tomonidan 522,1 ming tonna sut (2023-yilning yanvar-iyun oyiga nisbatan 3,2 %ga ko'p) ishlab chiqarildi. Sut ishlab chiqarish ko'rsatkichlarini xo'jalik toifalari bo'yicha tahlil qilinganda, sut ishlab chiqarish umumiy hajmidan 90,0 % dehqon va tomorqa xo'jaliklari hissasiga to'g'ri kelishini ko'rsatmoqda.



Farg'ona viloyati bo'yicha ishlab chiqarilgan sut hajmi, tonna

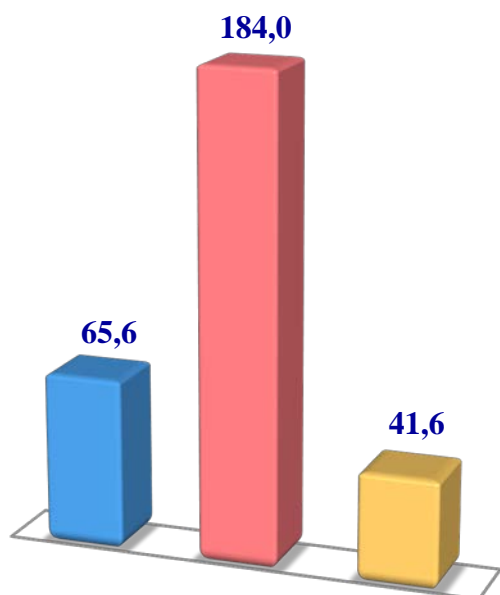


2024-yilning yanvar-iyun oylarida sut ishlab chiqarish ko'rsatkichlarini tumanlar bo'yicha tahlil qilinganda Oltiariq tumanida 44 879,6 tonna, Beshariq (43 604,7) Farg'ona (39 366,1) hamda Dang'ara (38963,9) tumanlarida ishlab chiqarish hajmlarining yuqori ko'rsatkichlari kuzatildi.

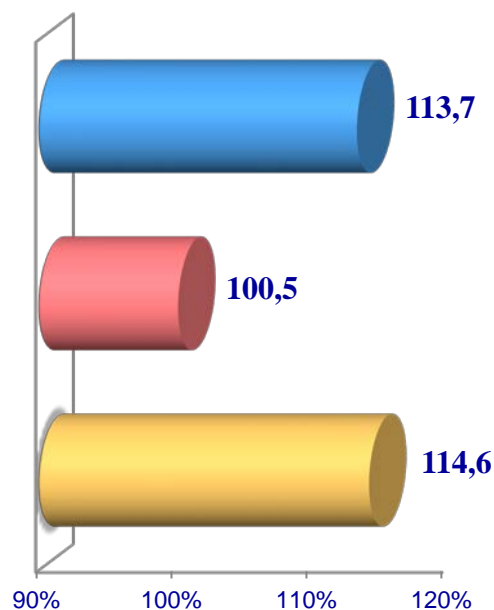
Shuningdek, Qo'qon shahri 2 639,1 tonna, Marg'ilon (2 693,0), Farg'ona (10 066,2) shaharlari hamda So'x (18 272,4) tumanlarida ishlab chiqarish hajmlari pastligi kuzatildi.

Tuxum

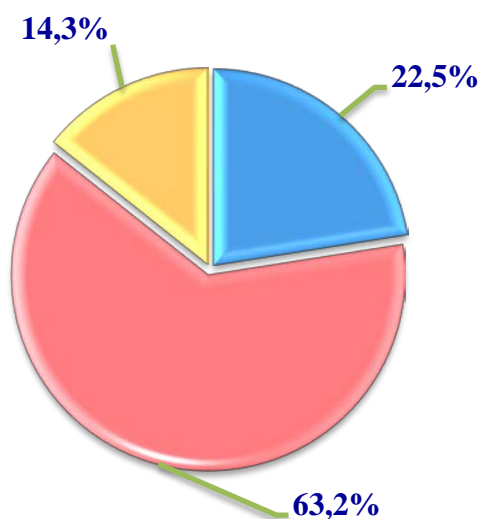
Hajmi, mln. dona



O'sish sur'ati, %da



Ishlab chiqarilgan mahsulotning xo'jalik toifalari bo'yicha taqsimlanishi



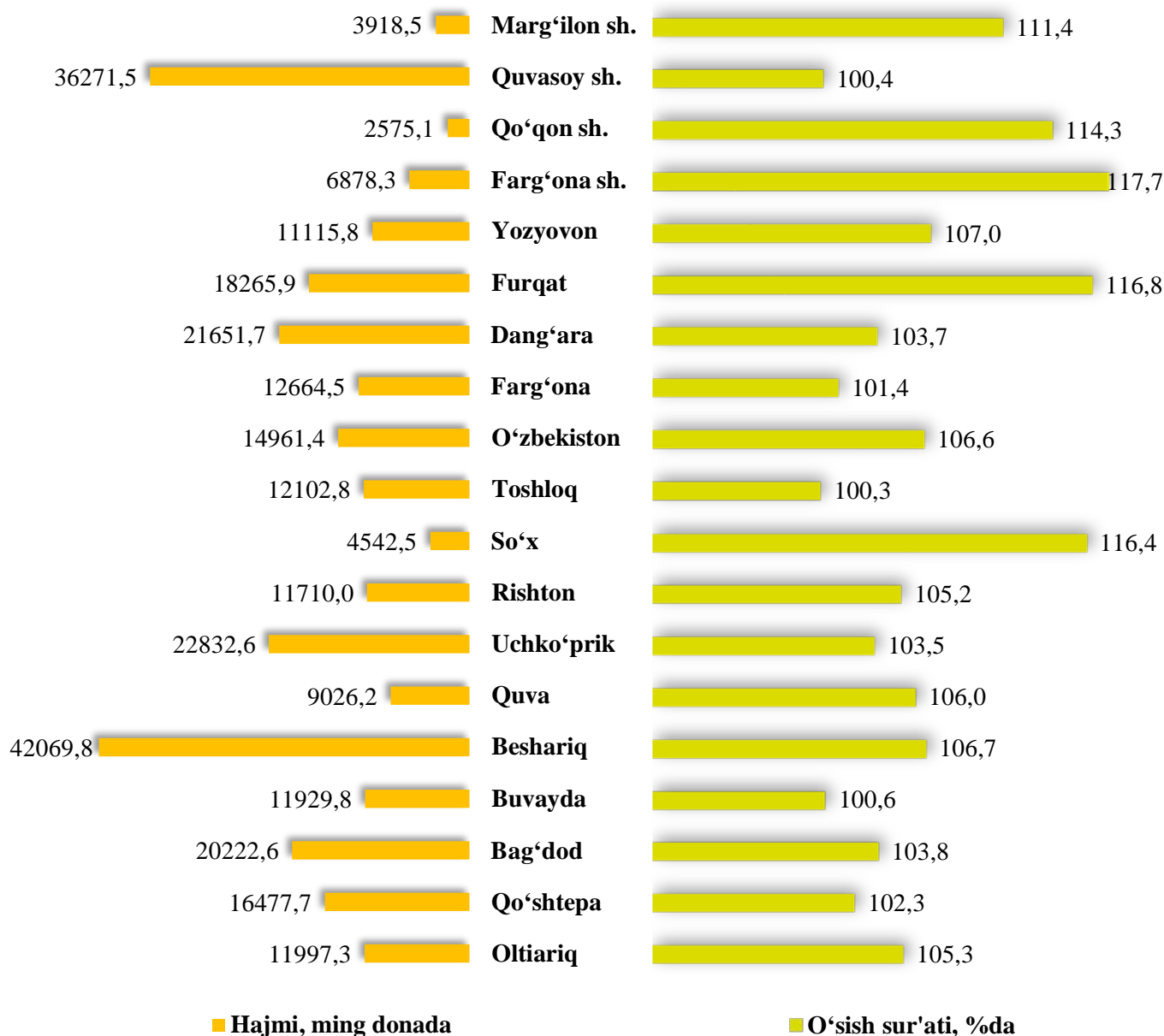
- Fermer xo'jaliklari
- Dehqon va tomorqa xo'jaliklari
- Qishloq xo'jaligi faoliyatini amalga oshiruvchi tashkilotlar



2024-yilning yanvar-iyun oylarida barcha toifadagi xo'jaliklar tomonidan 291,2 mln.dona tuxum (2023-yilning yanvar-iyun oyiga nisbatan 5,1 %ga ko'p) ishlab chiqarildi. Tuxum ishlab chiqarish ko'rsatkichlari xo'jalik toifalari bo'yicha tahlil etilganda, tuxum ishlab chiqarish umumiy hajmidan 63,2 % dehqon va tomorqa xo'jaliklari hissasiga to'g'ri keldi.



**Farg‘ona viloyati bo‘yicha
olingan tuxum
hajmi va o‘shish sur‘ati**

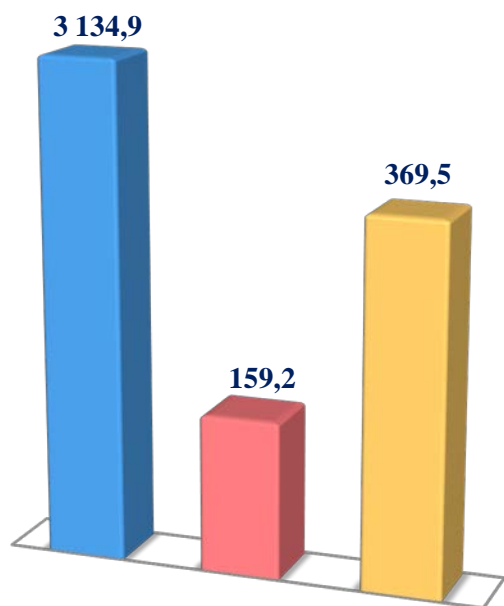


2024-yilning yanvar-iyun oylarida tuxum ishlab chiqarish ko‘rsatkichlarini tumanlar bo‘yicha tahlil qilinganda Beshariq tumanida 42 069,8 ming dona, Quvasoy (36 271,5) shahrida, Uchko‘prik (22 832,6), Dang‘ara (21 651,7) hamda Bag‘dod (20 222,6) tumanlarida ishlab chiqarish hajmlarining yuqori ko‘rsatkichlari kuzatildi.

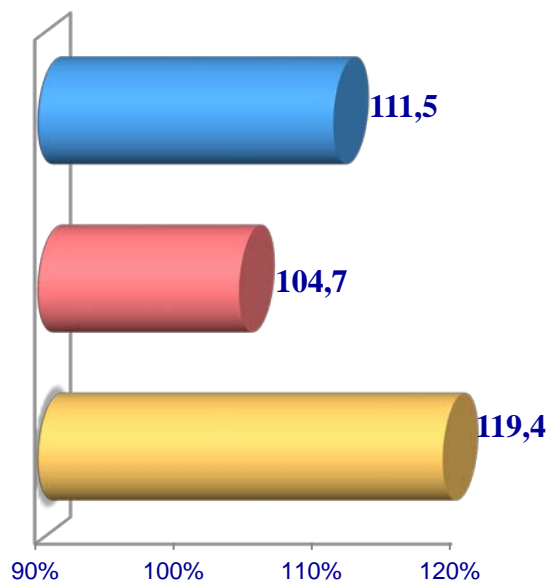
Aksincha, Qo‘qon shahar 2 575,1 ming dona, Marg‘ilon shahri (3 918,5), So‘x (4 542,5) hamda Farg‘ona shaharida (6 878,3) ishlab chiqarish hajmlari pastligi kuzatildi.

Baliq

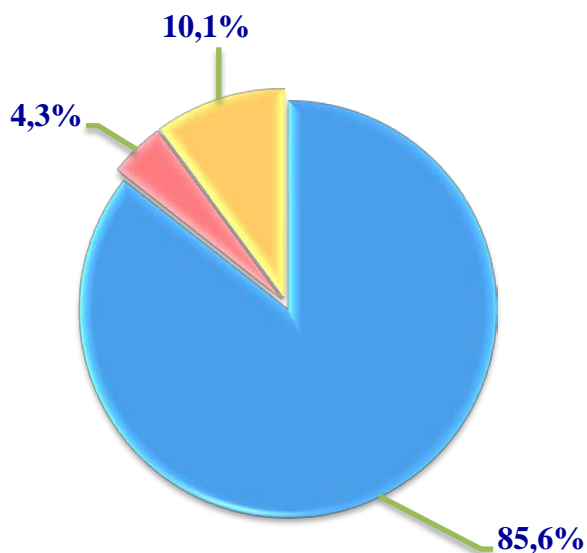
Hajmi, t.



O'sish sur'ati %da



Ishlab chiqarilgan mahsulotning xo'jalik toifalari bo'yicha taqsimlanishi



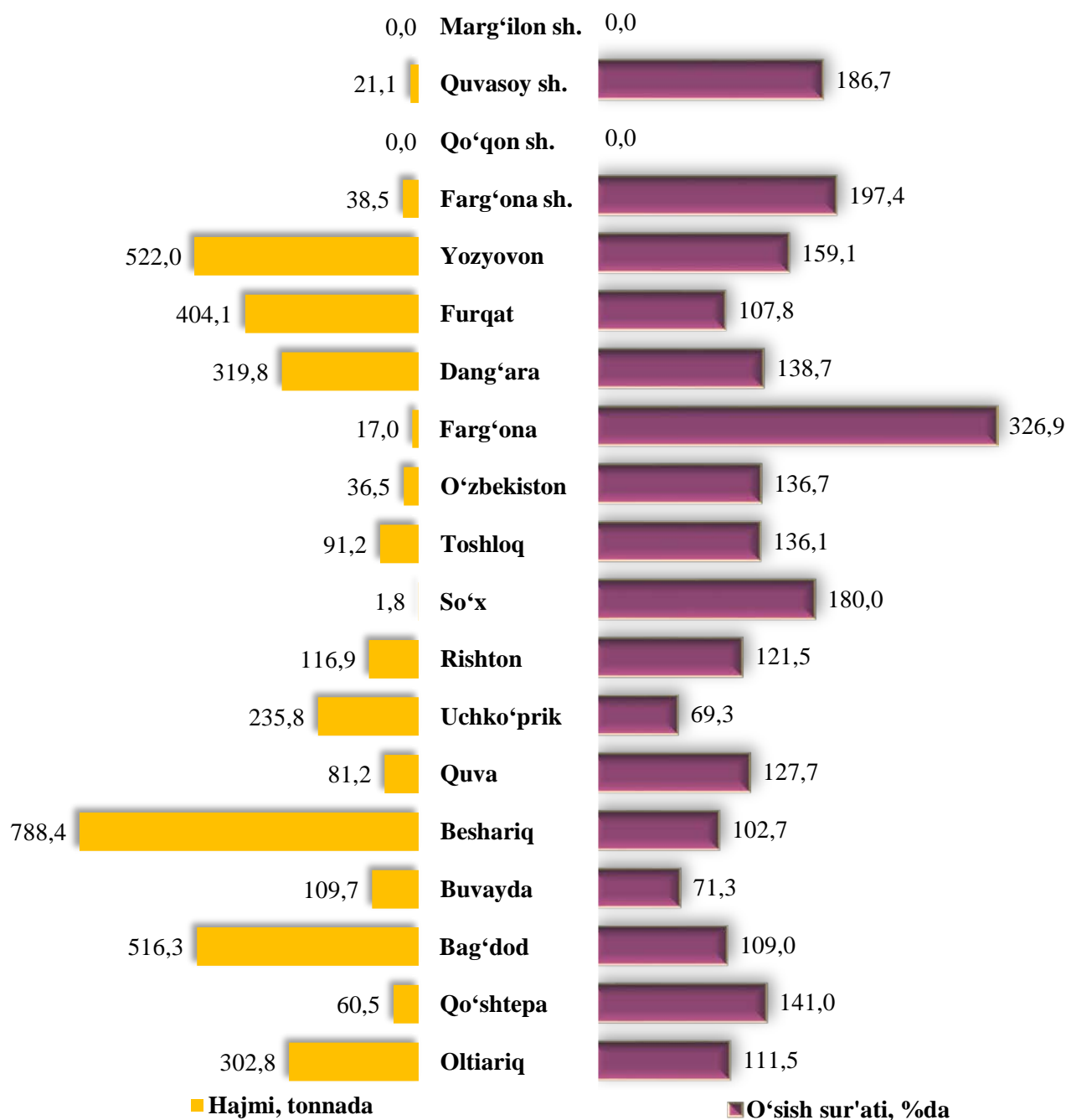
- Fermer xo'jaliklari
- Dehqon va tomorqa xo'jaliklari
- Qishloq xo'jaligi faoliyatini amalga oshiruvchi tashkilotlar



2024-yilning yanvar-iyun oylarida barcha toifadagi xo'jaliklar tomonidan 3663,6 tonna (2023-yilning yanvar-iyun oyiga nisbatan 11,9 %ga ko'p) baliq ovlandi. Ovlangan baliqlar xo'jalik toifalari bo'yicha tahlil qilinganda, ovlangan baliq umumiy hajmidan 85,6 % fermer xo'jaliklari hissasiga to'g'ri kelganini ta'kidlash lozim.



Farg‘ona viloyati bo‘yicha ovlangan baliq hajmi va o‘shish sur‘ati hajmi, tonna



2024-yilning yanvar-iyun oylarida ovlangan baliq ko‘rsatkichlarini tumanlar bo‘yicha tahlil qilinganda Beshariq tumanida 788,4 tonna, Yozyovon (522,0), Bag‘dod (516,3), Furqat (404,1) tumanlarida ovlangan baliq hajmlarining yuqori ko‘rsatkichlari kuzatildi.

So‘x tumanida 1,8 tonna, Farg‘ona tumani (17,0), Quvasoy (21,1), Qo‘qon va Marg‘ilon shaharlarida (0,0) ovlangan baliq hajmlari pastligi kuzatildi.

**2024- yilning yanvar-iyun oylarida
ishlab chiqarilgan chorvachilik mahsulotlari**

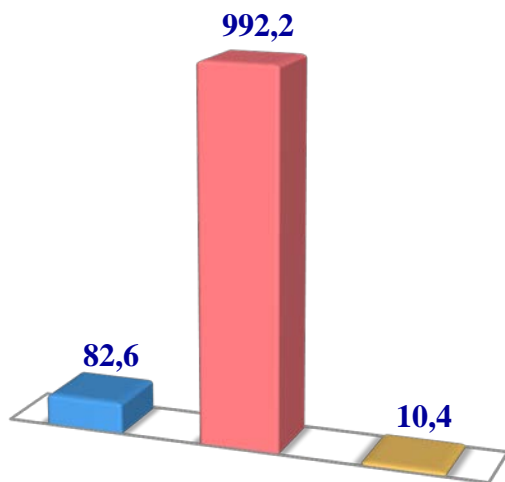
	Miqdor	O'sish sur'ati, %da
Go'sht (tirik vaznda), tonna	93 229,0	104,9
<i>shu jumladan:</i>		
Fermer xo'jaliklari	4 410,0	126,1
Dehqon va tomorqa xo'jaliklari	70 487,0	101,3
Qishloq xo'jaligi faoliyatini amalga oshiruvchi tashkilotlar	18 332,0	115,8
Sut, tonna	522 073,0	103,2
<i>shu jumladan:</i>		
Fermer xo'jaliklari	45 922,0	100,8
Dehqon va tomorqa xo'jaliklari	469 891,0	103,1
Qishloq xo'jaligi faoliyatini amalga oshiruvchi tashkilotlar	6 190,0	141,0
Tuxum, ming dona	291 214,0	105,1
<i>shu jumladan:</i>		
Fermer xo'jaliklari	65 643,0	113,7
Dehqon va tomorqa xo'jaliklari	184 001,0	100,5
Qishloq xo'jaligi faoliyatini amalga oshiruvchi tashkilotlar	41 570,0	114,6
Ovlangan baliq, tonna	3 663,6	111,9
<i>shu jumladan:</i>		
Fermer xo'jaliklari	3 134,9	111,5
Dehqon va tomorqa xo'jaliklari	159,2	104,7
Qishloq xo'jaligi faoliyatini amalga oshiruvchi tashkilotlar	369,5	119,4

Chorva mollari va parrandalar bosh soni

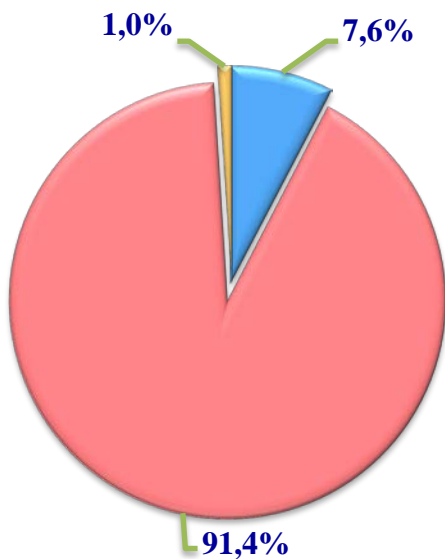
2024-yilning 1-iyul holatiga ko'ra, yirik shoxli qoramollarning umumiy bosh soni 1085,2 ming taga yetdi. 2023-yilning mos davri bilan solishtirilganda, barcha toifadagi xo'jaliklarda yirik shoxli qoramollar bosh soni 21,6 ming taga (2,0 %) ko'paydi.

Yirik shoxli qoramollar

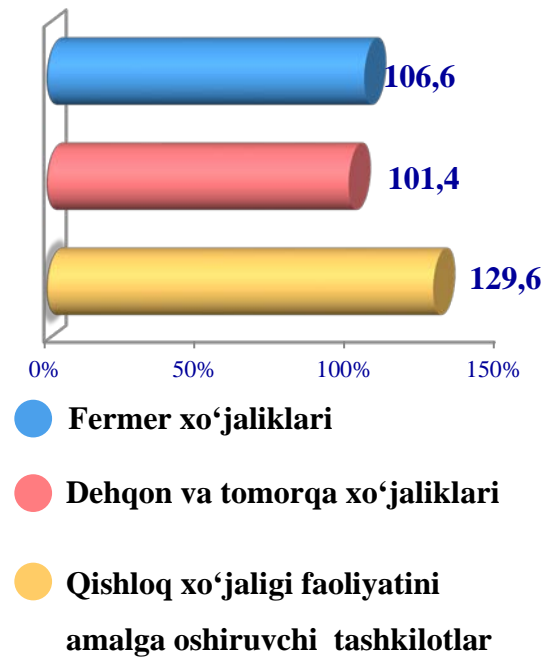
Soni, ming bosh



Bosh sonining
xo'jalik toifalari
bo'yicha taqsimlanishi



O'sish sur'ati, %da



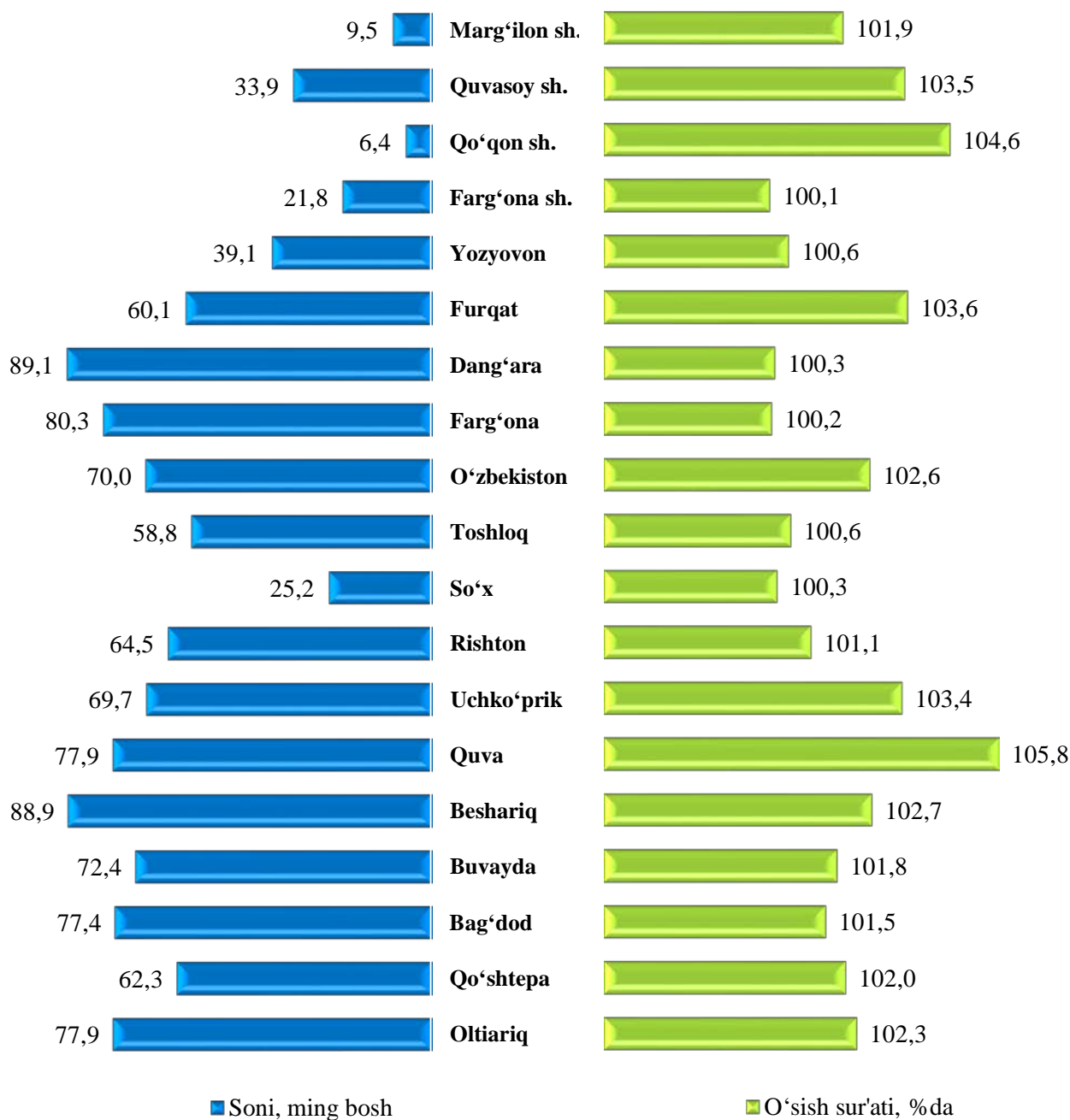
2024- yilning 1-iyul holatiga ko'ra, yirik shoxli qoramollar bosh soni to'g'risidagi ma'lumotlar xo'jalik toifalari bo'yicha tahlil etilganda, jami yirik shoxli qoramollarning 91,4 % dehqon va tomorqa xo'jaliklariga to'g'ri kelishi kuzatildi.



Farg‘ona viloyati bo‘yicha yirik shoxli qoramollarning umumiy bosh soni, ming bosh

2024-yil 1-iyul holatiga yirik shoxli qoramollarning umumiy bosh soni tumanlar bo‘yicha tahlil qilinganda Dang‘ara tumani 89,1 ming bosh, Beshariq (88,9), Farg‘ona (80,3), Oltiariq hamda Quva (77,9) tumanlarida bosh sonlarining asosiy qismiga to‘g‘ri kelishi kuzatildi.

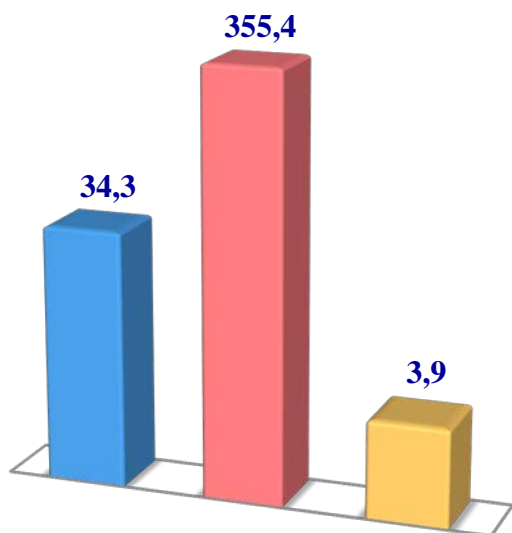
Qo‘qon (6,4), Marg‘ilon (9,5), Farg‘ona shaharlari (21,8) hamda So‘x (25,2) tumanida yirik shoxli qoramollarning bosh soni kamligi kuzatildi.



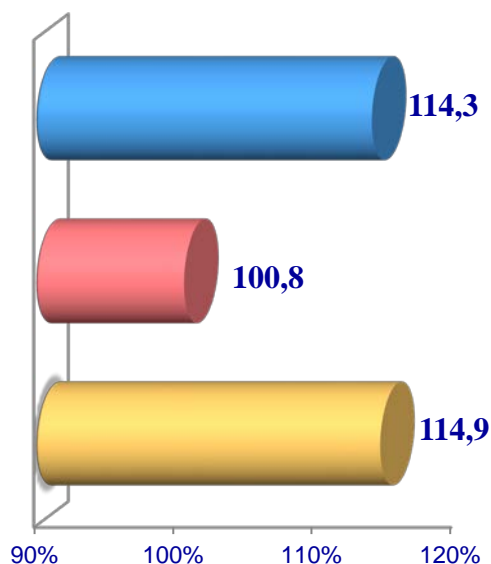
Sigirlar

2024- yilning 1-iyul holatiga ko'ra, sigirlarning umumiy bosh soni 393,6 mingtaga yetdi. 2023- yilning mos davri bilan solishtirilganda, barcha toifadagi xo'jaliklarda sigirlar bosh soni 7,6 mingtaga (2,0%) ko'paydi.

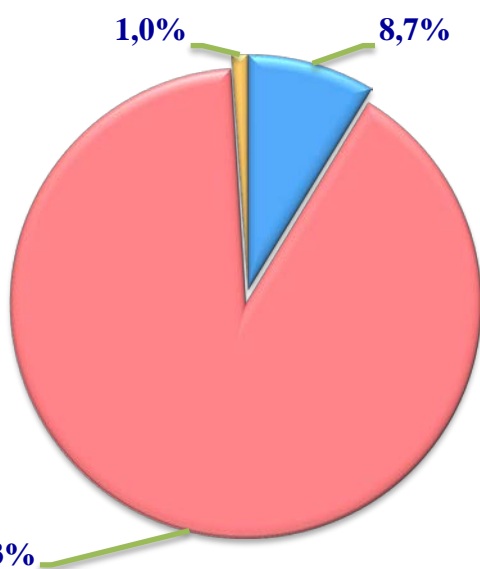
Soni, ming bosh



O'sish sur'ati, % da



Bosh sonining xo'jalik toifalari bo'yicha taqsimlanishi



- Fermer xo'jaliklari
- Dehqon va tomorqa xo'jaliklari
- Qishloq xo'jaligi faoliyatini amalga oshiruvchi tashkilotlar

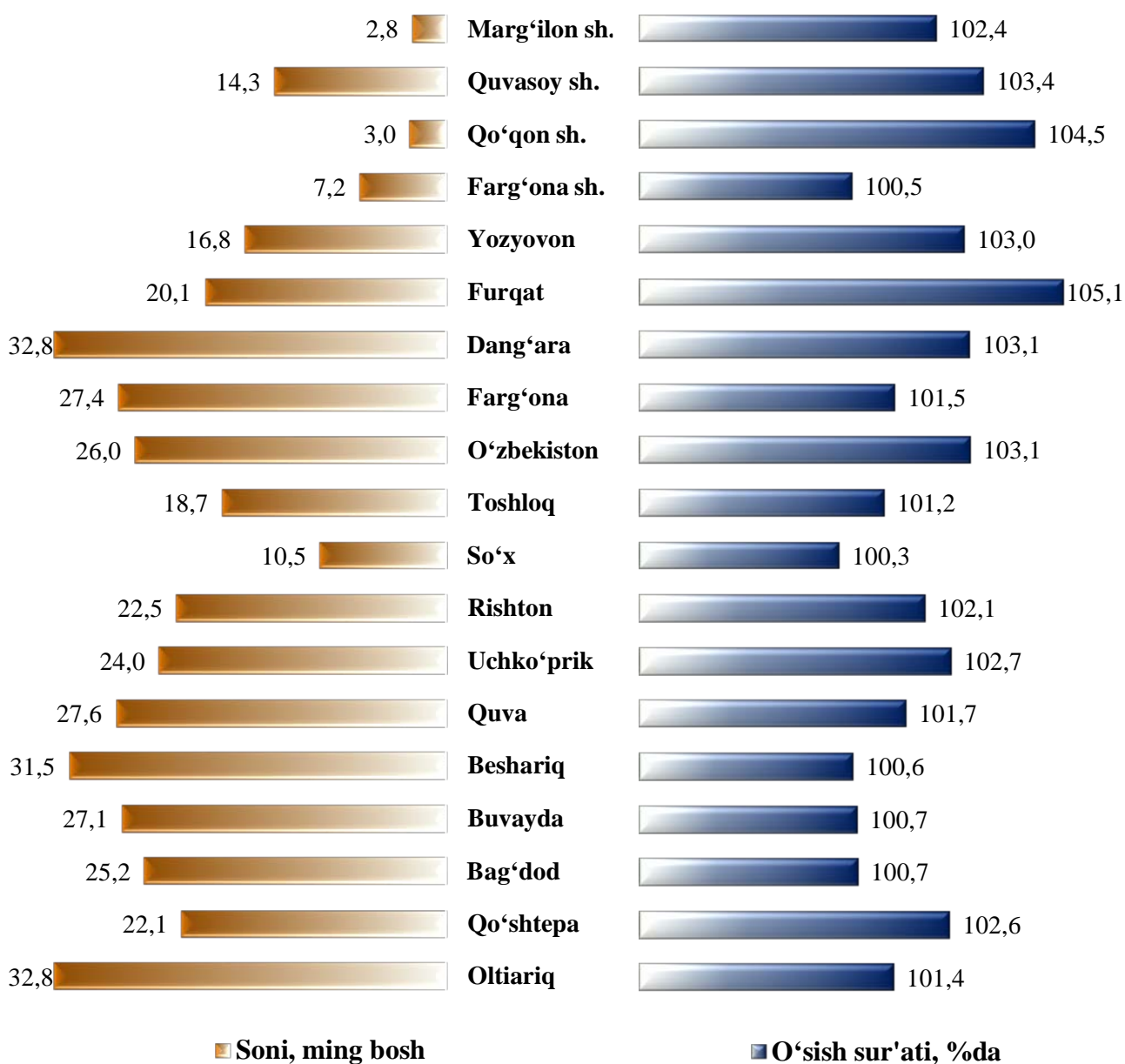


2024- yilning 1- iyul holatiga ko'ra, sigirlarning bosh soni to'g'risidagi ma'lumotlar xo'jalik toifalari bo'yicha tahlil etilganda, sigirlarning 90,3 % dehqon va tomorqa xo'jaliklariga to'g'ri kelishi kuzatildi.



**Farg‘ona viloyati
bo‘yicha sigirlarning
umumiy bosh soni,
va o‘shish sur‘ati**

2024- yil 1- iyul holatiga ko‘ra, sigirlarning umumiy bosh sonini tumanlar bo‘yicha tahlil qilinganda Oltiariq va Dang‘ara tumanlarida 32,8 ming bosh, Beshariq (31,5), Quva (27,6) va Farg‘ona (27,4) tumanlarida bosh sonlarining asosiy qismiga to‘g‘ri kelishi kuzatildi. Marg‘ilon (2,8), Qo‘qon (3,0), Farg‘ona (7,2) shaharlarida hamda So‘x (10,5) tumanida sigirlarning bosh soni kamligi kuzatildi.

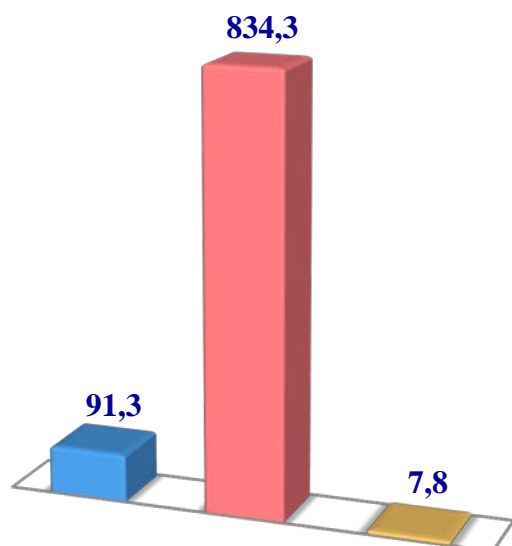


Qo'y va echkilar

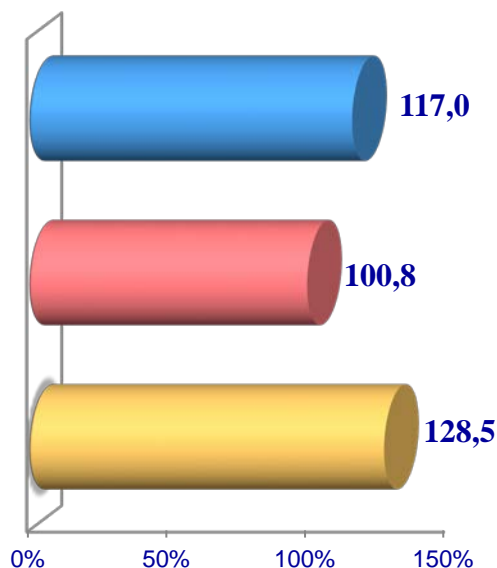
2024-yilning 1-iyul holatiga ko'ra, qo'y va echkilarining umumiy bosh soni 933,4 mingtaga yetdi.

2023- yilning mos davri bilan solishtirilganda, barcha toifadagi xo'jaliklarda qo'y va echkilar bosh soni – 21,6 ming taga (2,4 %) ko'paydi.

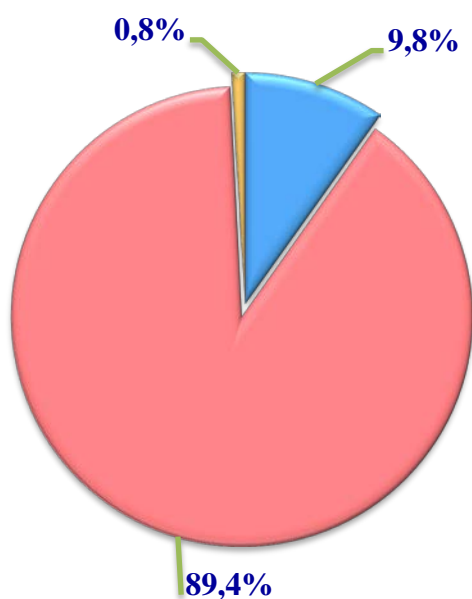
Soni, ming bosh



O'sish sur'ati, %da



Bosh sonining xo'jalik toifalari bo'yicha taqsimlanishi



- Fermer xo'jaliklari
- Dehqon va tomorqa xo'jaliklari
- Qishloq xo'jaligi faoliyatini amalga oshiruvchi tashkilotlar



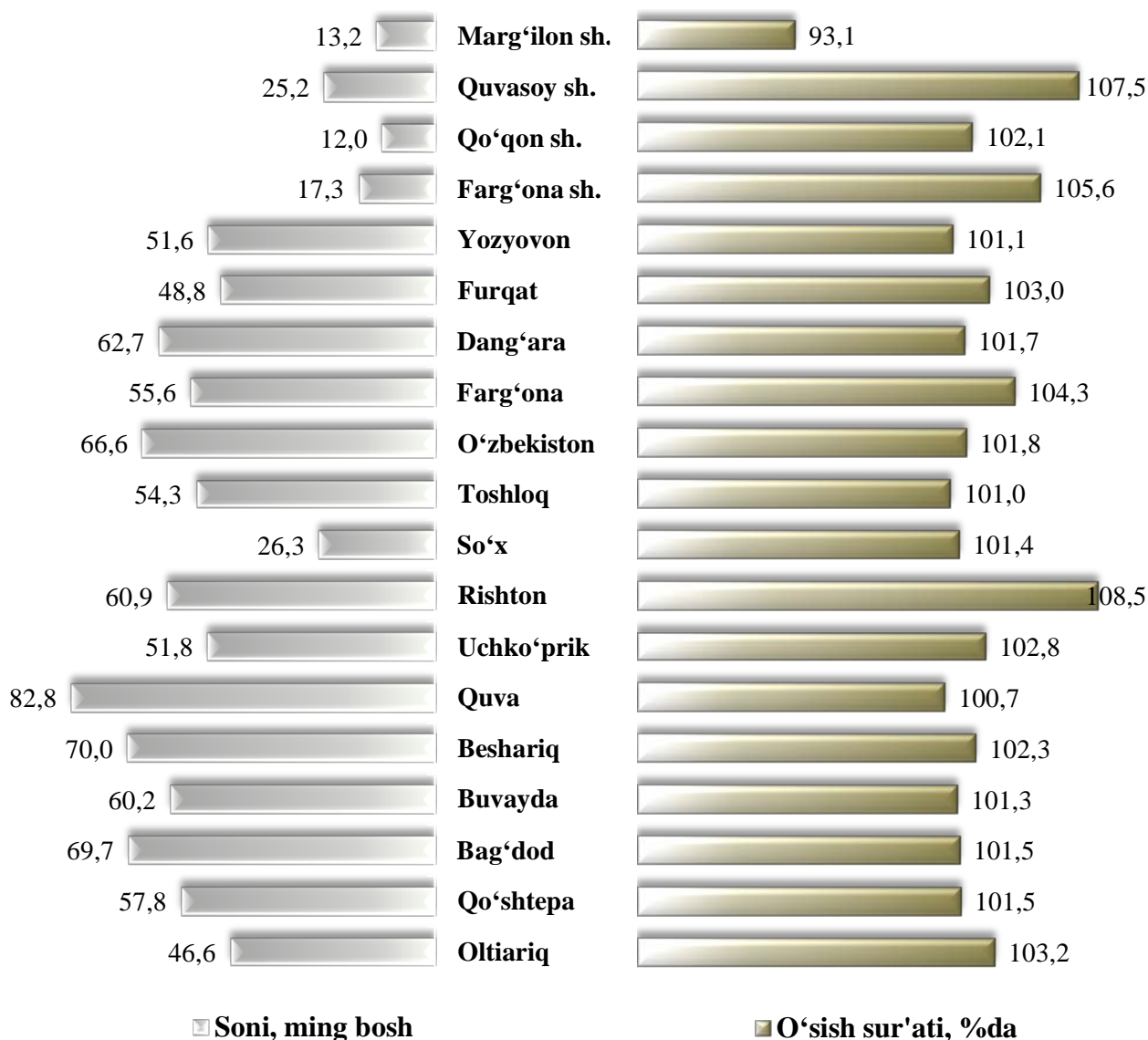
2024- yilning 1-iyul holatiga ko'ra, qo'y va echkilar bosh soni to'g'risidagi ma'lumotlar xo'jalik toifalari bo'yicha tahlil etilganda, jami qo'y va echkilarning 89,4 % dehqon va tomorqa xo'jaliklariga to'g'ri kelishi kuzatildi.



Farg'ona viloyati bo'yicha qo'y va echkilarning umumiy bosh soni, va o'sish sur'ati

2024-yil 1-iyul holatiga qo'y va echkilarning umumiy bosh sonini tumanlar bo'yicha tahlil qilinganda Quva tumanida 82,8 ming bosh, Beshariq (70,0), Bag'dod (69,7), O'zbekiston (66,6) hamda Dang'ara (62,7) tumanlarida bosh sonlarining yuqori ko'rsatkichlari kuzatildi.

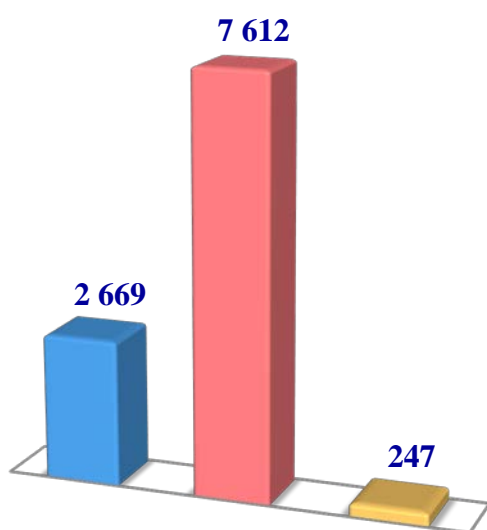
Aksincha, Qo'qon 12,0 ming bosh, Marg'ilon (13,2), Farg'ona (17,3) hamda Quvasoy (25,2) shaharlarida qo'y va echkilarining umumiy bosh soni kamligi kuzatildi.



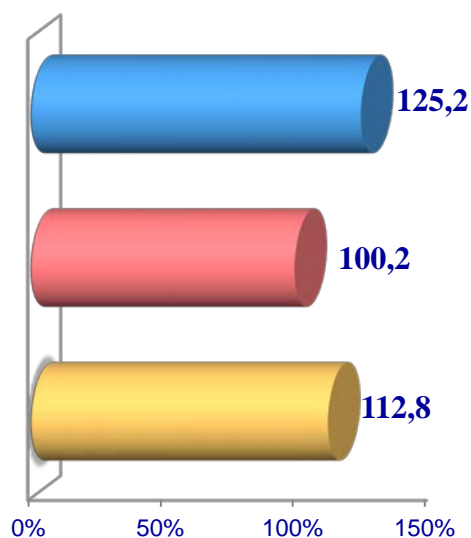
Otlar

2024- yilning 1-iyul holatiga ko'ra, otlarning umumiy bosh soni 10 528 taga yetdi. 2023- yilning mos davri bilan solishtirilganda, barcha toifadagi xo'jaliklarda otlar bosh soni -581 taga (5,8 %) ko'paydi.

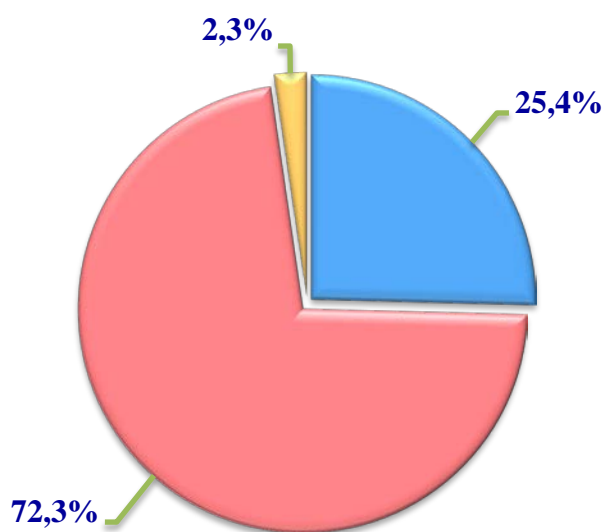
Soni, bosh



O'sish sur'ati, %da



Bosh sonining xo'jalik toifalari bo'yicha taqsimlanishi



- Fermer xo'jaliklari
- Dehqon va tomorqa xo'jaliklari
- Qishloq xo'jaligi faoliyatini amalga oshiruvchi tashkilotlar



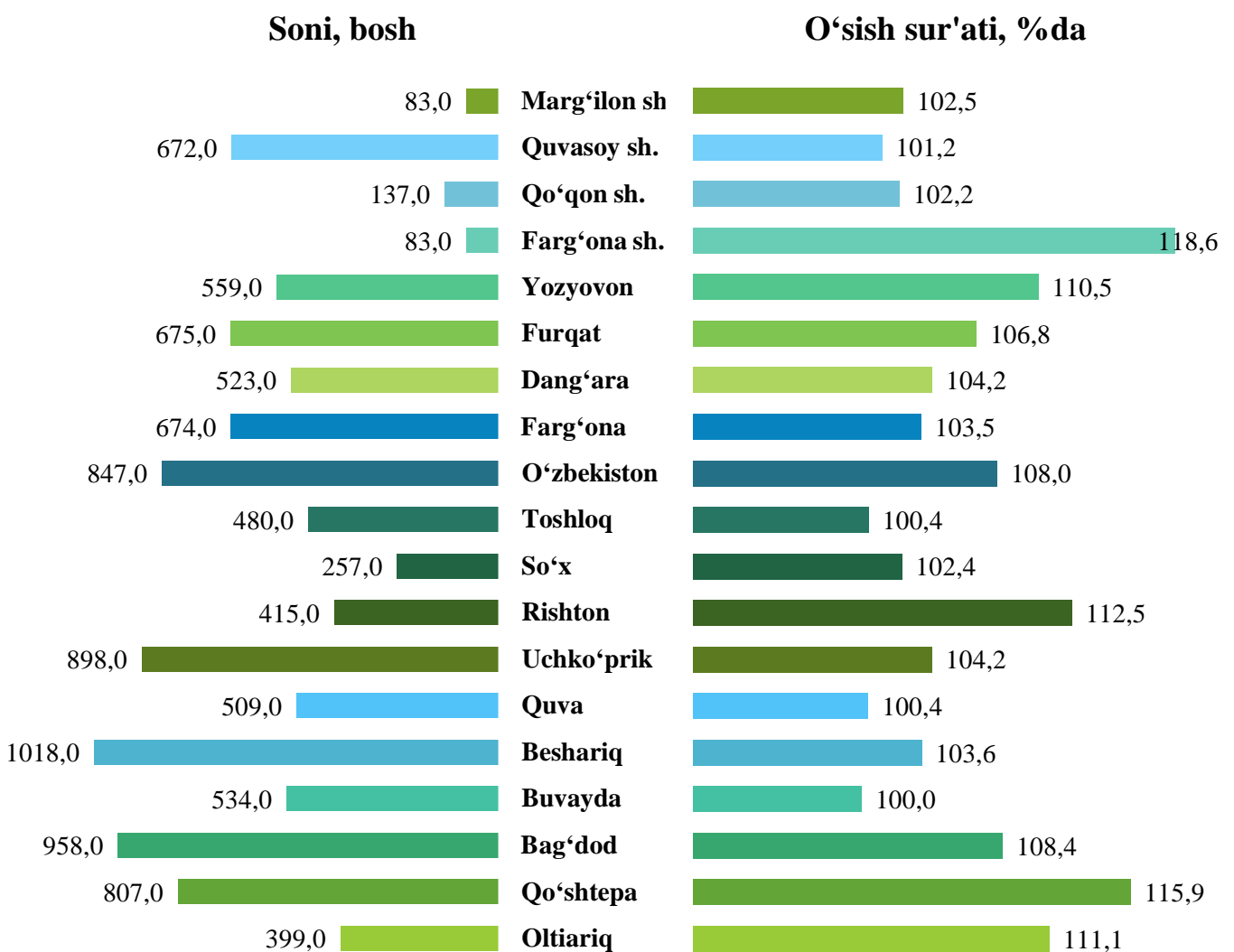
2024- yilning 1-iyul holatiga ko'ra, otlar bosh soni to'g'risidagi ma'lumotlar xo'jalik toifalari bo'yicha tahlil etilganda, otlarning 72,3 % dehqon va tomorqa xo'jaliklariga to'g'ri kelishi kuzatildi.



**Farg‘ona viloyati
bo‘yicha otlarning
umumiy bosh soni va o‘shish sur‘ati**

2024-yil 1-iyul holatiga otlarning umumiy bosh sonini tumanlar bo‘yicha tahlil qilinganda Beshariq (1 018), Bag‘dod (958), Uchko‘prik (879), O‘zbekiston (847) hamda Qo‘shtepa (807) tumanlarida bosh sonlarining yuqori ko‘rsatkichlari kuzatildi.

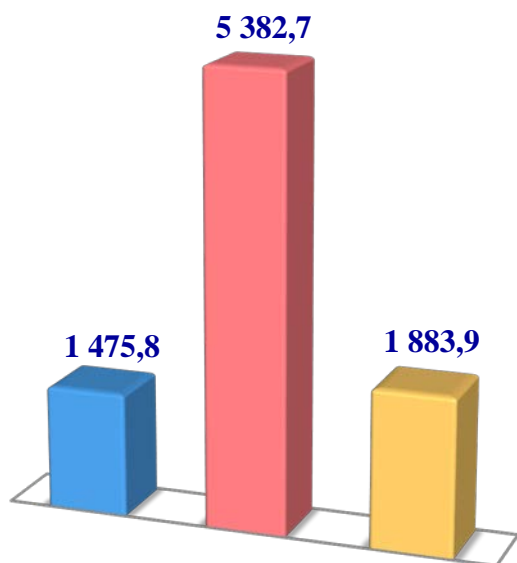
Shuningdek, Farg‘ona (83), Marg‘ilon (83) va Qo‘qon (130) shaharlarida otlarning umumiy bosh soni kamligi kuzatildi.



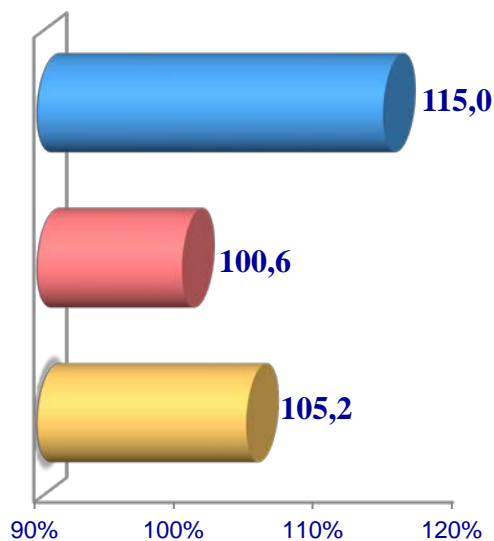
2024-yilning 1-iyul holatiga ko‘ra, parrandalarning umumiy bosh soni 8742,4 mingtaga yetdi. 2023-yilning mos davri bilan solishtirilganda, barcha toifadagi xo‘jaliklarda parrandalar bosh soni – 316,6 mingtaga (3,8 %) ko‘paydi.

Parrandalar

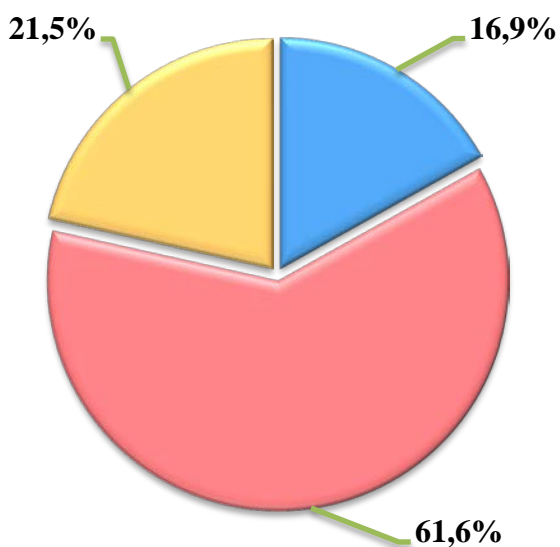
Soni, ming bosh



O'sish sur'ati, %da



Bosh sonining xo'jalik toifalari bo'yicha taqsimlanishi



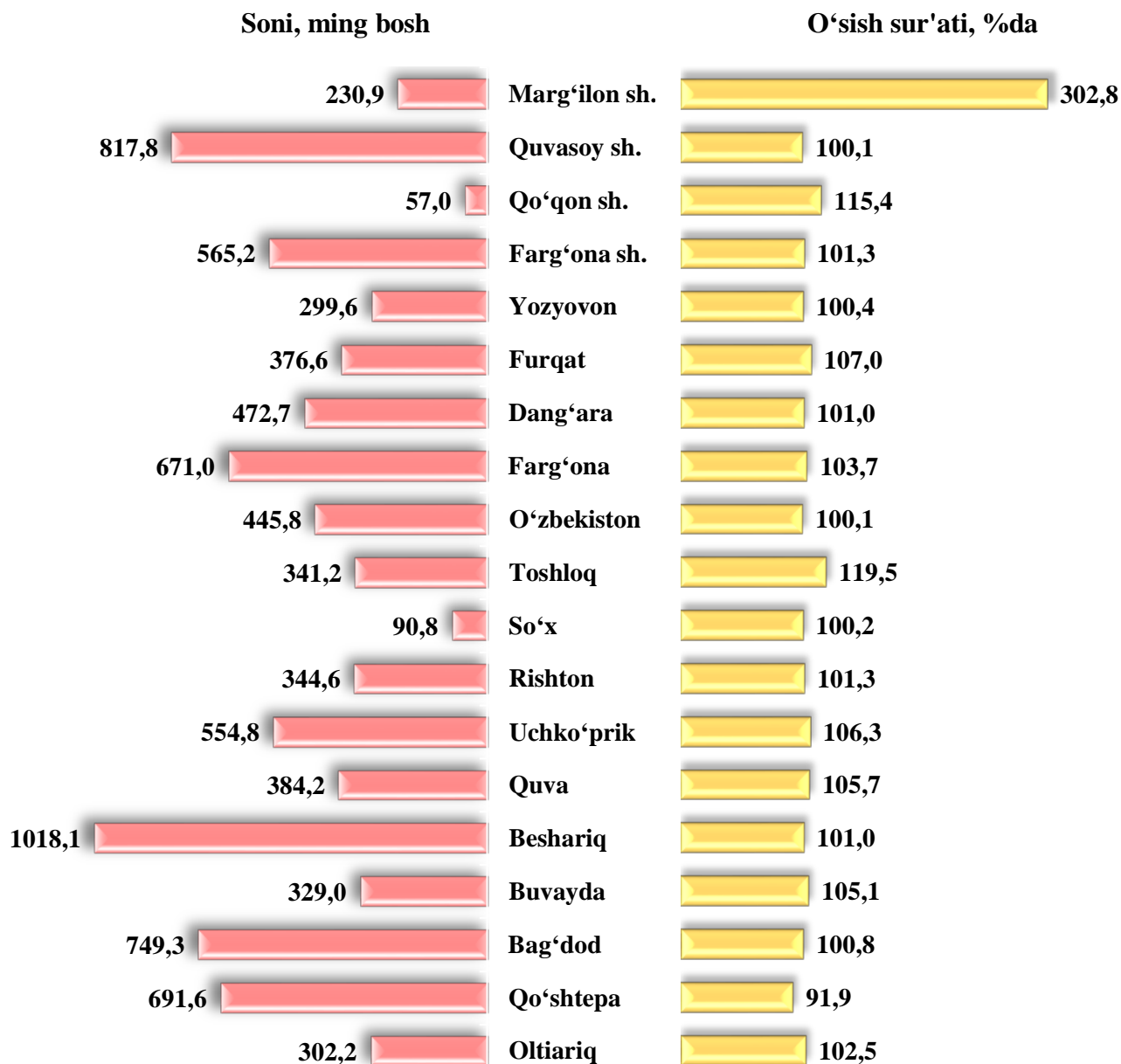
- Fermer xo'jaliklari
- Dehqon va tomorqa xo'jaliklari
- Qishloq xo'jaligi faoliyatini amalga oshiruvchi tashkilotlar



2024- yilning 1- iyul holatiga ko'ra, parrandalar bosh soni to'g'risidagi ma'lumotlar xo'jalik toifalari bo'yicha tahlil etilganda, parrandalarning 61,6 % dehqon va tomorqa xo'jaliklariga to'g'ri kelishi kuzatildi.



Farg'ona viloyati bo'yicha parrandalarning umumiy bosh soni va o'sish sur'ati



2024-yilning 1-iyul holatiga parrandalarning umumiy bosh sonini tumanlar bo'yicha tahlil qilinganda, Beshariq tumanida 1018,1 ming bosh, Quvasoy shahri (817,8), Bag'dod tumani (749,3), Qo'shtepa (691,6) hamda Farg'ona (671,0) tumanlarida bosh sonlarining yuqori ko'rsatkichlari kuzatildi.

Aksincha, Qo'qon shahri (57,0), So'x (90,8) tumani hamda Marg'ilon (230,9) shaharlarida parrandalarning umumiy bosh soni kamligi kuzatildi.

2024-yilning 1-iyul holatiga chorva mollari va parrandalar bosh soni

	<i>ming bosh</i>	<i>O'sish sur'ati, % da</i>
Yirik shoxli qoramol	1 085,2	102,0
shu jumladan:		
Fermer xo'jaliklari	82,6	106,6
Dehqon va tomorqa xo'jaliklari	992,2	101,4
Qishloq xo'jaligi faoliyatini amalga oshiruvchi tashkilotlar	10,4	129,6
ulardan sigirlar	393,6	102,0
shu jumladan:		
Fermer xo'jaliklari	34,3	114,3
Dehqon va tomorqa xo'jaliklari	355,4	100,8
Qishloq xo'jaligi faoliyatini amalga oshiruvchi tashkilotlar	3,9	114,9
Qo'y va echkilar	933,4	102,4
<i>shu jumladan:</i>		
Fermer xo'jaliklari	91,3	117,0
Dehqon va tomorqa xo'jaliklari	834,3	100,8
Qishloq xo'jaligi faoliyatini amalga oshiruvchi tashkilotlar	7,8	128,5
Otlar	10,5	105,8
shu jumladan:		
Fermer xo'jaliklari	2,7	125,2
Dehqon va tomorqa xo'jaliklari	7,6	100,2
Qishloq xo'jaligi faoliyatini amalga oshiruvchi tashkilotlar	0,2	112,8
Parrandalar	8 742,4	103,8
shu jumladan:		
Fermer xo'jaliklari	1 475,8	115,0
Dehqon va tomorqa xo'jaliklari	5 382,7	100,6
Qishloq xo'jaligi faoliyatini amalga oshiruvchi tashkilotlar	1 883,9	105,2