

XI. TASHQI IQTISODIY FAOLIYAT

Dastlabki ma'lumotlarga ko'ra viloyatning tashqi savdo aylanmasi 2024-yilning yanvar-iyun 885,5 mln. AQSh dollarini, jumladan eksport 371,0 mln. AQSh dollarini, import 514,5 mln. AQSh dollarini tashkil etdi.



Tashqi savdo aylanmasi

2024- y.: **885,5** - 8,8 %


(2023- y.: **970,8**)



Saldo

2024- y.: - **143,5**

(2023 y.: - **291,6**)



Eksport

2024- y.: **371,0** + 9,2 %

(2023- y.: **339,6**)



Tovarlar: **366,5**



Xizmatlar: **4,5**



Import

2024- y.: **514,5** -18,5 %

(2023- y.: **631,2**)



Tovarlar: **512,6**



Xizmatlar: **1,9**

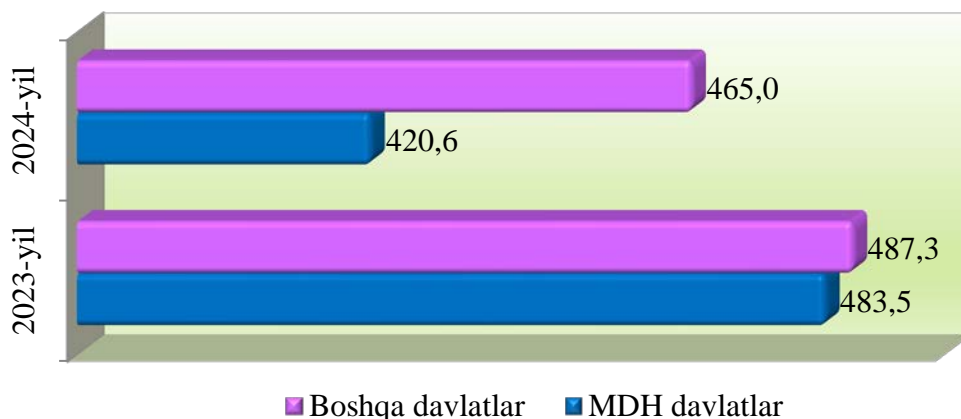
Tashqi savdo aylanmasining saldosi – 143,5 mln. AQSh dollari, shu jumladan MDH davlatlari bilan + 51,6 mln. AQSh dollarini va boshqa davlatlar bilan – 195,2 mln. AQSh dollarini tashkil etdi.

Viloyatning tashqi savdo aylanmasi

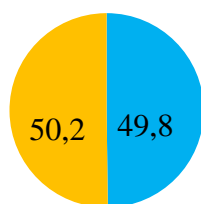
(2024- yilning yanvar–iyun)

	mln. AQSh dollari	2023-yilning yanvar-iyun oylariga nisbatan % hisobida	yakunga nisbatan % hisobida
Tashqi savdo aylanmasi	885,5	89,5	100,0
MDH davlatlari	420,6	87,0	47,5
boshqa davlatlar	464,9	95,4	52,5
Eksport	371,0	109,2	100,0
MDH davlatlari	236,1	102,6	63,6
boshqa davlatlar	134,9	123,0	36,4
Import	514,5	81,5	100,0
MDH davlatlari	184,5	72,8	35,9
boshqa davlatlar	330,0	87,4	64,1
Saldo	-143,5	x	x
MDH davlatlari	51,6	x	x
boshqa davlatlar	-195,1	x	x

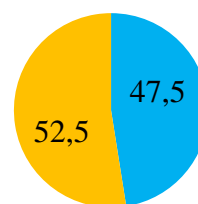
**2024-yil yanvar-iyun oylari viloyat tashqi savdo aylanmasida
MDH va boshqa davlatlarning hajmi va ulushi**
(mln. AQSh dollari va %da)



2023-yil yanvar-iyun

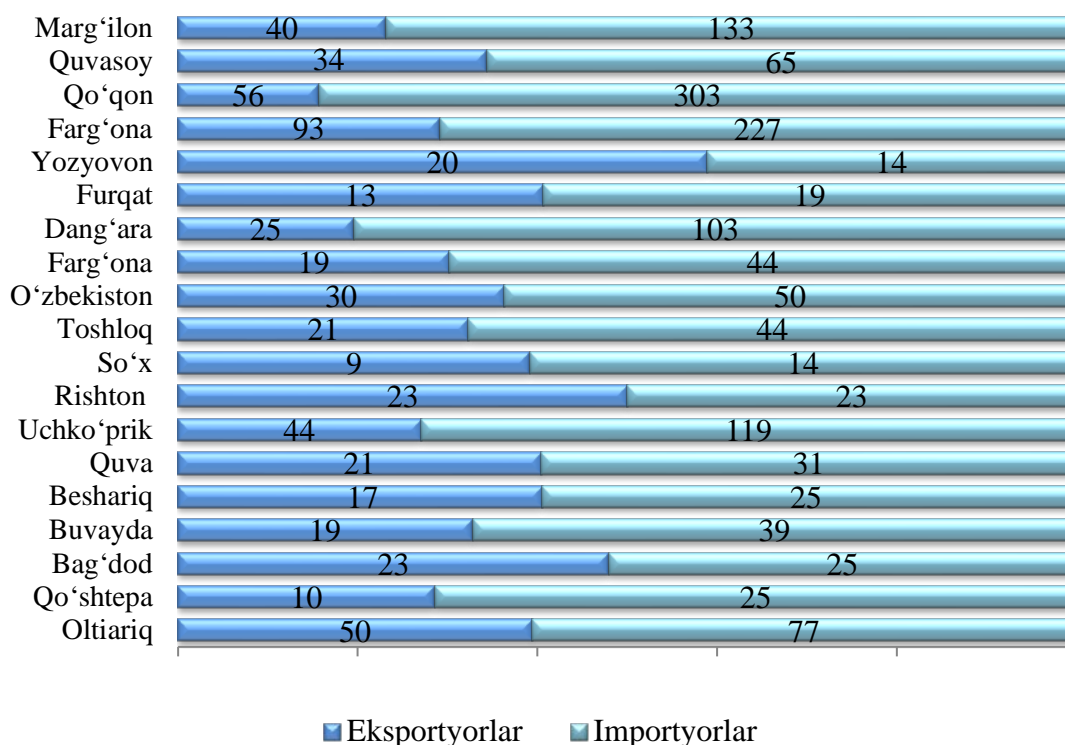


2024-yil yanvar-iyun

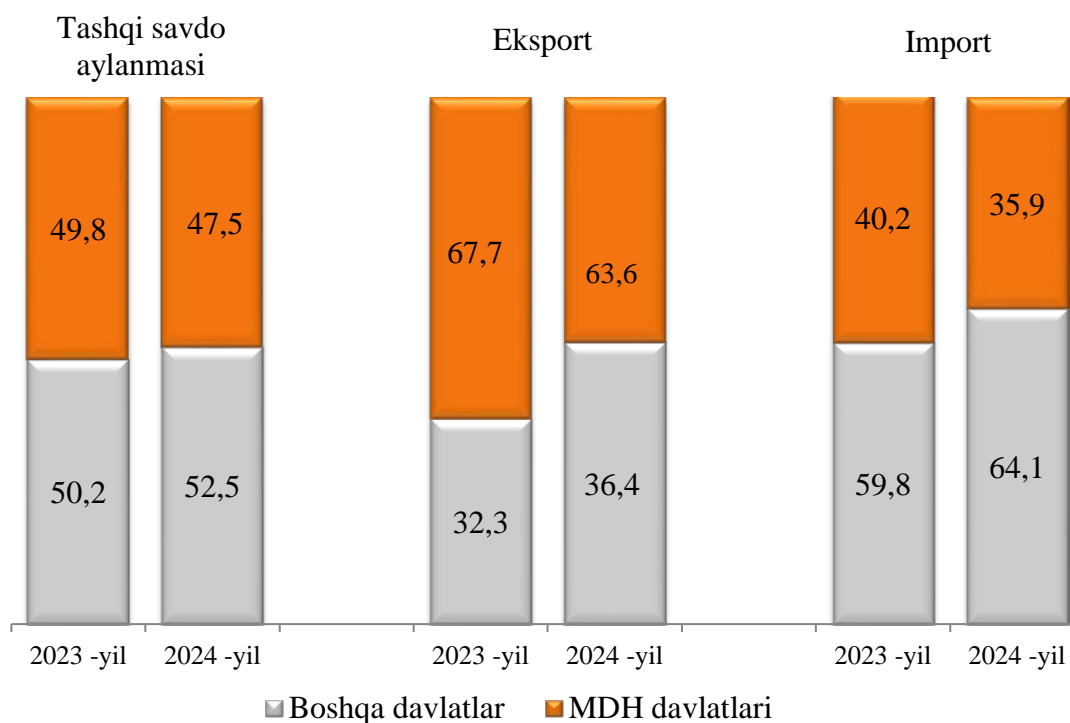


■ MDH davlatlar ■ Boshqa davlatlar ■ MDH davlatlar ■ Boshqa davlatlar

Ekspart va importni amalga oshirgan korxonalar soni
(2024-yil yanvar-iyun holatiga)



MDH va boshqa davlatlarning viloyat tashqi savdo aylanmasidagi ulushi (yanvar-iyun holatiga,%da)



2024- yilning yanvar-iyun oylarida viloyatda amalga oshirilgan tashqi savdo aylanmasi o‘tgan yilning mos davriga nisbatan 91,2 %ga teng bo‘lib, MDH davlatlarining o‘sish sur‘ati 87,0 % ni tashkil etgan bo‘lsa, boshqa davlatlar 4,6 %ga kamaydi.

Jumladan, jami eksport aylanmasi 109,2 %ni va shundan MDH davlatlari 102,6 %ni tashkil etgan bo‘lsa, boshqa davlatlarga 123,0 %ni tashkil etdi.

Jami import aylanmasi 81,5 %ga teng bo‘lib, undan MDH davlatlari 72,8 %ni tashkil etgan bo‘lsa, boshqa davlatlar 12,6 %ga kamaydi.











Viloyat tashqi savdo aylanmasining qit‘alar bo‘yicha taqsimlanishi (2024-yil yanvar-iyun mln.AQSh dollari)

	Eksport, mln. AQSh dollari	Import, mln. AQSh dollari	Tashqi savdo aylanmasi		
			mln. AQSh dollari	2023-yilning yanvar-iyun oyiga nisbatan %da	jamiga nisbatan %da
Jami	371,0	514,5	885,5	91,2	100,0
<i>shu jumladan:</i>					
Yevropa	179,2	108,2	287,4	77,1	32,5
Osiyo	189,3	402,7	592,0	100,9	66,8
Amerika	1,1	3,2	1,4	24,6	0,4
Afrika	1,4	0,4	1,8	100,0	0,3

Viloyat rezidentlarining tashqi savdo operatsiyalari asosan Osiyo (jami tovar aylanmasining (66,8%i), Yevropa (32,5 %i), Amerika (0,4%i) va Afrika (0,3 %) davlatlari bilan amalga oshirilgan bo‘lib, jami savdo aylanmasining 100,0 %ni tashkil qildi.

Viloyat tashqi savdo aylanmasida nisbatan katta ulushga ega bo‘lgan davlatlar bilan tashqi savdo aylanmasi

(2024- yilning yanvar-iyun, %da)

<p>XXR</p> <p>TSA – 249,5</p> <p>Eksport: 19,5 Import: 230,0</p> <p> 28,2 %</p>	<p>Rossiya</p> <p>TSA – 228,5</p> <p>Eksport: 157,6 Import: 70,9</p> <p> 25,8 %</p>	<p>Qozog‘iston</p> <p>TSA – 99,6</p> <p>Eksport: 25,2 Import: 74,4</p> <p> 11,3%</p>	<p>Turkiya</p> <p>TSA – 69,2</p> <p>Eksport: 47,3 Import: 21,9</p> <p> 7,8 %</p>	<p>Qirg‘iz Respublikasi</p> <p>TSA – 48,5</p> <p>Eksport: 23,4 Import: 25,1</p> <p> 5,5 %</p>
<p>Afg‘oniston</p> <p>TSA – 27,0</p> <p>Eksport: 24,9 Import: 2,1</p> <p> 3,0%</p>	<p>Eron</p> <p>TSA – 20,4</p> <p>Eksport: 17,6 Import: 2,7</p> <p> 2,3 %</p>	<p>Turkmaniston</p> <p>TSA – 15,0</p> <p>Eksport: 11,6 Import: 3,4</p> <p> 1,7 %</p>	<p>Hindiston</p> <p>TSA – 14,1</p> <p>Eksport: 0,1 Import: 14,0</p> <p> 1,6 %</p>	<p>Tojikiston</p> <p>TSA – 13,5</p> <p>Eksport: 11,4 Import: 2,1</p> <p> 1,5 %</p>

MDH davlatlari orasida Rossiya Federatsiyasi, Qozog‘iston, Qirg‘iziston, Turkmaniston va Tojikiston davlatlari, tashqi savdo aylanmasida asosiy hamkorlar hisoblanib, ularning jami tashqi savdo aylanmasidagi ulushi 45,8 %ni tashkil qiladi, boshqa davlatlar orasida Xitoy, Turkiya, Polsha, Afg‘oniston, Eron, Hindiston, va boshqa davlatlari hisoblanadi, va ularning ulushi 54,2 %ni tashkil qiladi.

**Viloyat tashqi savdo aylanmasida nisbatan katta ulushga
ega bo'lgan davlatlar bilan tashqi savdo aylanmasi**
(2024- yilning yanvar-iyun)

	mln. AQSh dollari	2023- yilning yanvar-iyun oyiga nisbatan, % hisobida	viloyat tovar aylanmasidagi ulushi, %hisobida
Xitoy Xalq Respublikasi	249,5	94,0	28,2
Rossiya Federtsiyasi	228,5	83,6	25,8
Qozog'iston	99,6	87,8	11,3
Turkiya	69,2	137,1	7,8
Qirg'iziston	48,6	92,0	5,5
Afg'aniston	26,9	125,3	3,0
Eron	20,4	113,7	2,3
Turkmaniston	15,0	1416,2	1,7
Hindiston	14,1	221,5	1,6
Tojikiston	13,5	65,2	1,5
Belarus	11,2	100,3	1,3
Polsha	9,1	62,4	1,0
Koreya Respublikasi	8,6	63,5	1,0
Gonkong	8,2	124,0	0,9
Germaniya	7,9	58,2	0,9

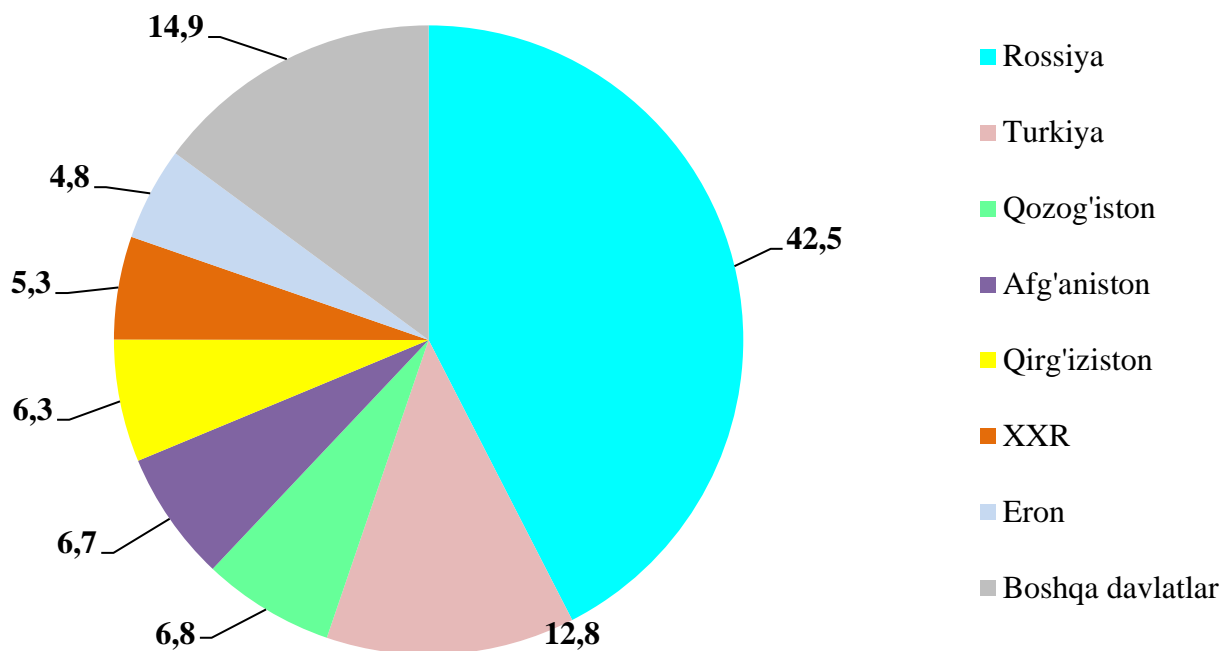
XSST bo'yicha eksport va import tarkibi
(2024- yil yanvar-iyun, mln. AQSh dollarida, o'sish sur'ati, ulushi %da)

XSST tarkibi	Eksport (mln.AQSh doll.)			Import (mln.AQSh doll.)		
	Jami	O'tgan yilga nisbatan, % da	Umumiy hajmga nisbatan, % da	Jami	O'tgan yilga nisbatan, % da	Umumiy hajmga nisbatan, % da
Jami	371,0	109,2	100,0	514,5	81,5	100,0
Shu jumladan						
Oziq-ovqatlar va tirik hayvonlar	149,0	103,3	40,2	84,0	84,5	16,3
Ichimlik va tamaki	0,8	80,3	0,2	1,5	3,8 m.	0,3
Nooziq-ovqat xom-ashyosi yoqilg'idan tashqari	12,0	100,6	3,2	16,0	75,5	3,1
Mineral yoqilg'i, yog'lash moylari va shunga o'xshash mahsulotlar	1,7	80,3	0,4	54,1	81,2	10,5
Hayvon va o'simlik moylari, yog'lar, mumlar	0,1	183,0 m.	0,0	6,1	104,6	1,2
Kimyoviy vositalar	34,8	3,2 m.	9,4	36,5	72,8	7,1
Sanoat tovarlari	130,7	106,6	35,2	144,6	103,3	28,1
Mashina va transport asbob uskunalari	2,7	83,2	0,7	147,4	63,9	28,6
Turli xil tayyor buyumlar	34,9	86,3	9,4	22,5	146,7	4,4
Xizmatlar	4,5	132,9	1,2	1,9	122,6	0,4

2024- yil yanvar-iyun oylarida jami eksport hajmi shahar va tumanlar kesmida
(ming AQSh dollari)

	yanvar - iyun		O'sish sur'ati, %da
	2023- yil	2024- yil	
Viloyat bo'yicha	339 640,6	370 984,6	109,2
<i>tumanlar:</i>			
Oltiariq	64 334,0	71 155,9	110,6
Qo'shtepa	35 765,0	52 014,5	145,4
Bag'dod	10 794,7	7 318,7	67,8
Buvayda	7 966,8	7 642,0	95,9
Beshariq	10 192,7	8 772,2	86,1
Quva	19 821,2	27 564,3	139,1
Uchko'prik	32 591,6	48 102,3	147,6
Rishton	6 322,0	4 339,4	68,6
So'x	2 571,2	1 893,1	73,6
Toshloq	26 726,6	17 272,3	64,6
O'zbekiston	9 772,4	6 562,2	67,2
Farg'ona	9 661,6	7 043,9	72,9
Dang'ara	10 754,8	8 944,2	83,2
Furqat	3 279,0	5 062,9	154,4
Yozyovon	2 521,6	3 113,9	123,5
<i>shaharlar:</i>			
Farg'ona	29 034,3	39 282,0	135,3
Qo'qon	39 058,7	31 539,9	80,8
Quvasoy	12 197,4	14 138,4	115,9
Marg'ilon	4 970,1	7 715,2	155,2

2024-yil yanvar-iyun oylarida viloyat eksportida asosiy hamkor davlatlarning ulushi, (%da)

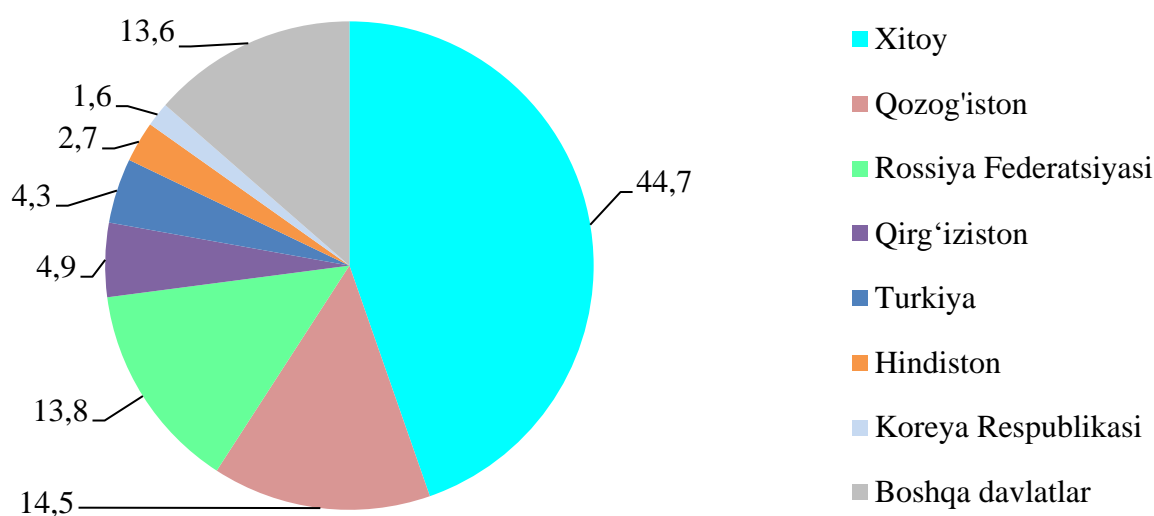


Viloyatdan eksport qilinayotgan tovar va xizmatlarning asosiy qismi Rossiya, Xitoy, Afg'oniston, Qirg'iziston, Turkiya, Eron, va Qozog'iston hissasiga to'g'ri kelmoqda. Bu esa umumiy eksport hajmining 84,4 % tashkil qiladi.

2024- yil yanvar-iyun oylarida jami import hajmi shahar va tumanlar kesmida
(ming AQSh dollari)

	yanvar -iyun		O'sish sur'ati, %da
	2023- yil	2024- yil	
Viloyat bo'yicha	631 205,3	514 514,6	81,5
<i>tumanlar:</i>			
Oltiariq	23 038,1	16 202,8	70,3
Qo'shtepa	15 398,3	4 628,9	30,1
Bag'dod	12 338,1	2 381,3	19,3
Buvayda	10 134,4	7 753,8	76,5
Beshariq	41 185,7	8 969,3	21,8
Quva	4 739,6	2 971,0	62,7
Uchko'prik	104 443,8	74 259,6	71,1
Rishton	7 990,7	1 401,4	17,5
So'x	1 826,6	3 197,1	175,0
Toshloq	51 119,3	26 983,6	52,8
O'zbekiston	11 784,8	12 217,4	103,7
Farg'ona	16 272,5	9 617,5	59,1
Dang'ara	20 185,8	34 464,9	170,7
Furqat	5 214,2	4 917,5	94,3
Yozyovon	408,3	7 597,2	18,6 m.
<i>shaharlar:</i>			
Farg'ona	104 749,5	98 121,1	93,7
Qo'qon	136 582,4	148 252,2	108,5
Quvasoy	15 288,4	20 211,4	132,2
Marg'ilon	48 461,4	30 255,9	62,4

**2024- yil yanvar-iyun oylarida viloyat importida
asosiy hamkor davlatlar ulushi, (%da)**



2024- yil yanvar-iyun oylarida viloyatga 62 dan ortiq xorijiy davlatlardan tovar va xizmatlar importi amalga oshirilgan. Shundan 7 ta eng yirik bo'lgan Rossiya, Xitoy, Qozog'iston, Qirg'iziston, Turkiya, Koreya respublikasi va Hindiston kabi hamkor davlatlarning jami import hajmi 444,6 mln. AQSh dollarga teng. Bu esa umumiy import hajmining 86,4 %ni tashkil qiladi.