

IX. TRANSPORT VA ALOQA

Yuk tashish. 2024-yilning yanvar-iyun oylarida barcha turdagi transportlar tomonidan 33,0 mln.tonna yuk tashilgan bo‘lib, bu 2023- yilning yanvar-iyun holatiga nisbatan 108,1 %ni tashkil qildi. Shu bilan birga yuk aylanmasi 1 231,1 mln.tn-km.ni tashkil qildi yoki 2023- yilning yanvar-iyun holatiga nisbatan 107,4 %ni tashkil qildi.

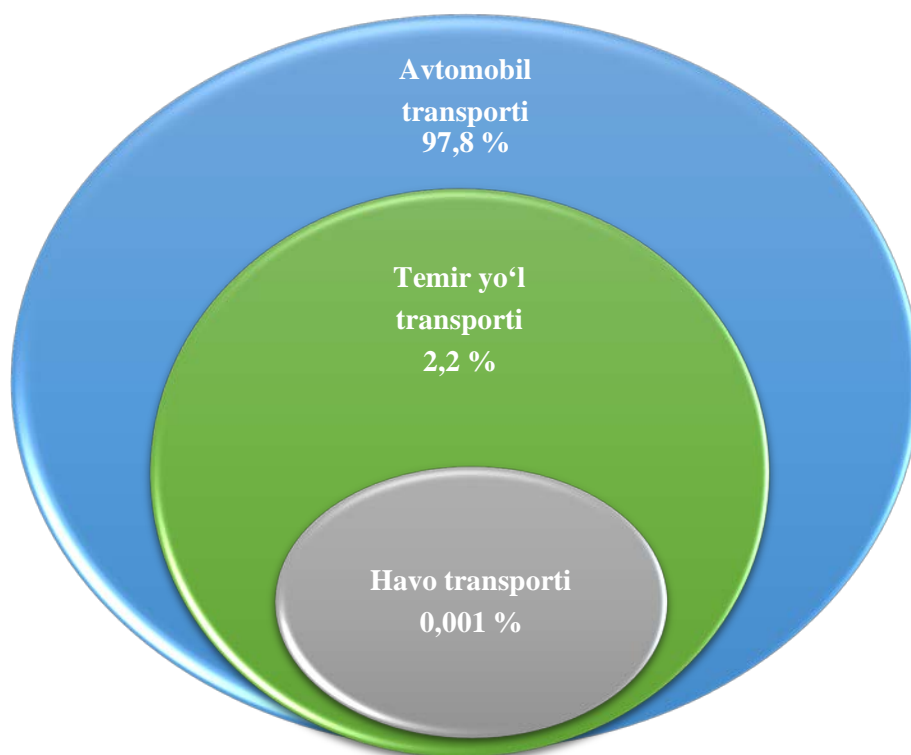
Iqtisodiyot tarmoqlarida kichik biznesning yuk tashish bo‘yicha ulushi 93,1 %ni tashkil etgan.

Transport turlari bo‘yicha yuk tashish va yuk aylanmasi

	2024- yil yanvar-iyun	o‘shir sur‘ati, % hisobida
Tashilgan yuklar, mln. tn.	33,0	108,1
temir yo‘l transportida	0,6	104,7
avtomobil transportida	32,3	106,9
havo transportida, ming tn.	0,01	163,0
Yuk aylanmasi, mln.tn-km	1 231,1	107,4
temir yo‘l transportining	185,8	101,5
avtomobil transportining	1 045,3	109,3

Transport turlari bo‘yicha yuk tashish tarkibi

(yuk tashishning umumiy hajmiga nisbatan, %da)



Magistral temir yo‘l transportida asosiy turdagi yuklarni tashish (2024- yilning yanvar-iyun holatiga)


	<i>ming tonna</i>	<i>o‘shish sur‘ati, % hisobida</i>
Yuklar – jami	600,5	104,8
<i>shu jumladan:</i>		
neft yuklari	81,2	122,1
qora metall temir-tersaklari	11,4	87,7
kimyoviy va mineral o‘g‘itlar	78,4	158,4
qurilish yuklari	18,9	119,6
sement	9,4	87,9
Paxta-tolasi	-	-
don va yanchilgan don mahsulotlari	2,5	113,6
boshqa yuklar	417,6	96,9

Avtomobil transportida 32,3 mln. tonna yuk tashilgan bo‘lib, bu 2023- yilning yanvar-iyun holatiga nisbatan 6,9 %ga ko‘pdir. Yuk aylanmasi 1,2 mlrd. tn-km.ni tashkil qilib, 9,3 %ga ko‘pdir.

Yakka tartibdagi tadbirkorlarning avtomobil transportidagi yuk aylanmasi 2023- yil yanvar-iyun holatiga nisbatan 12,4 %ga ko‘paydi va 0,6 mlrd. tn-km.ni tashkil qildi. Avtomobil transporti yuk aylanmasining umumiy hajmida yakka tartibdagi yuk tashuvchilarning ulushi 60,9 %ni (2024- yilning yanvar-iyun oylarida 112,4 %ni) tashkil etdi. Havo transporti orqali 12,8 ming tonna yuk jo‘natilgan bo‘lib, bu 2023- yilning yanvar-iyun holatiga nisbatan 63,0 %ga ko‘pdir.

Yo‘lovchi tashish. Barcha transport turlarida tashilgan yo‘lovchilar soni 2023- yilning yanvar-iyun holatiga nisbatan 4,4 %ga ko‘paydi va 364,2 mln. kishiga yetdi. Yo‘lovchi tashish aylanmasi 1,5 %ga ko‘payib, 7,7 mlrd. yo‘lovchi km.ni tashkil etdi.

Yo‘lovchi tashishning o‘tgan yilning mos davriga nisbatan o‘shish sur‘ati (% hisobida)



Transport turlari bo'yicha yo'lovchi tashish va yo'lovchi aylanmasi

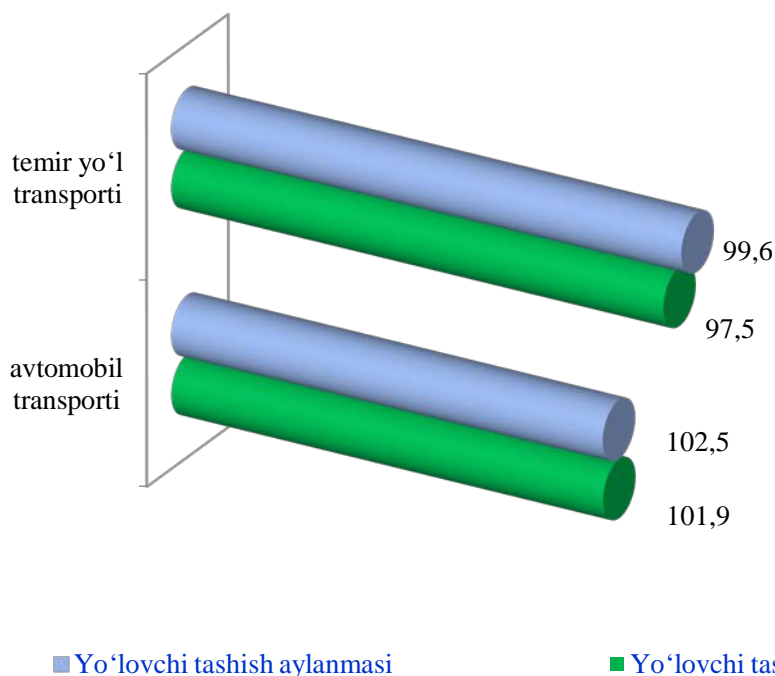
	2024- yil yanvar-iyun	jamiga nisbatan, % hisobida	o'sish sur'ati, % hisobida
Tashilgan yo'lovchilar, mln. kishi	364,2	100,0	104,6
temir yo'l transportida	24,5	6,7	99,6
avtomobil transportida	339,7	93,2	101,9
havo transportida	0,068	0,018	119,0
Yo'lovchi aylanmasi, mln. yo'lovchi-km	7 756,8	100,0	101,5
temir yo'l transportining	0,2	0,1	97,5
avtomobil transportining	7 756,6	99,9	102,5

Yo'lovchi tashishda eng katta o'sish havo transportiga to'g'ri kelib, 119,0 % ni tashkil qildi.

Havo transportida yo'lovchilar jo'natish 19,0 % ga ko'payib, 67,8 mln. yo'lovchini tashkil etdi.

Yo'lovchi tashish

(2024- yil yanvar-iyun oylarida, o'tgan yilning mos davriga nisbatan %da)



Havo transporti orqali 67 790 mingta yo'lovchi jo'natilib, bu ko'rsatkich 2023- yilning yanvar-iyun holatiga nisbatan 119,0 %ni tashkil etdi. Yakka tartibdagi tadbirkorlarning avtomobil transportidagi yo'lovchi aylanmasi 2023-yil yanvar-iyun holatiga nisbatan 9,8 %ga ko'paydi va 2,8 mlrd. yo'l-km.ni tashkil qildi. Avtomobil transporti yo'lovchi aylanmasining umumiy hajmida yakka tartibdagi yo'lovchi tashuvchilarning ulushi 97,4 %ni (2023- yilning yanvar-iyun oylarida 98,2 %ni) tashkil etdi.

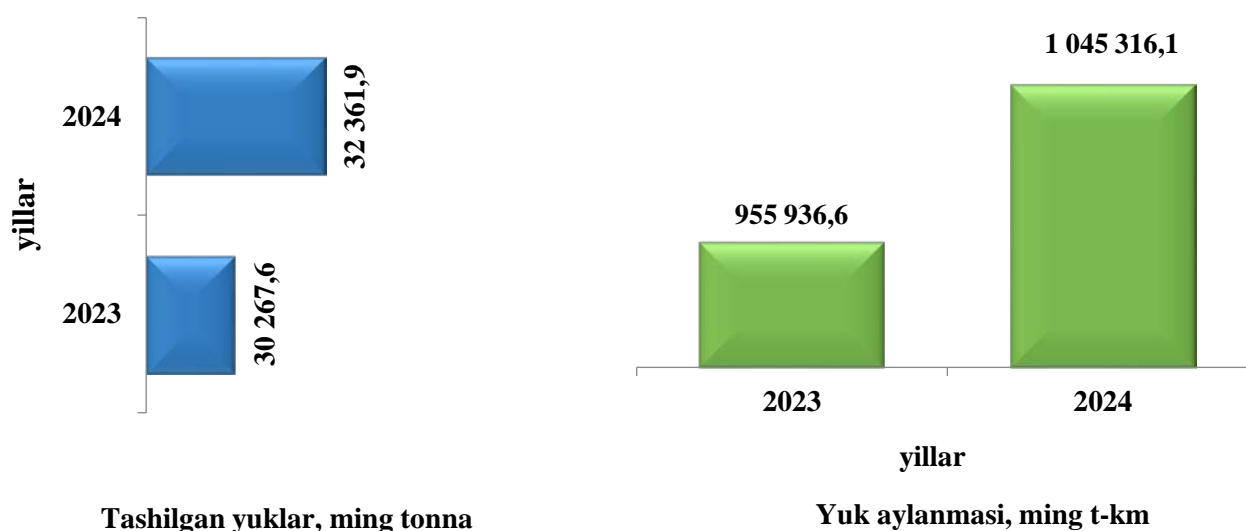
Hududlar bo'yicha transport sohasida kichik tadbirkorlik ulushlari

(2024- yil yanvar-iyun holatiga, jamiga nisbatan, %da)

	Yuk tashish		Yuk aylanmasi	
	2024- yil yanvar-iyun	2023- yil yanvar-iyun	2024- yil yanvar-iyun	2023- yil yanvar-iyun
Farg'ona viloyati	92,3	93,1	95,4	95,4
Farg'ona	93,6	92,5	96,2	96,3
Qo'qon	84,9	87,5	94,9	95,2
Quvasoy	93,2	95,1	96,0	96,3
Marg'ilon tumanlar:	86,8	90,1	94,7	95,1
Oltiariq	94,1	95,0	98,4	98,4
Qo'shtepa	88,6	90,9	96,9	96,8
Bag'dod	93,4	94,4	95,2	95,2
Buvayda	92,1	93,4	93,9	94,1
Beshariq	83,9	86,7	92,3	92,3
Quva	96,2	93,8	92,5	91,6
Uchko'prik	94,4	95,4	93,1	93,2
Rishton	86,0	87,9	93,6	93,7
So'x	89,8	90,8	92,3	92,2
Toshloq	85,3	88,2	94,2	94,6
O'zbekiston	93,1	94,3	91,2	90,8
Farg'ona	94,3	94,7	92,9	92,3
Dang'ara	98,3	97,0	96,7	96,2
Furqat	98,1	98,3	97,1	96,5
Yozyovon	95,3	96,1	93,3	92,8

Transport turlari bo'yicha tashilgan yuklar va yuk aylanmasida kichik tadbirkorlik ulushlari

(yanvar-iyun holatiga)



Hududlar bo'yicha transport sohasida kichik tadbirkorlik ulushlari

(jamiga nisbatan, %da)

	Yo'lovchi tashish		Yo'lovchi aylanmasi	
	2024- yil yanvar- iyun	2023- yil yanvar- iyun	2024- yil yanvar- iyun	2023- yil yanvar- iyun
Farg'ona viloyati	96,2	96,5	97,4	97,7
Farg'ona	96,8	97,2	98,0	98,3
Qo'qon	97,5	97,8	98,2	98,4
Quvasoy	97,5	97,6	97,2	97,4
Marg'ilon	96,0	96,4	98,0	98,1
tumanlar:				
Oltiariq	94,4	94,3	96,6	96,9
Qo'shtepa	96,2	96,0	97,4	97,4
Bag'dod	94,4	95,4	96,0	96,8
Buvayda	92,2	93,9	97,2	97,5
Beshariq	96,9	97,6	95,9	96,7
Quva	96,0	96,4	95,3	96,2
Uchko'prik	94,7	95,1	97,1	97,4
Rishton	95,4	96,4	94,6	95,0
So'x	95,9	96,1	97,0	97,3
Toshloq	97,0	97,2	97,2	97,7
O'zbekiston	98,0	98,1	97,7	97,6
Farg'ona	94,4	95,2	97,0	97,6
Dang'ara	93,5	93,7	96,5	97,0
Furqat	94,2	94,9	98,0	98,0
Yozyovon	94,5	94,3	97,0	97,0

Transport turlari bo'yicha yo'lovchi tashish va yo'lovchi aylanmasida kichik tadbirkorlik ulushlari

(yanvar- iyun holatiga)

