

V. KORXONA VA TASHKILOTLARNING MOLIYAVIY NATIJALARI

Foyda Hisobot ma'lumotlariga ko'ra, 2024-yilning yanvar-avgust oylarida iqtisodiyot tarmoqlarida korxonalar va tashkilotlar tomonidan 14 164,9 mln.so'm (foyda) miqdorda yakuniy moliyaviy natija tashkil etilgan bo'lsa, 2023- yilning tegishli davrida foyda 131 451,9 mln.so'mni tashkil etgan.

2024-yilning yanvar- avgust oylarida iqtisodiy faoliyat turlari bo'yicha yakuniy moliyaviy natijalari

	<i>Foyda, zarar (-;+), mln.so'm</i>	<i>2023- yilning yanvar- avgustiga nisbatan % da</i>
Jami¹⁾	14 164,9	10,8
Qishloq, o'rmon va baliqchilik xo'jaligi	-669,7	-
Tog'- kon sanoati va ochiq konlari ishlash	48,6	69,3
Ishlab chiqaradigan sanoat	-80 681,0	-
Elektr, gaz, bug' bilan ta'minlash va havoni konditsiyalash	-6 452,7	-
Qurilish	7 046,4	27,0
Savdo	10 840,8	83,5
Tashish va saqlash	1 644,5	10,0
Yashash va ovqatlanish bo'yicha xizmatlar	-	-
Moliyaviy va sug'urta faoliyati	61 497,6	113,9
Ko'chmas mulk bilan operatsiyalar	1 241,7	88,1
Professional, ilmiy va texnik faoliyat	-1 068,2	147,8
Boshqarish bo'yicha faoliyat va yordamchi xizmatlar ko'rsatish	49,7	108,9
Sog'liqni saqlash va ijtimoiy xizmatlar ko'rsatish	10 425,9	87,9
Boshqalar	6,4	-

2024-yilning yanvar-avgust oylarida o'tgan yilning shu davriga nisbatan solishtirganimizda, foydaning asosiy o'sishi "Dori-Darmon" AJ (1,8mln. so'm)ga, to'g'ri keladi.

Foydaning pasayishi. Yirik tijorat korxonalari tomonidan foydaning o'tgan yilning shu davriga nisbatan "O'z kimyosanoat" AJ (116,3 mln. so'm)ga) vazirligida kamayishi kuzatildi.

2024- yilning yanvar- avgust oylarida hududlar kesimida yakuniy moliyaviy natijalari

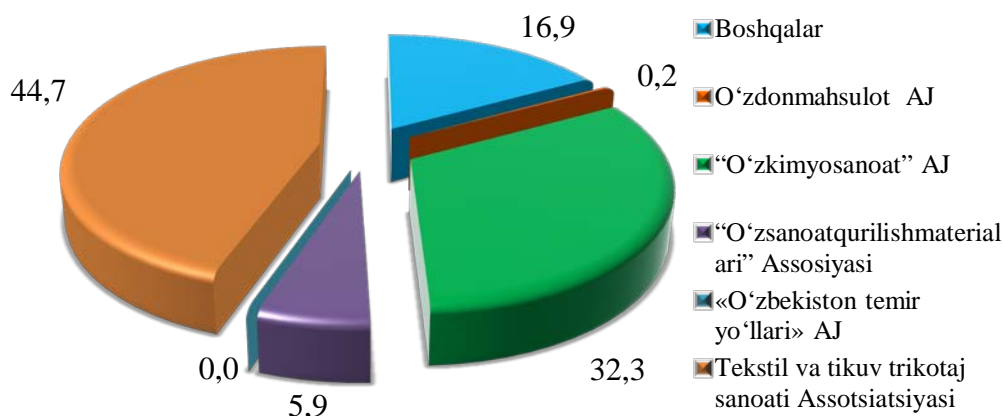
	<i>Foyda, zarar(-;+), mln. so‘m</i>	<i>2023- yilning yanvar- avgustiga nisbatan % da</i>
Farg‘ona viloyati¹⁾	-14 164,9	10,8
<i>shaharlar:</i>		
Farg‘ona	152 584,0	57,1
Qo‘qon	33 499,7	
Quvasoy	-139 274,3	
Marg‘ilon	14 472,1	48,0
<i>tumanlar:</i>		
Oltiariq	5 896,4	3 m.
Qo‘shtepa	-42 732,9	-
Bag‘dod	-8 905,3	-
Buvayda	48 103,2	123,1
Beshariq	518,6	15,0
Quva	1 878,8	6 m.
Uchko‘prik	-64 057,4	-
Rishton	831,3	81,8
So‘x	6,3	-
Toshloq	12 359,0	122,3
O‘zbekiston	-12 546,3	-
Farg‘ona	11 474,1	76,7
Dang‘ara	41,4	1,6
Furqat	40,2	95,5
Yozyovon	-23,8	-

Hududlar kesimida foydaning asosiy qismi Farg‘ona shahar – 152 584,0 mln.so‘m va Buvayda tumani – 48 103,2 mln.so‘m hissasiga to‘g‘ri keladi.

Zarar. 2024-yilning yanvar- avgust oylarida 23 ta korxonalar va tashkilotlarda 440,1 mlrd.so‘m zarar qayd etildi. Zararning asosiy qismi “Tekstil va tikuv trikotaj sanoati Assotsiatsiyasi – 0,12 mlrd.so‘m (viloyat bo‘yicha jami zararning 85,9 %) korxonalariga to‘g‘ri keladi.

¹⁾Byudjet va boshqa notijorat tashkilotlar, mahsulot ishlab chiqaruvchi qishloq xo‘jalik korxonalar, fermer va dehqon xo‘jaliklari, sug‘urta tashkilotlari, banklar, kichik korxonalar va mikrofirmalarsiz.

2024- yilning yanvar- avgust oylarida zarar ko‘rgan korxonalar va tashkilotlarning moliyaviy natijalari (jami nisbatan % da)



Korxonalar va tashkilotlarning debitorlik va kreditorlik qarzdorligi holati

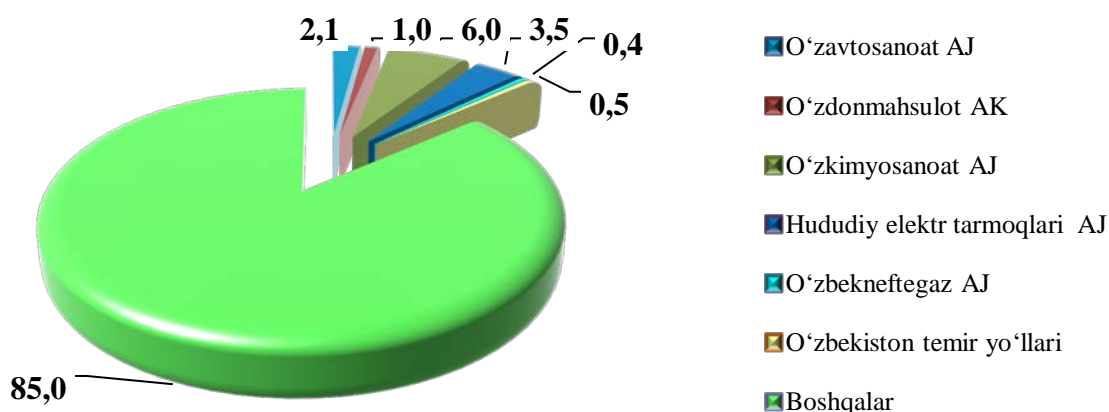
2024-yil 1-sentabr holatiga debitor qarzdorlikning umumiy hajmi 9 661,3 mlrd.so‘mni tashkil qildi, shundan muddati o‘tgan debitor qarzdorlik – 624,6 mlrd.so‘m (jami qarzdorlikning 6,5 %). Muddati o‘tgan debitor qarzdorlikni 2023-yilning 1-sentabrga nisbatan solishtirganimizda 10,5 % ni tashkil etganni va jami debitor qarzdorlikdagi ulushi 49,8 % ga ko‘payganini ko‘ramiz.

2024- yil 1- sentabr holatiga hududlar kesimida debitor qarzdorlik

Hududlar	Debitor qarzdorlik, mln. so‘m	2023- yilning yanvar-avgustiga nisbatan % da
Farg‘ona viloyati	9 661 264,2	79,6
<i>shaharlar:</i>		
Farg‘ona	6 541 684,1	68,9
Qo‘qon	661 208,3	60,9
Quvasoy	493 778,0	72,1
Marg‘ilon	82 139,0	113,9
<i>tumanlar:</i>		
Oltiariq	39 931,0	3 m.
Qo‘shtepa	277 236,7	96,1
Bag‘dod	32 242,1	3 m.
Buvayda	27 150,7	10 m.
Beshariq	49 293,0	156,9
Quva	12 851,6	59,0
Uchko‘prik	794 693,2	34,3
Rishton	6 367,4	102,9
So‘x	1,6	100,0
Toshloq	351 380,9	194,6
O‘zbekiston	108 632,5	144,0
Farg‘ona	45 224,2	31,7
Dang‘ara	104 823,0	177,0
Furqat	40,2	56,4
Yozyovon	32 586,7	85,6

2024- yil 1-sentabr holatiga vazirlik va idoralarning debitor qarzdorligi

(jamiga nisbatan % da)



Eng ko'p debitor qarzdorlik "O'zkimyosanoat" AJ – 584,0 mlrd.so'm (viloyat bo'yicha jami debitor qarzdorlikning 6,0 %) "Hududiy elektr tarmoqlari" AJ - 335,5 mlrd.so'm 3,5 %), "O'zavtosanoat" AJ – 200,3 mlrd.so'm (2,1 %) kuzatilmoqda.

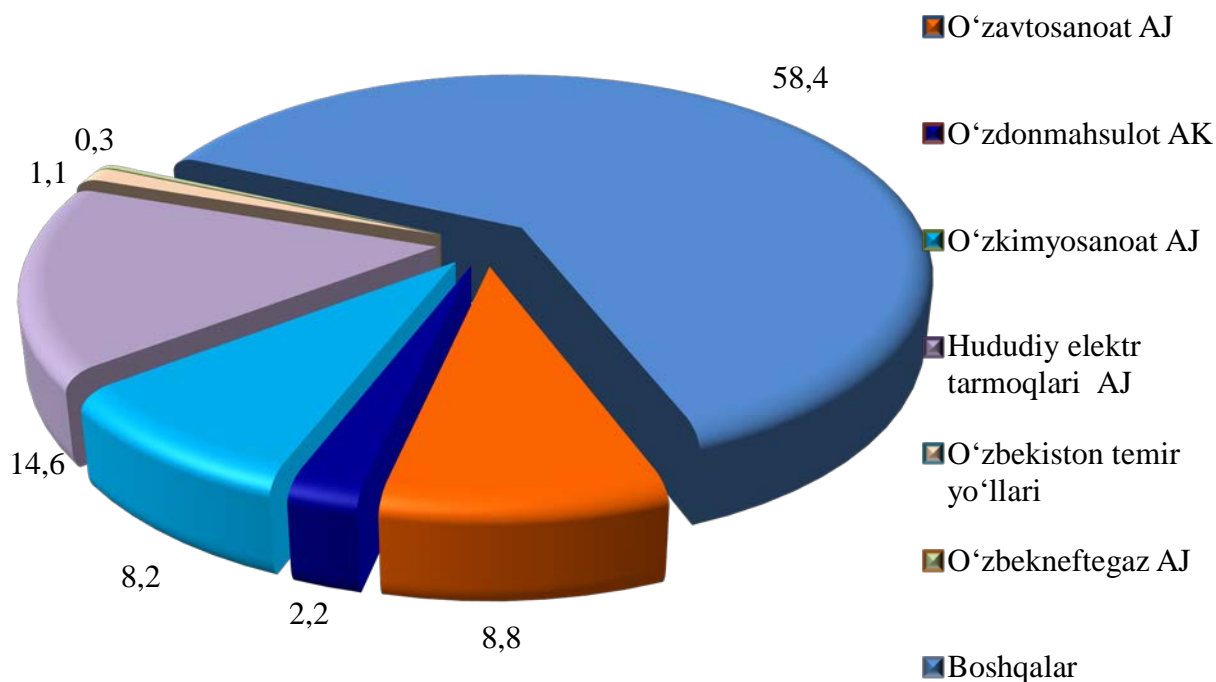
2024-yil 1-sentabr holatiga kreditor qarzdorlikning umumiy hajmi 6 558,4 mlrd.so'm, undan muddati o'tgan – 83,3 mlrd.so'm yoki jami kreditor qarzdorlikning 1,3 % ni tashkil etdi.

2024-yil 1-sentabr holatiga hududlar kesimida kreditor qarzdorlik

Hududlar	Kreditor qarzdorlik, mln. so'm	2023- yilning yanvar-avgustiga nisbatan %da
Farg'ona viloyati¹⁾	6 558 433,1	81,4
<i>shaharlar:</i>		
Farg'ona	2 643 598,7	91,8
Qo'qon	533 178,4	83,8
Quvasoy	572 143,4	15,5
Marg'ilon	60767,6	76,6
<i>tumanlar:</i>		
Oltiariq	18 719,5	86,4
Qo'shtepa	587 566,3	41,7
Bag'dod	12 196,8	3 m.
Buvayda	7 280,8	107,7
Beshariq	24 435,7	175,3
Quva	21 686,5	80,3
Uchko'prik	897 698,0	34,3
Rishton	6 381,8	88,6
So'x	11,5	100,0
Toshloq	967 125,1	139,8
O'zbekiston	21 765,5	3 m.
Farg'ona	24 387,8	25,3
Dang'ara	115 920,1	148,7
Furqat	54,1	100,0
Yozyovon	43 515,5	102,3

¹⁾Byudjet va boshqa notijorat tashkilotlar, mahsulot ishlab chiqaruvchi qishloq xo'jalik korxonalar, fermer va dehqon xo'jaliklari, sug'urta tashkilotlari, banklar, kichik korxonalar va mikrofirmalarsiz

2024-yil 1-sentabr holatiga vazirlik va idoralarning kreditor qarzdorligi
(jamiga nisbatan % da)



Eng ko'p kreditor qarzdorlik "Hududiy elektr tarmoqlari" AJ - 955,2 mlrd.so'm (viloyat bo'yicha jami kreditor qarzdorlikdan 14,6 %), "O'zkimyosanoat" AJ -534,7 mlrd.so'm (8,2 %), "O'zavtosanoat" AJ - 577,5 mlrd. so'm (8,8%) da kuzatildi.

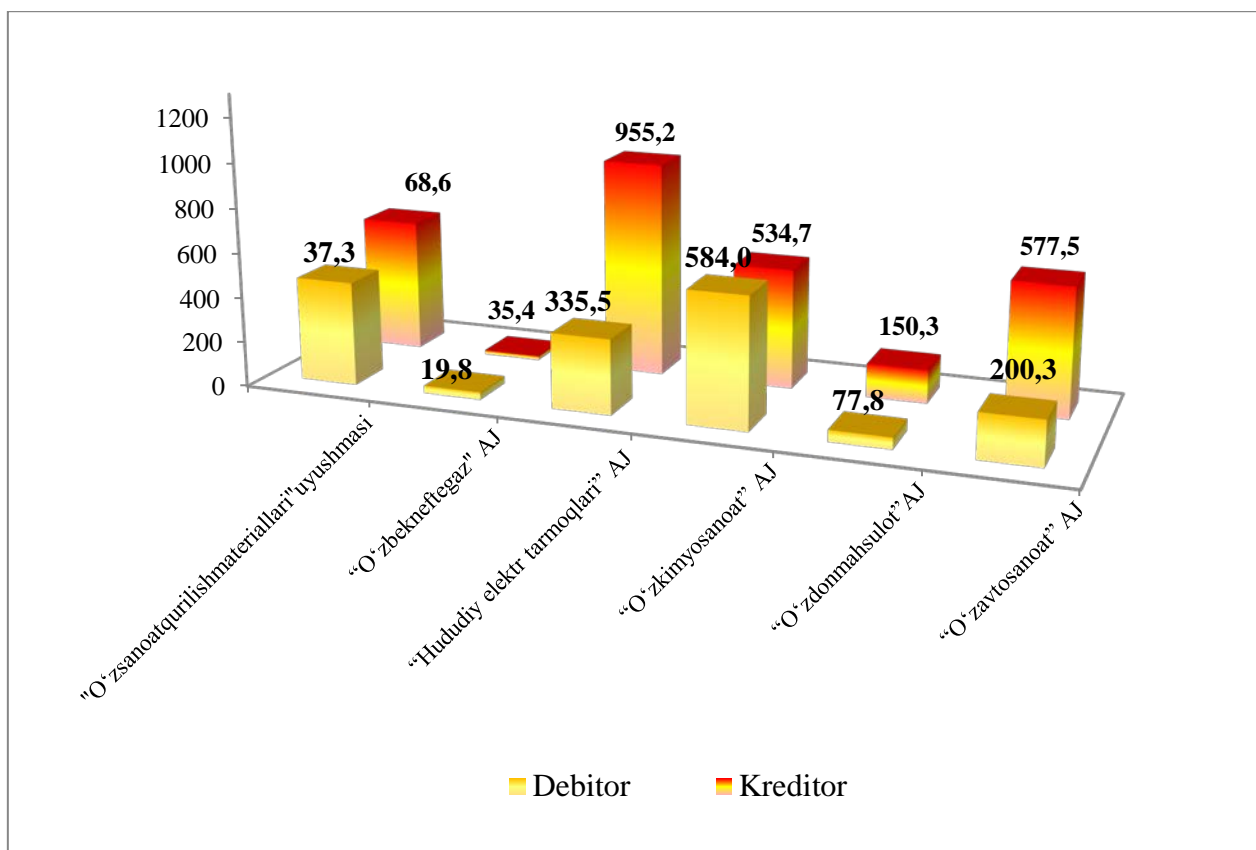
2024-yil 1-sentabr holatiga iqtisodiy faoliyat turlari bo'yicha muddati o'tgan kreditor qarzdorlikning tarkibi

mln.so'm

	Jami, mln. so'm	undan:				Muddati o'tgan qarzdorlikning ulushi, %da
		yetkazib beruvchilar va pudrat- chilarga	olingan avanslar	davlat maqsadli fondlariga to'lovlar	ichki idoraviy	
Jami	83 298,2	77 652,8	5 521,2	-	-	100,0
Sanoat	81 200,8	77 990,5	3 210,3	-	-	96,7
Professional, ilmiy va texnik faoliyat	1 503,3	144,1	1 359,2	-	-	2,0
Savdo	305,4	-	305,4	-	-	0,9
Tashish va saqlash	288,6	288,6	-	-	-	0,4

Alohida xo'jalik boshqaruv organlarining debitor va kreditor qarzdorligi

mlrd. so'm



Xo'jalik boshqaruv organlarida jami kreditor qarzdorlikning debitorlik qarzdorlikka nisbatan quyidagi ma'lumotlar bilan tavsiflanadi:

	<i>Kreditor qarzdorlikning debitorlikdan oshishi</i>	
	<i>mlrd. so'm</i>	<i>Debitorga nisbatan %da</i>
"Hududiy elektr tarmoqlari" AJ	955,2	2,9 m.
"O'zavtosanoat" AJ	577,5	2,3 m.
"O'zkimyosanoat" AJ	534,7	184,9
"O'zdonmahsulot" AJ	150,3	175,6
"O'zsanoatqurilishmateriallari" uyushmasi	593,1	185,1

Jami kreditor qarzdorlikning debitoridan oshishi "Hududiy elektr tarmoqlari" AJ da - 955,2 mlrd.so'm (2,9 m.)ga, "O'zavtosanoat" AJ da - 577,5 mlrd.so'm (2,3 m.)ga, "O'zkimyosanoat" AJ da- 534,7 mlrd.so'm (184,9 %) ga, O'zdonmahsulot AJ - 150,3 mlrd.so'm (175,6 %)ga, "O'zsanoatqurilishmateriallari" uyushmasi da - 593,1 mlrd. so'm (185,1 %)ga oshganligi kuzatildi. Bu esa korxonaning moliyaviy barqarorligiga salbiy ta'sir etishi mumkin.