

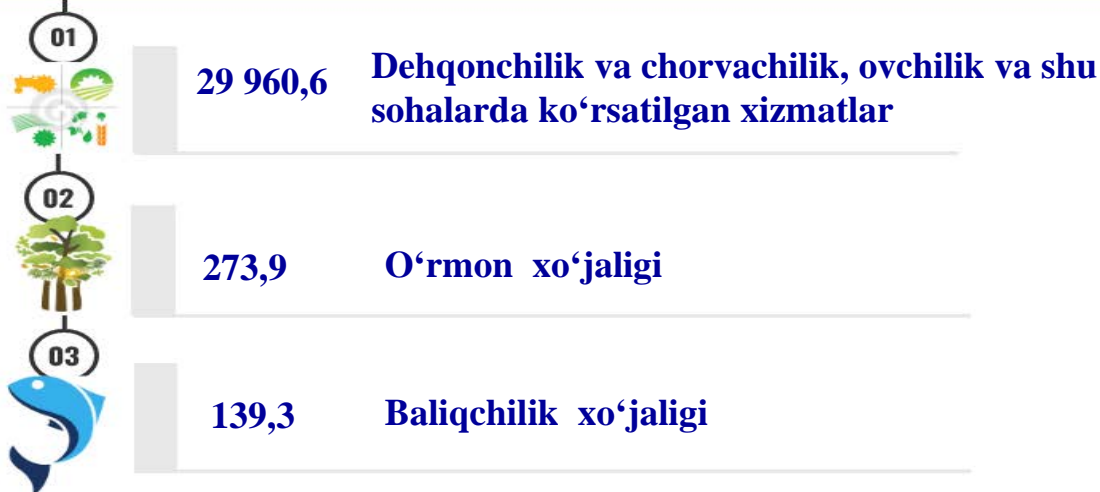
### III. QISHLOQ, O‘RMON VA BALIQCHILIK XO‘JALIGI

Dastlabki ma’lumotlarga ko‘ra, 2024-yilning yanvar-sentabr oylarida qishloq, o‘rmon va baliqchilik xo‘jaligi mahsulot (xizmat)larining umumiy hajmi 30 373,9 mlrd.so‘mni yoki 2023- yilning mos davriga nisbatan 104,0 %ni, shu jumladan, dehqonchilik va chorvachilik, ovchilik va ushbu sohalarda ko‘rsatilgan xizmatlar– 29 960,6 mlrd.so‘mni (103,9 %), o‘rmon xo‘jaligi – 273,9 mlrd.so‘mni (103,0 %), baliqchilik xo‘jaligi – 139,3 mlrd.so‘mni (121,5 %) tashkil qildi. Respublika qishloq, o‘rmon va baliqchilik xo‘jaligi tarkibida Farg‘ona viloyatining ulushi 10,4 %ni tashkil etdi.



30 373,9

Farg‘ona viloyatining qishloq, o‘rmon va baliqchilik xo‘jaligi mahsulot (xizmat)larining hajmi, mlrd. so‘m



2024-yilning yanvar-sentabr yakunlariga ko‘ra, qishloq, o‘rmon va baliqchilik xo‘jaligi mahsulot (xizmat)lar umumiy hajmining 98,6 % dehqonchilik va chorvachilik, ovchilik va ushbu

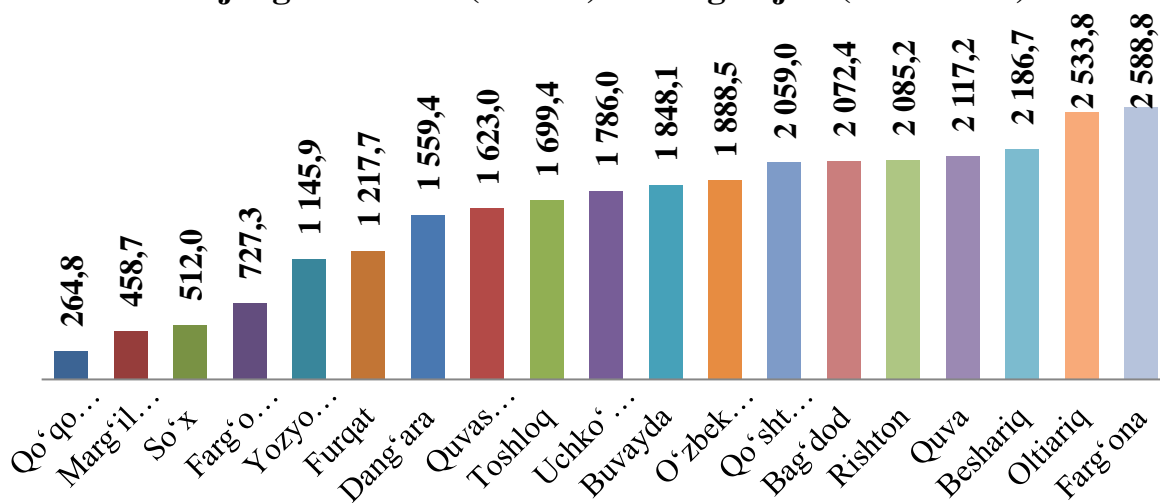
sohalarda ko'rsatilgan xizmatlar, 0,9 % o'rmon xo'jaligi, 0,5 % baliqchilik xo'jaligi hissasiga to'g'ri keladi.

## Hududlar kesimida qishloq, o'rmon va baliqchilik xo'jaligi mahsulotlar hajmi

(2024-yil yanvar-sentabr)

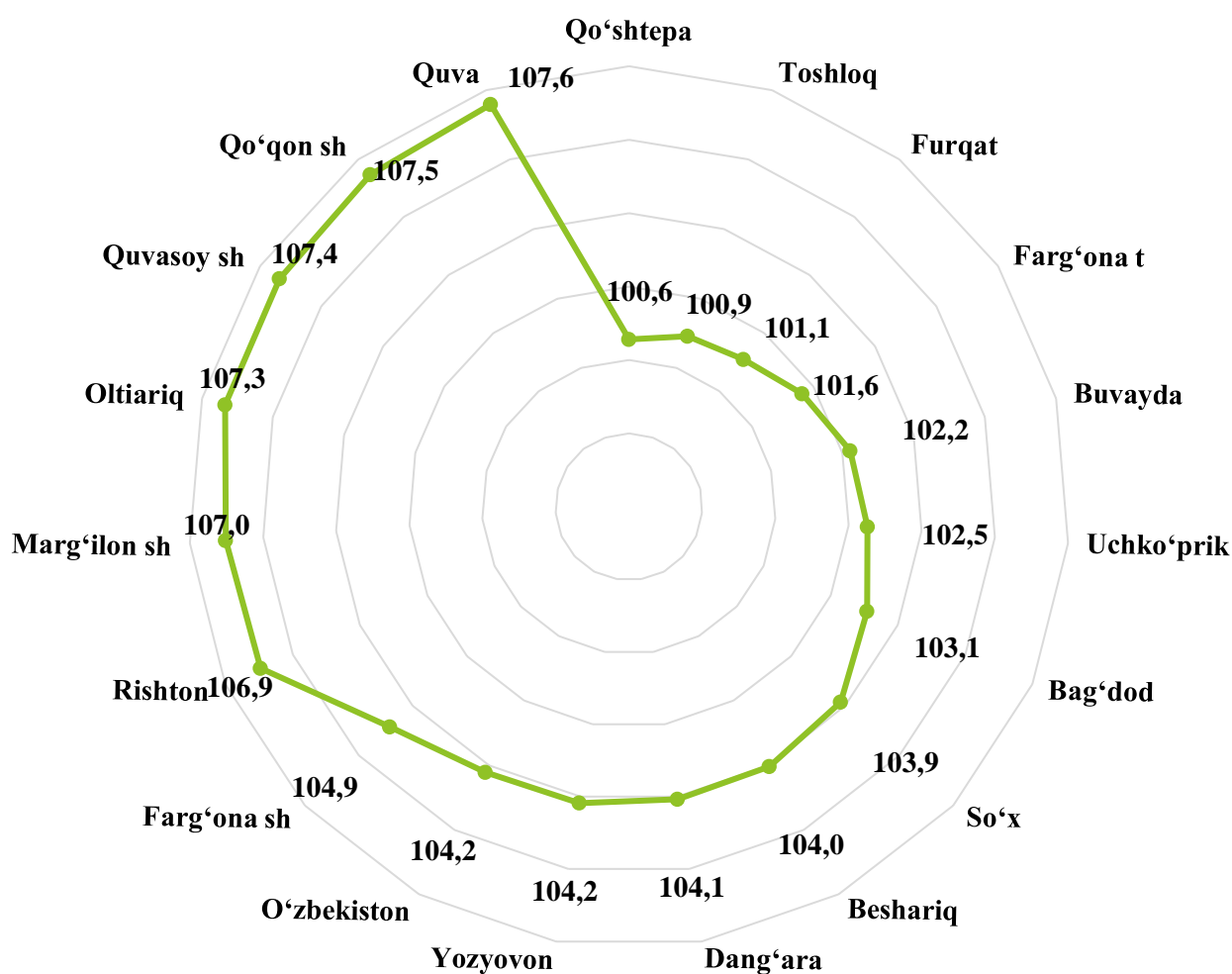
	Qishloq, o'rmon va baliqchilik xo'jaligi mahsulotlar hajmi		Aholi jon boshiga, (ming so'm)
	mlrd. so'm	2023- yil yanvar-sentabr oylariga nisbatan, o'sish sur'ati%da	
<b>Viloyat jami</b>	<b>30 373,9</b>	<b>104,0</b>	<b>7 421,7</b>
Farg'ona shahar	727,3	104,9	2 242,3
Qo'qon shahar	264,8	107,5	852,8
Quvasoy shahar	1 623,0	107,4	15 922,6
Marg'ilon shahar	458,7	107,0	1 797,6
Oltiariq tumani	2 533,8	107,3	11 008,1
Qo'shtepa tumani	2 059,0	100,6	9 801,7
Bag'dod tumani	2 072,4	103,1	8 820,8
Buvayda tumani	1 848,1	102,2	7 413,5
Beshariq tumani	2 186,7	104,0	8 947,9
Quva tumani	2 117,2	107,6	7 627,6
Uchko'prik tumani	1 786,0	102,5	7 333,5
Rishton tumani	2 085,2	106,9	9 543,5
So'x tumani	512,0	103,9	6 051,3
Toshloq tumani	1 699,4	100,9	7 752,9
O'zbekiston tumani	1 888,5	104,2	7 940,8
Farg'ona tumani	2 588,8	101,6	11 601,6
Dang'ara tumani	1 559,4	104,1	8 730,5
Furqat tumani	1 217,7	101,1	9 506,9
Yozyovon tumani	1 145,9	104,2	9 498,9

### Shahar va tumanlar kesimida qishloq, o'rmon va baliqchilik xo'jaligi mahsulot (xizmat)larining hajmi (mlrd.so'm)



2024-yilning yanvar-sentabr oylarida shahar va tumanlar kesimida qishloq, oʻrmon va baliqchilik xoʻjaligi mahsulot (xizmat)larining eng yuqori hajmi Fargʻona tumani (2 588,8 mlrd.soʻm), Oltiariq tumanida (2 533,8 mlrd.soʻm) va Beshariq tumani (2 186,7 mlrd.soʻm) qayd etildi. Aksincha kam hajmga ega hududlarga Qoʻqon (264,8 mlrd.soʻm) va Margʻilon (458,7 mlrd.soʻm) shaharlari hamda Soʻx (512,0 mlrd.soʻm) tumanini keltirib oʻtish mumkin.

### Hududlar boʻyicha qishloq, oʻrmon va baliqchilik xoʻjaligi mahsulot (xizmat)larining oʻsish surʻati



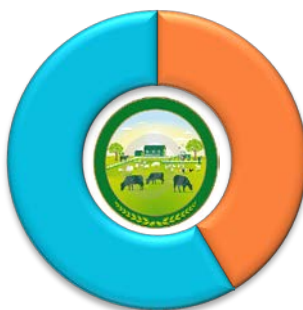
Viloyat koʻrsatkichidan (104,0%) yuqori oʻsish surʻatlari Quva (107,6%) tumani, Qoʻqon (107,5%) va Quvasoy (107,4%) shaharlari, Oltiariq (107,3%) tumani, Margʻilon (107,0%) shahri, Rishton (106,9%) tumani, Fargʻona (104,9%) shahri, Oʻzbekiston va Yozyovon (104,2%), Dangʻara (104,1%), Beshariq (104,0%) tumanlarida kuzatildi, shuningdek, Soʻx (103,9%), Bagʻdod (103,1%) Uchkoʻprik (102,5%), Buvayda (102,2%), Fargʻona (101,6%), Furqat (101,1%), Toshloq (100,9%), Qoʻshitepa (100,6%) tumanlarida esa aksincha oʻsish surʻatlari pastligi kuzatildi.

## Qishloq xo'jaligi mahsulotlari

2024-yilning yanvar-sentabr oylarida ishlab chiqarilgan qishloq xo'jaligi mahsulotlari hajmi 29 725,1 mlrd. so'mni yoki 2023-yilning mos davriga nisbatan 103,9 %ni, shu jumladan, dehqonchilik mahsulotlari 17 467,8 mlrd.so'mni (103,0%), chorvachilik mahsulotlari 12 257,3 mlrd. so'mni (105,1 %) tashkil qildi.

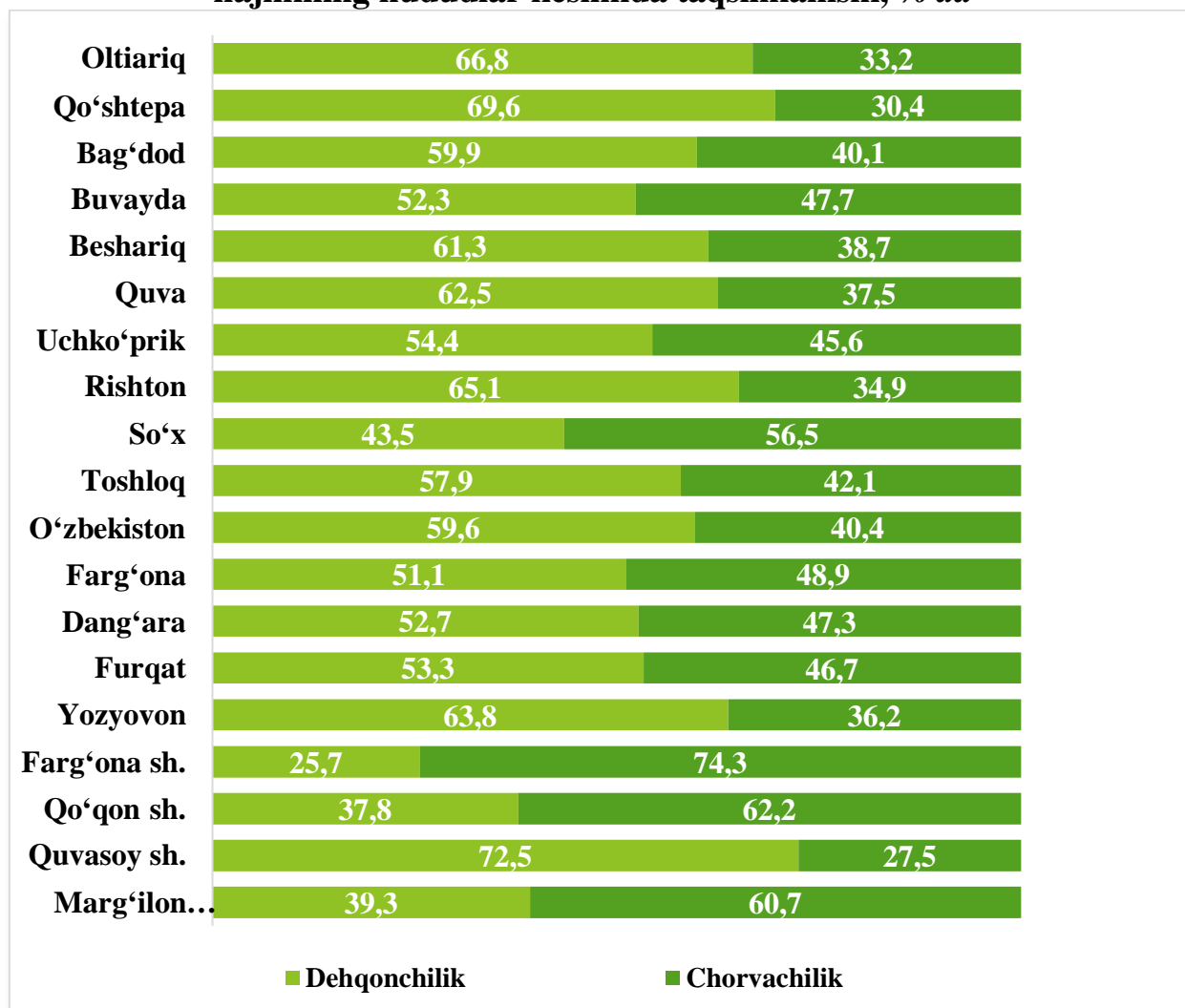
### Qishloq xo'jaligi mahsulotlari ishlab chiqarish hajmida dehqonchilik va chorvachilik mahsulotlarining ulushi %da

58,8 %  
Dehqonchilik  
mahsulotlari

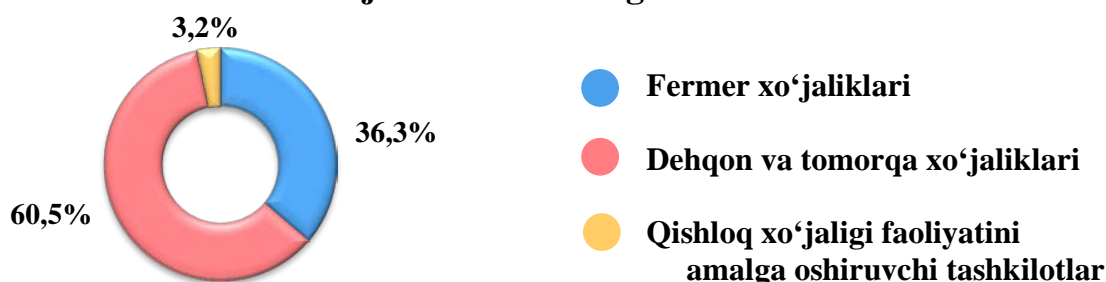


41,2 %  
Chorvachilik  
mahsulotlari

### Ishlab chiqarilgan qishloq xo'jaligi mahsulotlari hajmining hududlar kesimida taqsimlanishi, % da

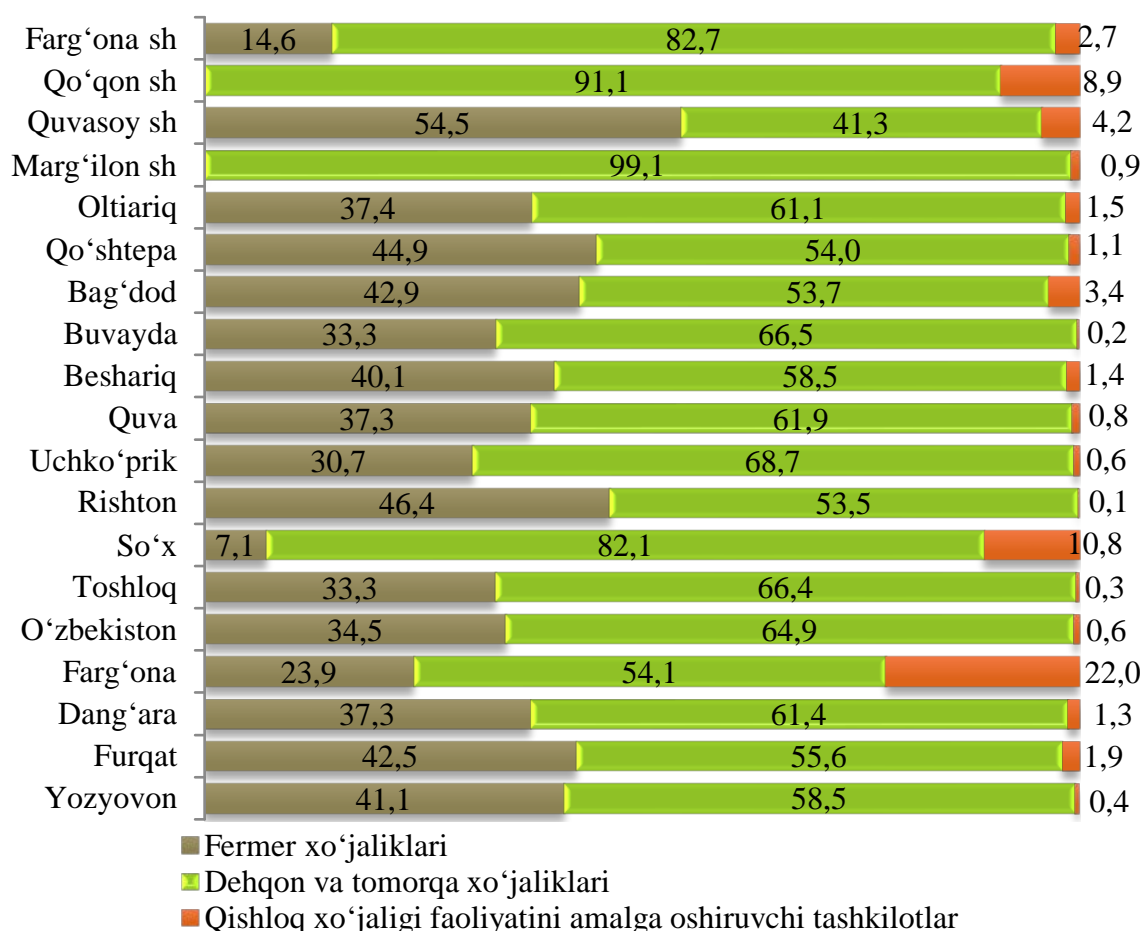


## Qishloq xo'jaligi mahsulotlari ishlab chiqarish hajmida xo'jalik toifalarining ulushi %da



Xo'jalik toifalari bo'yicha tahlillar qishloq xo'jaligi mahsulotlari umumiy hajmining 60,5 % - dehqon va tomorqa xo'jaliklariga, 36,3 % - fermer xo'jaliklariga, 3,2 % - qishloq xo'jaligi faoliyatini amalga oshiruvchi tashkilotlarga to'g'ri kelishini ko'rsatmoqda.

## Ishlab chiqarilgan qishloq xo'jaligi mahsulotlarining hududlar bo'yicha xo'jalik toifalari kesimida taqsimlanishi, % da



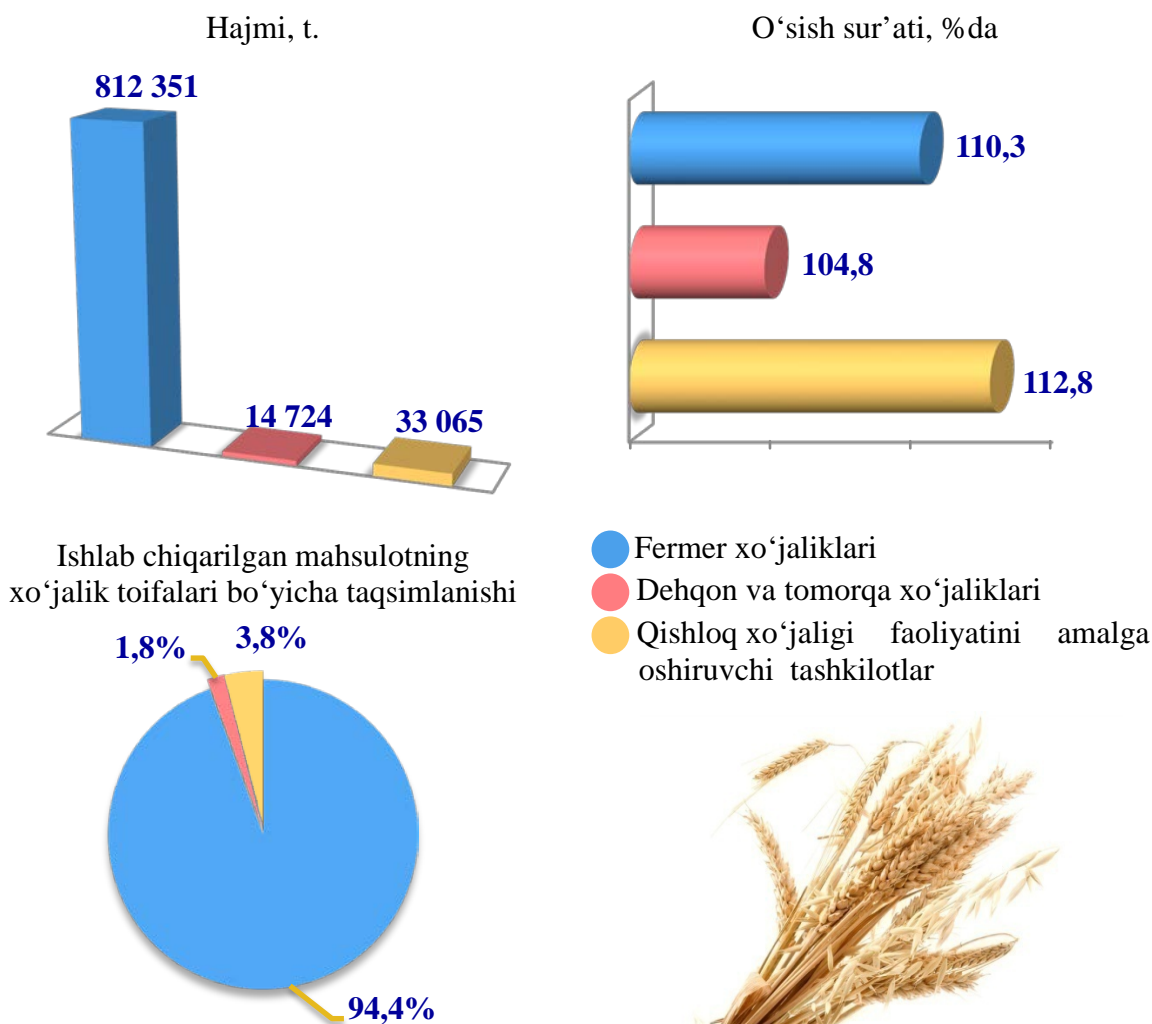
2024-yilning yanvar-sentabr oylari yakuniga ko'ra ishlab chiqarilgan qishloq xo'jaligi mahsulotlari tarkibidagi fermer xo'jaliklarining ulushi bo'yicha eng yuqori ko'rsatkich Quvasoy shahrida (54,5%), dehqon va tomorqa xo'jaliklarining eng yuqori ulushi Marg'ilon shahrida (99,1 %), qishloq xo'jaligi faoliyatini amalga oshiruvchi tashkilotlarning eng yuqori ulushi Farg'ona tumanida (22,0 %) qayd etildi.

Fermer xo'jaliklarining qishloq xo'jaligi mahsuloti tarkibidagi ulushi bo'yicha eng kam ko'rsatkich So'x tumanida (7,1 %), dehqon va tomorqa xo'jaliklarining eng kam ulushi Quvasoy shahrida (38,7 %), qishloq xo'jaligi faoliyatini amalga oshiruvchi tashkilotlarning eng kam ulushi Rishton (0,1%) tumanida qayd etildi.

### **Dehqonchilik**

2024-yilning yanvar-sentabr oylarida ishlab chiqarilgan dehqonchilik mahsulotlarining hajmi 17 467,8 mlrd. so'mni yoki 2023- yilning mos davriga nisbatan 103,0 %ni tashkil etdi. Ishlab chiqarilgan qishloq xo'jaligi mahsulotlarining umumiy hajmida dehqonchilik mahsulotlarining ulushi 58,8 %ni tashkil qildi.

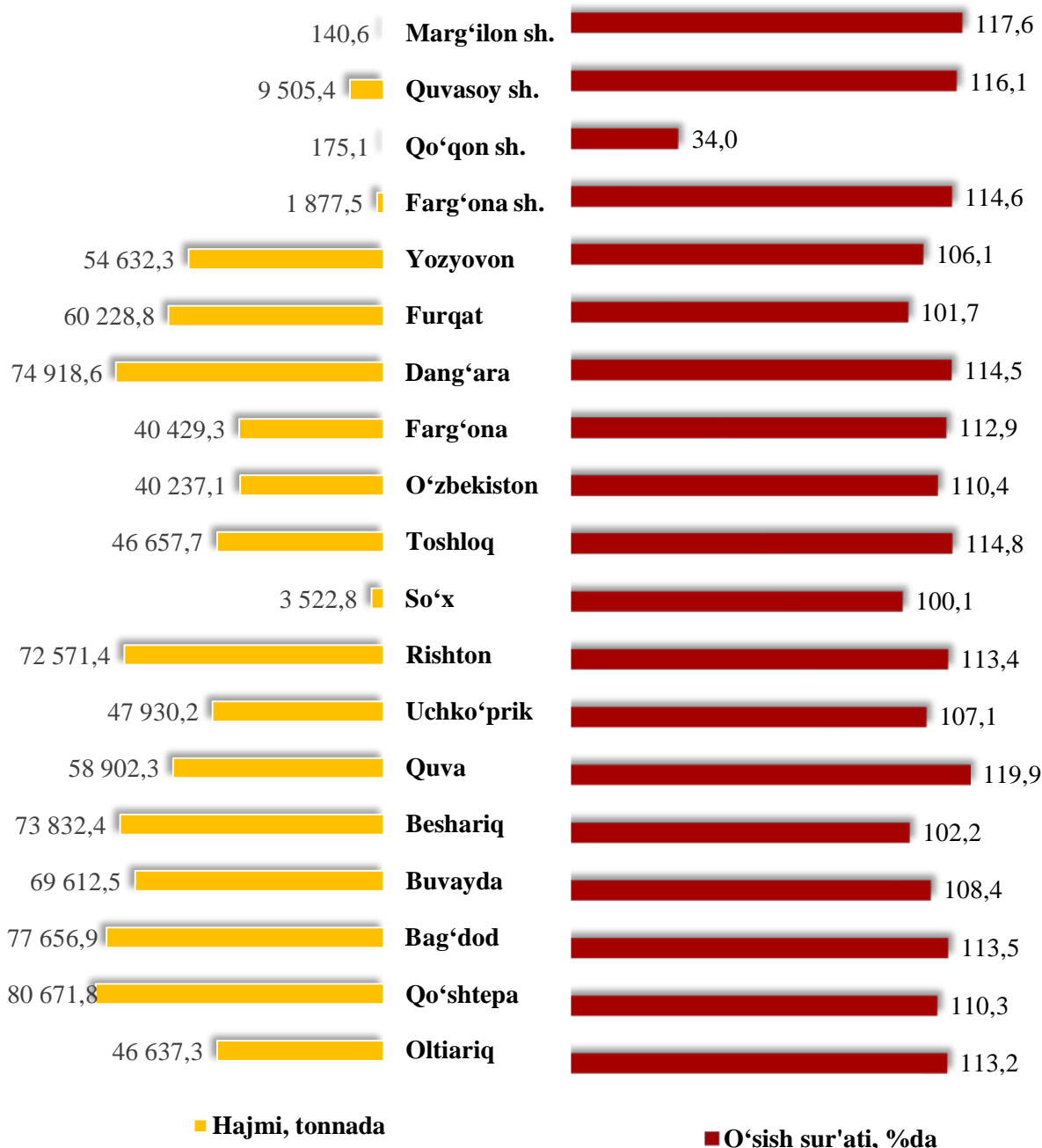
### **Donli ekinlar**



2024-yilning yanvar-sentabr oylarida barcha toifadagi xo'jaliklar tomonidan 860 140 tonna donli ekinlar (2023- yilning yanvar-sentabr oyiga nisbatan 10,3%ga ko'p) ishlab chiqarildi. Jami don ishlab chiqarish ko'rsatkichlarini xo'jaliklar toifalari bo'yicha tahlil qilganda, jami don ishlab chiqarish umumiy hajmidan 94,4 % fermer xo'jaliklari hissasiga to'g'ri kelishini ko'rsatmoqda.




### Farg'ona viloyati bo'yicha donli ekinlar yetishtirish hajmi va o'sish surati



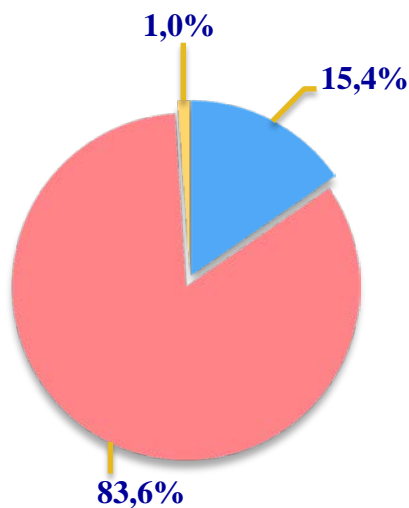
2024-yilning yanvar-sentabr oylarida don ekinlari ishlab chiqarish ko'rsatkichlarini tumanlarbo'yicha tahlil qilganda Qo'shtepa tumanida 80 671,8 tonna, Bag'dod (77 656,9), Dang'ara (74 918,6) hamda Dang'ara (73 832,4) tumanlarida ishlab chiqarish hajmlarining yuqori ko'rsatkichlari kuzatildi.

Marg'ilon shahrida 140,6 tonna, Qo'qon (175,1), Farg'ona (1 877,5) shaharlarida hamda So'x (3 522,8) tumanida esa aksincha ishlab chiqarish hajmlari pastligi kuzatildi.

## Kartoshka



Ishlab chiqarilgan mahsulotning  
xo'jalik toifalari bo'yicha taqsimlanishi



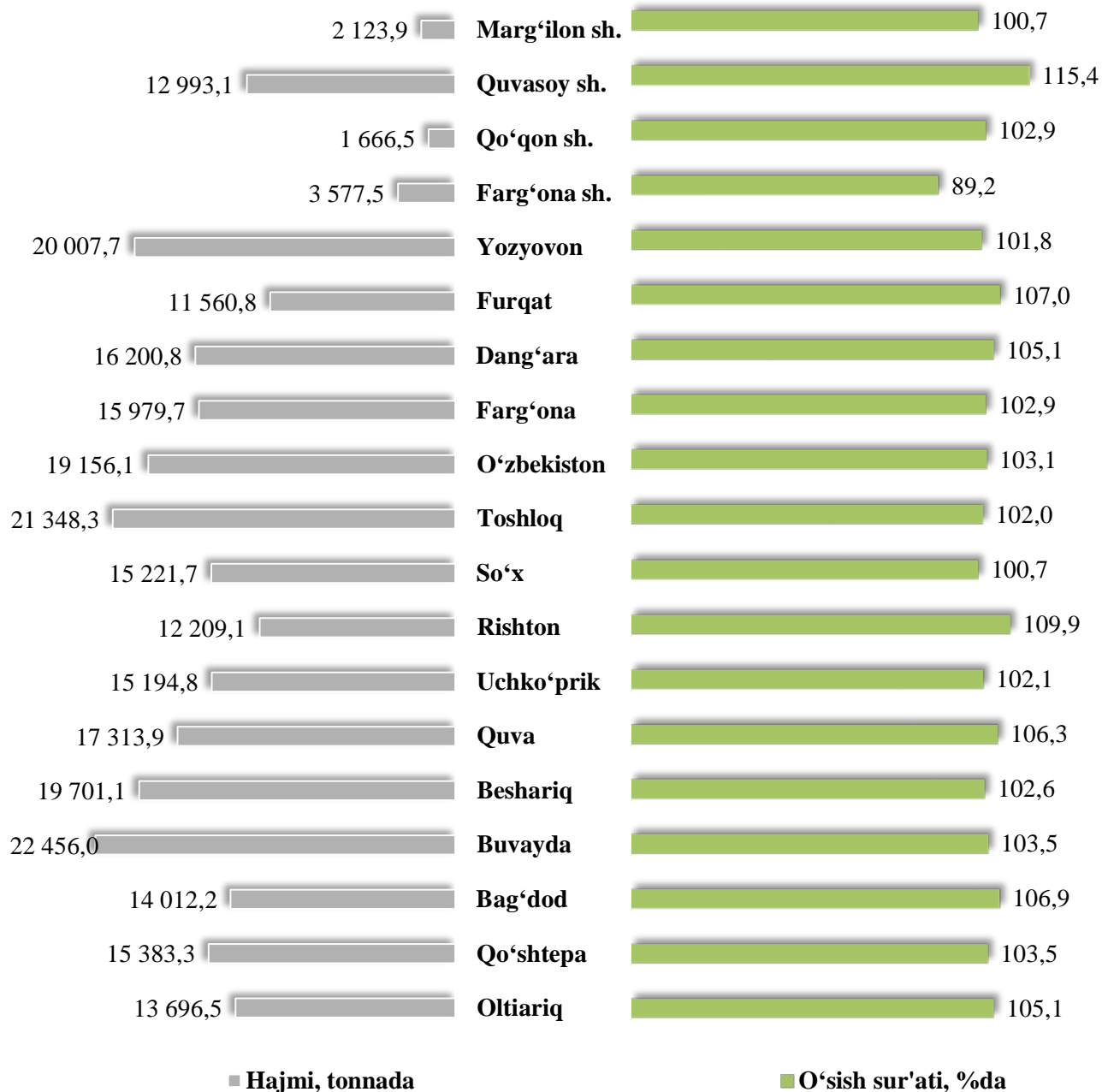
- Fermer xo'jaliklari
- Dehqon va tomorqa xo'jaliklari
- Qishloq xo'jaligi faoliyatini amalga oshiruvchi tashkilotlar



2024-yilning yanvar-sentabr oylarida barcha toifadagi xo'jaliklar tomonidan 269 803 tonna kartoshka (2023- yilning yanvar-sentabr oyiga nisbatan 104,1 %ga ko'p) ishlab chiqarildi. Kartoshka ishlab chiqarish ko'rsatkichlarini xo'jaliklar toifalari bo'yicha tahlil qilinganda, kartoshka ishlab chiqarish umumiy hajmidan 83,6 % dehqon va tomorqa xo'jaliklari hissasiga to'g'ri kelishini ko'rsatmoqda.

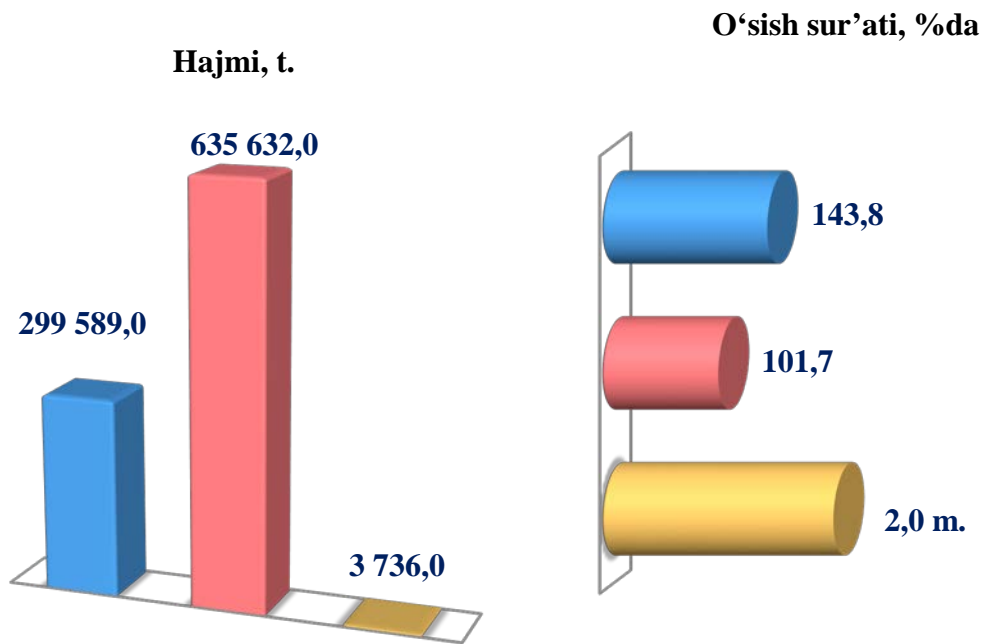


### Farg‘ona viloyati bo‘yicha kartoshka yetishtirish hajmi va o‘shish sur‘ati



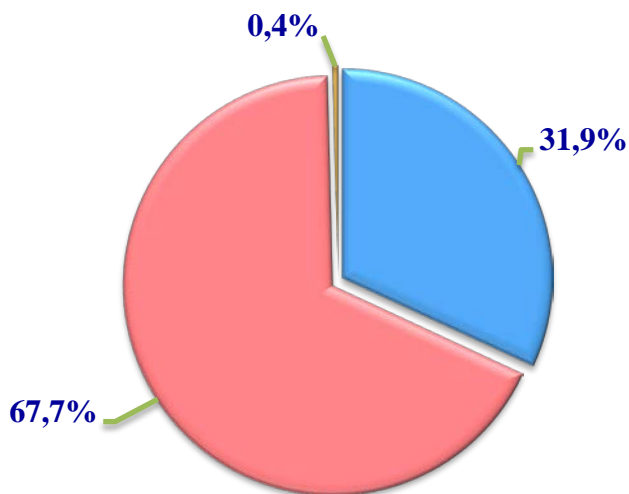
2024-yilning yanvar-sentabr oylarida kartoshka ishlab chiqarish ko‘rsatkichlarini tumanlar bo‘yicha tahlil qilinganda Buvayda tumanida 22 456,0 tonna, Toshloq (21 348,3), Yozyovon (20 007,7), Beshariq (19 701,1) hamda O‘zbekiston (19 156,1) tumanlarida ishlab chiqarish hajmlarining yuqori ko‘rsatkichlari kuzatildi. Bundan tashqari Qo‘qon 1 666,5 tonna, Marg‘ilon (2 123,9), Farg‘ona (3 577,5) shaharlari va Furqat (11 560,8) hamda Rishton (12 209,1) tumanida esa aksincha ishlab chiqarish hajmlari pastligi kuzatildi.

## Sabzavotlar



Ishlab chiqarilgan mahsulotning xo'jalik toifalari bo'yicha taqsimlanishi

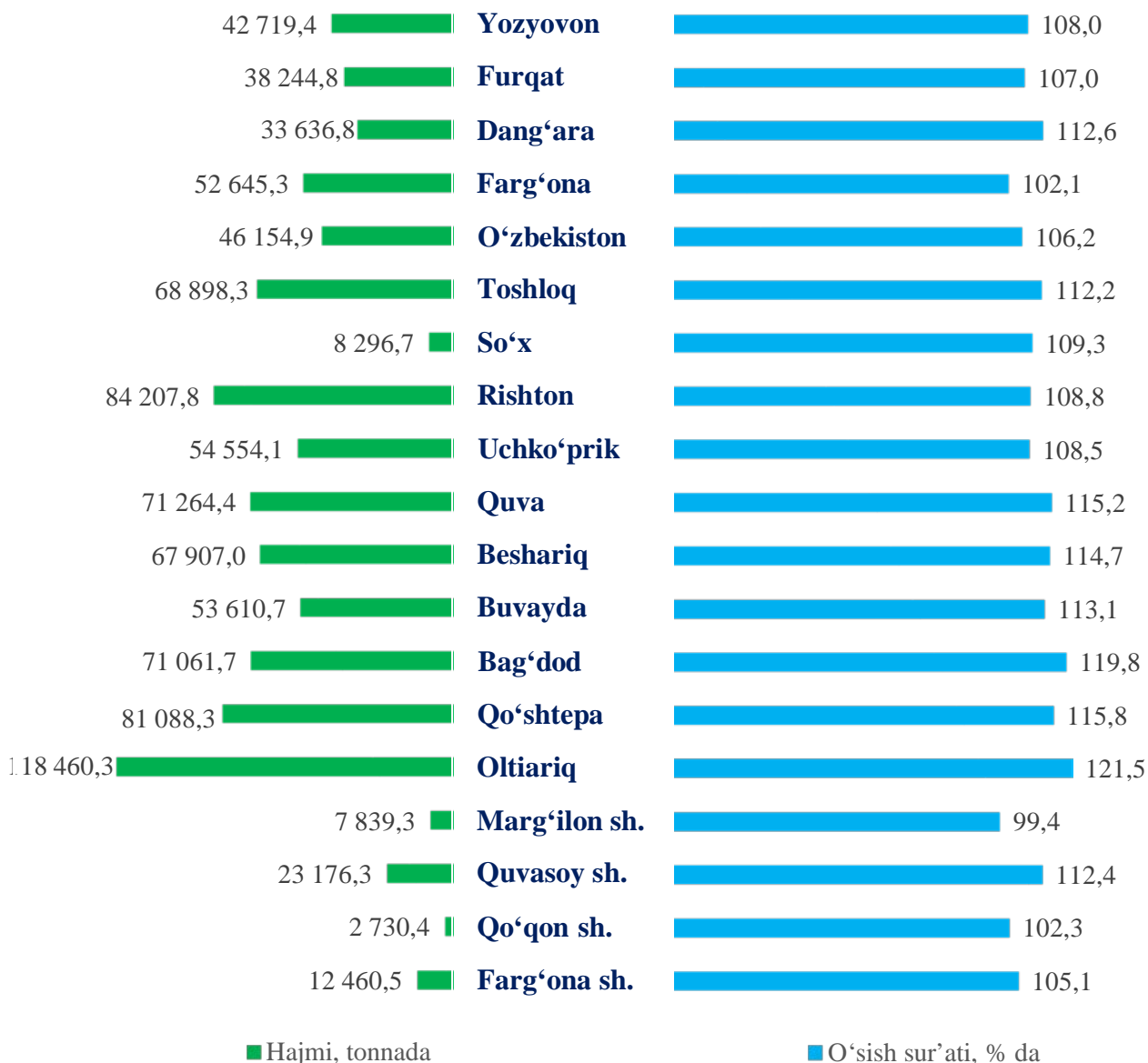
- Fermer xo'jaliklari
- Dehqon va tomorqa xo'jaliklari
- Qishloq xo'jaligi faoliyatini amalga oshiruvchi tashkilotlar



2024-yilning yanvar-sentabr oylarida barcha toifadagi xo'jaliklar tomonidan 938 957 tonna sabzavotlar (2023- yilning yanvar-sentabr oyiga nisbatan 112,4 %) ishlab chiqarildi. Sabzavot ishlab chiqarish ko'rsatkichlarini xo'jaliklar toifalari bo'yicha tahlil qilganda, sabzavot ishlab chiqarish umumiy hajmidan 67,7 % dehqon va tomorqa xo'jaliklari hissasiga to'g'ri kelishini ko'rsatmoqda.



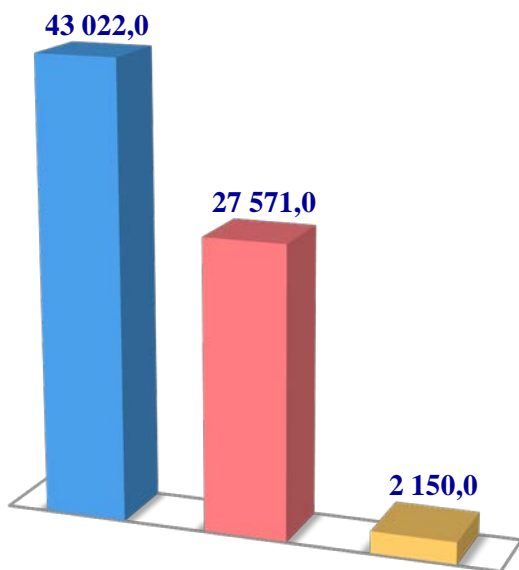
**Farg‘ona viloyati bo‘yicha  
sabzavotlar yetishtirish  
hajmi, tonna va o‘shish sur‘ati % da  
(2024-yil yanvar-sentabr)**



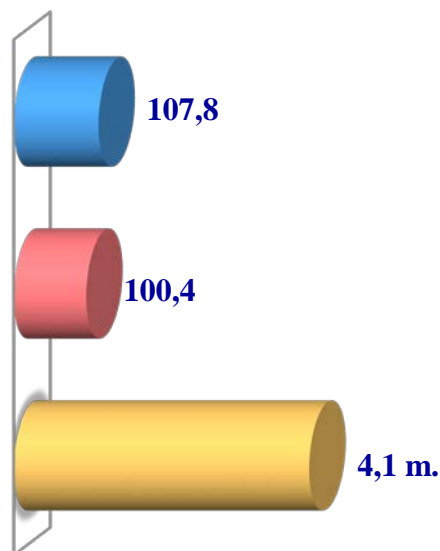
2024-yilning yanvar-sentabr oylarida sabzavotlar ishlab chiqarish ko‘rsatkichlarini tumanlar bo‘yicha tahlil qilinganda Oltiariq tumanida 118 460,3 tonna, Rishton (84 207,8), Qo‘sh tepa (81 088,3), Quva (71 264,4) hamda Bag‘dod (71 061,7) tumanlarida ishlab chiqarish hajmlarining yuqori ko‘rsatkichlari kuzatildi. Shuningdek, Qo‘qon shaharida 2 730,4 tonna, Marg‘ilon (7 839,3) shahrida, So‘x (8 296,7), Farg‘ona (12 460,5) hamda Quvasoy (23 176,3) shaharlarida esa asksincha ishlab chiqarish hajmlari pastligi kuzatildi.

## Poliz

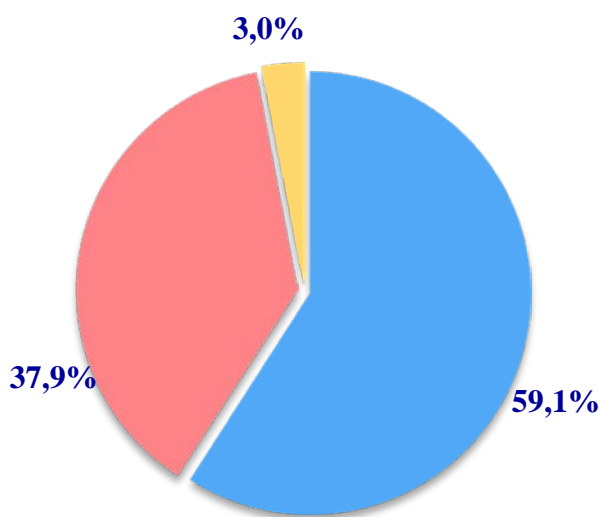
Hajmi, t.



O'sish sur'ati, %da



Ishlab chiqarilgan mahsulotning xo'jalik toifalari bo'yicha taqsimlanishi



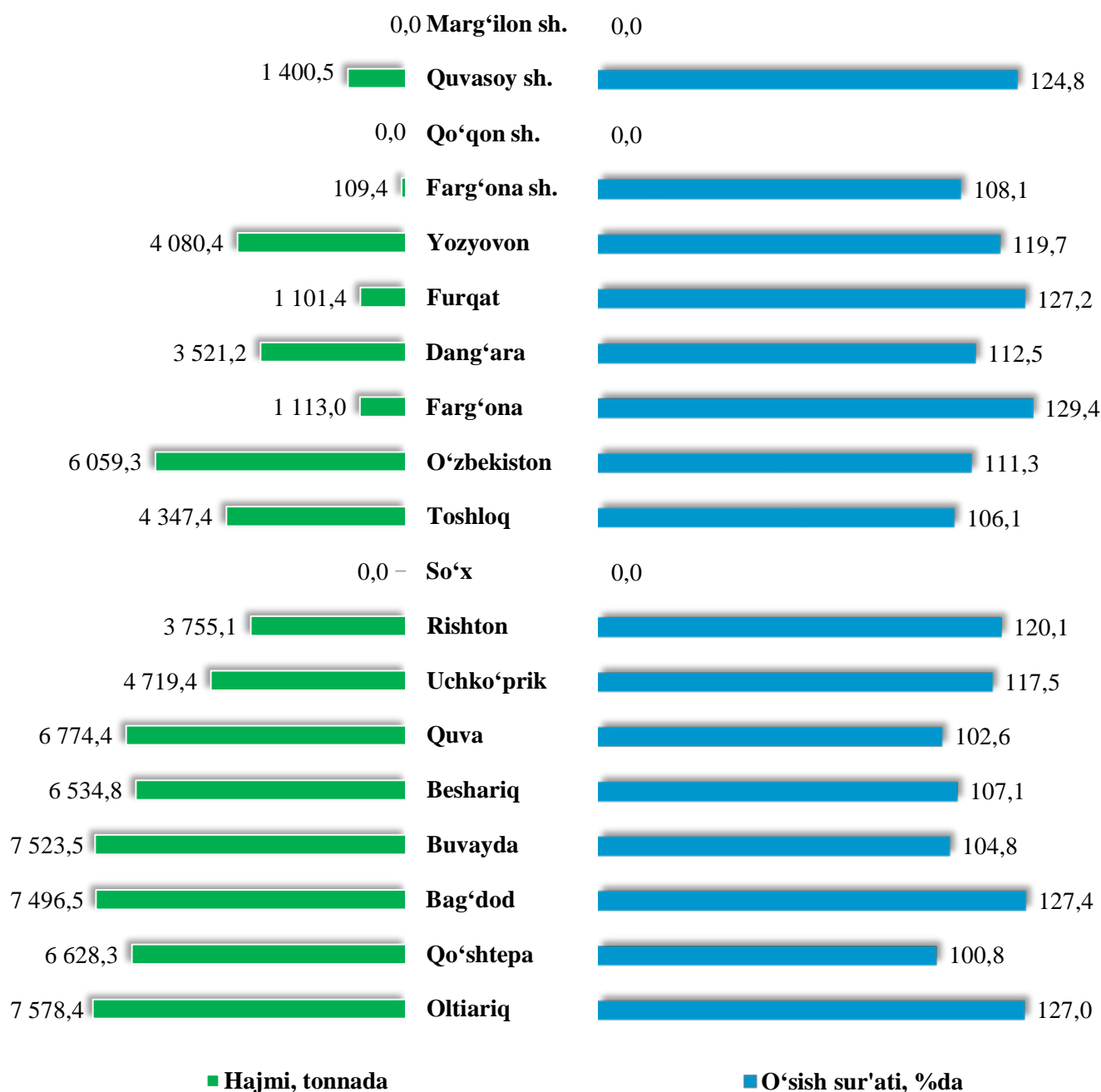
- Fermer xo'jaliklari
- Dehqon va tomorqa xo'jaliklari
- Qishloq xo'jaligi faoliyatini amalga oshiruvchi tashkilotlar



2024-yilning yanvar-sentabr oylarida barcha toifadagi xo'jaliklar tomonidan 72 743 tonna poliz (2023- yilning yanvar-sentyabr oyiga nisbatan 12,8 % ga ko'p) ishlab chiqarildi. Poliz ishlab chiqarish ko'rsatkichlarini xo'jaliklar toifalari bo'yicha tahlil qilinganda, poliz ishlab chiqarish umumiy hajmidan 59,1 % fermer xo'jaliklari hissasiga to'g'ri kelishini ko'rsatmoqda.



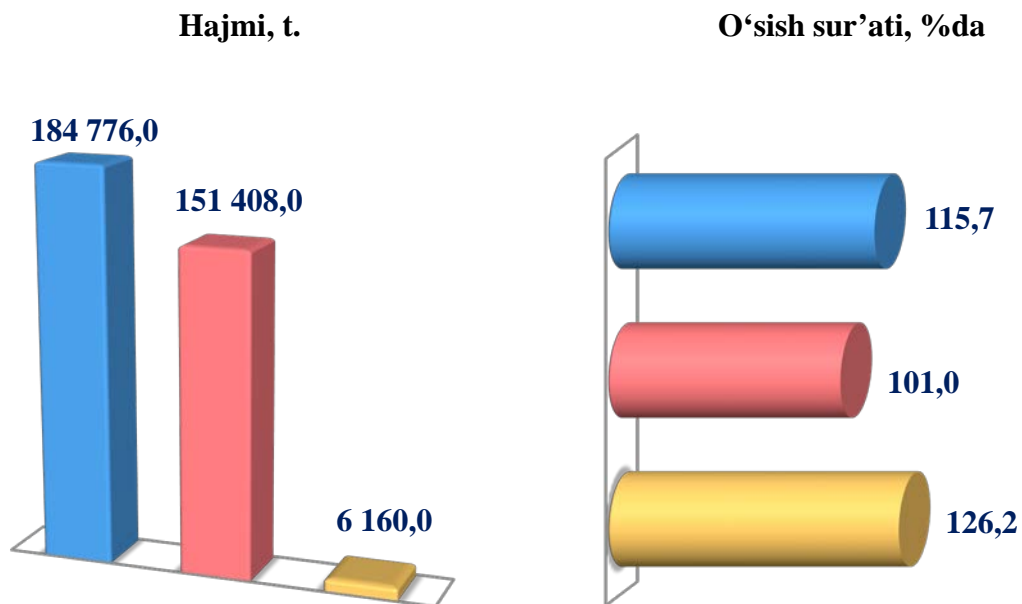
### Farg‘ona viloyati bo‘yicha poliz yetishtirish hajmi va o‘shish sur‘ati



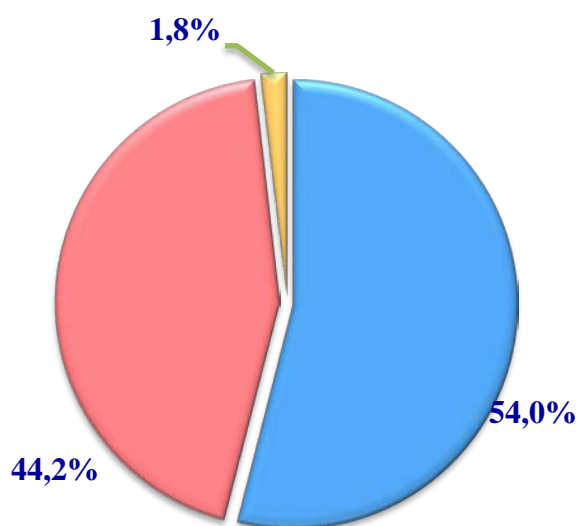
2024-yilning yanvar-sentabr oylarida poliz ishlab chiqarish ko‘rsatkichlarini tumanlar bo‘yicha tahlil qilinganda Oltiariq tumanida 7 578,4 tonna, Buvayda (7 523,5), Bag‘dod (7 496,5), Quva (6 774,4), Qo‘shtepa (6 628,3) hamda tumanlarida ishlab chiqarish hajmlarining yuqori ko‘rsatkichlari kuzatildi.

So‘x tumani, Marg‘ilon hamda Qo‘qon shaharlarida poliz ekinlari ishlab chiqarilmadi, shuningdek, Farg‘ona shahrida (109,4), Furqat (1104,4), Farg‘ona (1 113,0) tumanlari hamda Quvasoy (1 400,5) shahrida esa aksincha ishlab chiqarish hajmlari pastligi kuzatildi.

## Meva va rezavorlar



**Ishlab chiqarilgan mahsulotning  
xo'jalik toifalari bo'yicha taqsimlanishi**



- Fermer xo'jaliklari
- Dehqon va tomorqa xo'jaliklari
- Qishloq xo'jaligi faoliyatini amalga oshiruvchi tashkilotlar

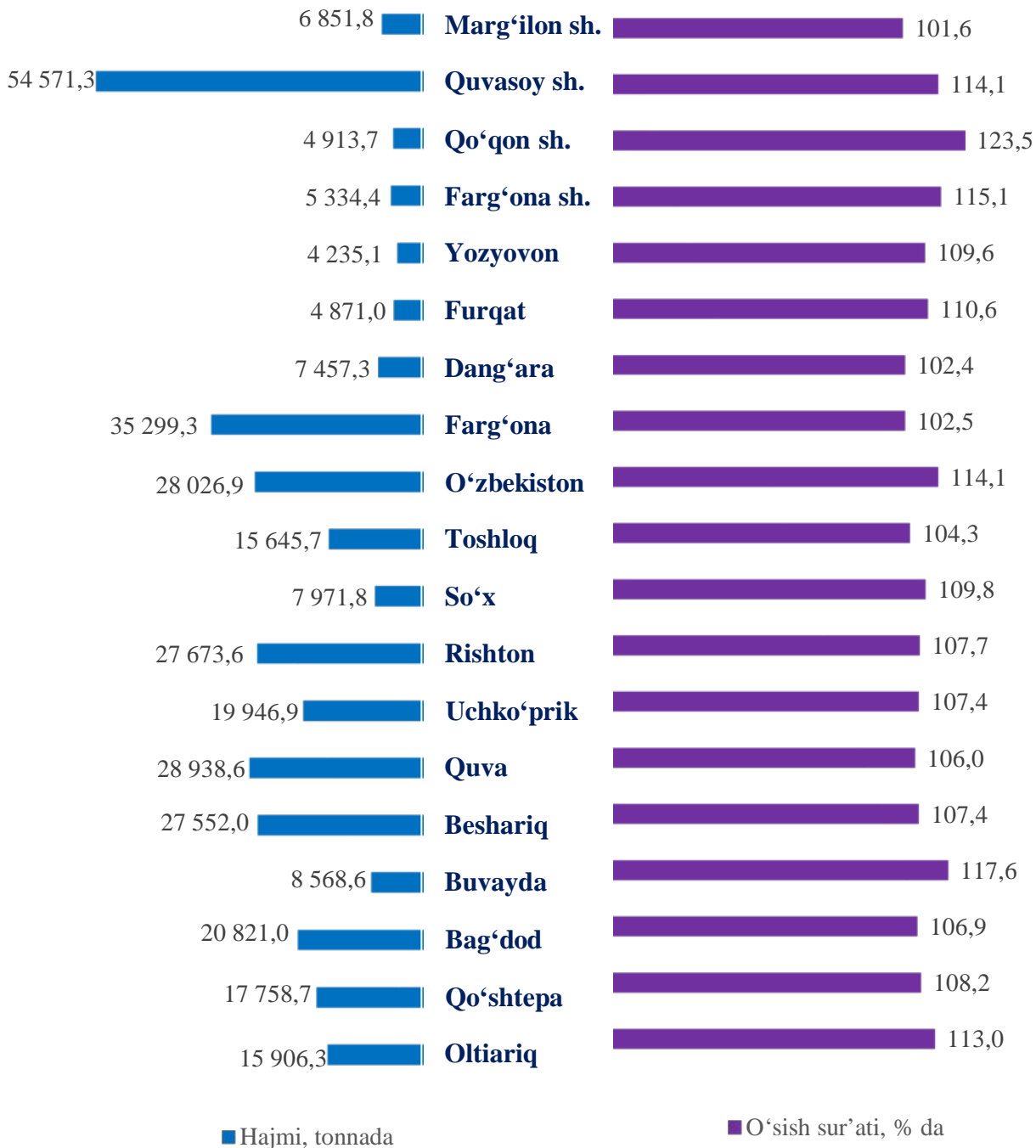


2024-yilning yanvar-sentabr oylarida barcha toifadagi xo'jaliklar tomonidan 342 344 tonna meva va rezavorlar (2023- yilning yanvar-sentyabr oyiga nisbatan 8,9 % ga ko'p) ishlab chiqarildi. Meva va rezavorlar ishlab chiqarish ko'rsatkichlarini xo'jaliklar toifalari bo'yicha tahlil qilinganda, meva va rezavorlar ishlab chiqarish umumiy hajmidan 54,0 % fermer xo'jaliklari hissasiga to'g'ri kelishini ko'rsatmoqda.



## Farg‘ona viloyati bo‘yicha meva va rezavorlar yetishtirish hajmi, tonna va o‘shish sur‘ati % da

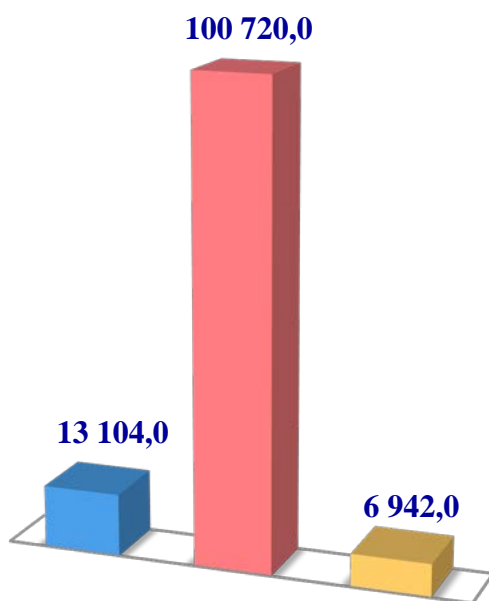
(2024-yil yanvar-sentabr)




2024-yilning yanvar-sentabr oylarida meva va rezavorlar ishlab chiqarish ko‘rsatkichlarini tumanlar bo‘yicha tahlil qilinganda Quvasoy shahrida 54 571,3 tonna, Farg‘ona (35 299,3), Quva (28 938,6), O‘zbekiston (28 026,9) hamda Rishton (27 673,6) tumanlarida ishlab chiqarish hajmlarining yuqori ko‘rsatkichlari kuzatildi, shuningdek Yozyovon tumanida 4 235,1 tonna, Furqat (4 871) tumanlari, Qo‘qon (4 913,7), Farg‘ona (5 334,4) va Marg‘ilon (6 851,8) shaharlari meva va rezavorlar ishlab chiqarish hajmlari pastligi kuzatildi.

## Uzum

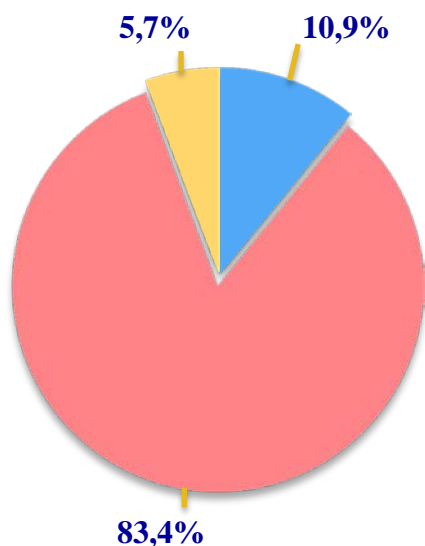
Hajmi, t.



O'sish sur'ati, %da



Ishlab chiqarilgan mahsulotning xo'jalik toifalari bo'yicha taqsimlanishi



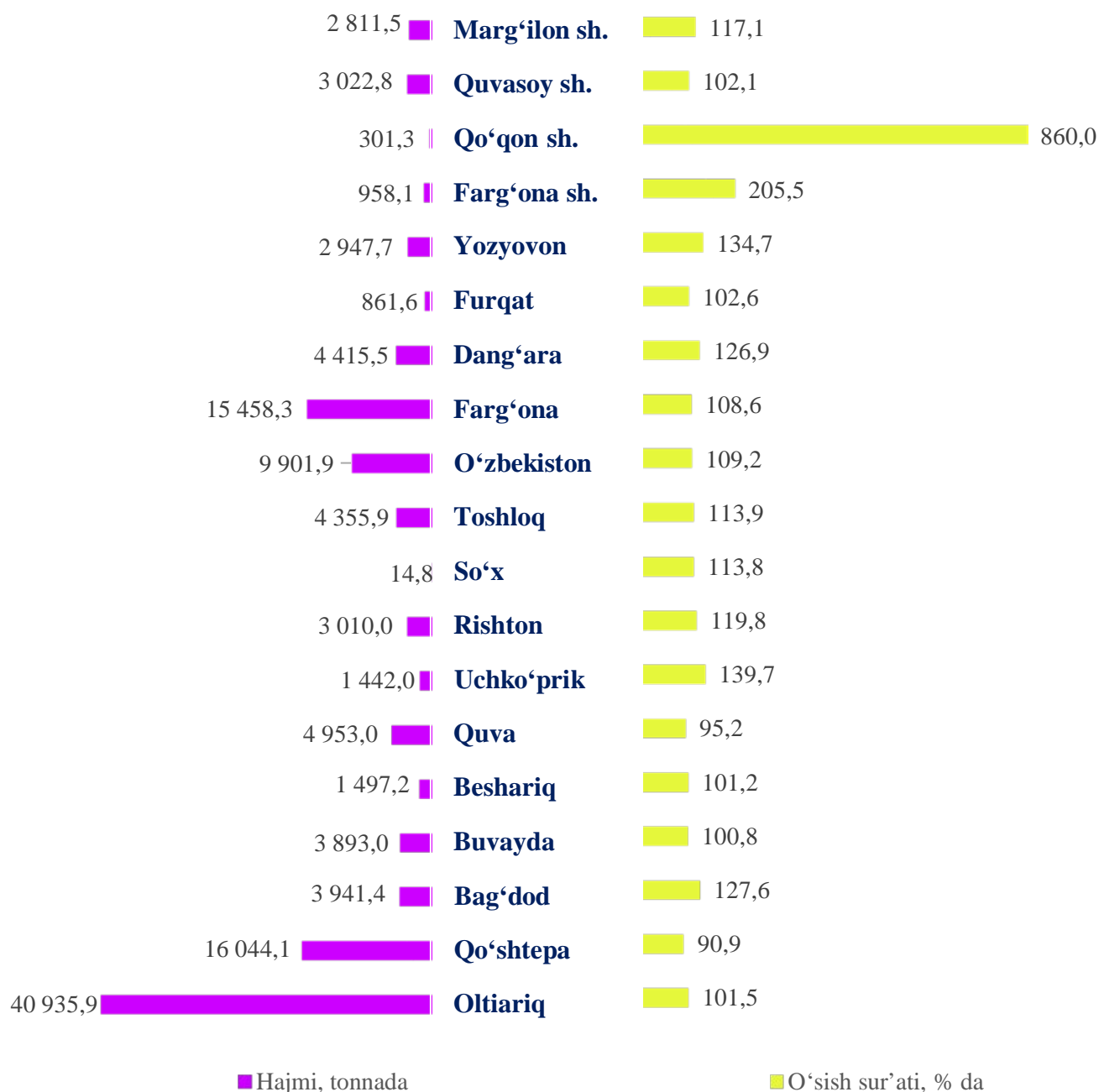
- Fermer xo'jaliklari
- Dehqon va tomorqa xo'jaliklari
- Qishloq xo'jaligi faoliyatini amalga oshiruvchi tashkilotlar



2024-yilning yanvar-sentabr oylarida barcha toifadagi xo'jaliklar tomonidan 120 766 tonna uzum (2023-yilning yanvar-sentabr oyiga nisbatan 5,3 %ga ko'p) ishlab chiqarildi. Uzum ishlab chiqarish ko'rsatkichlarini xo'jaliklar toifalari bo'yicha tahlil qilganda, uzum ishlab chiqarish umumiy hajmidan 83,4 % dehqon va tomorqa xo'jaliklari hissasiga to'g'ri kelishini ko'rsatmoqda.



### Farg‘ona viloyati bo‘yicha uzum yetishtirish hajmi va o‘shish surati



2024-yilning yanvar-sentabr oylarida uzum ishlab chiqarish ko‘rsatkichlarini tumanlar bo‘yicha tahlil qilinganda Oltiariq tumanida 40 935,9 tonna, Qo‘shtepa (16 044,1), Farg‘ona (15 458,3) hamda O‘zbekiston (9 901,9) tumanlarida ishlab chiqarish hajmlarining yuqori ko‘rsatkichlari kuzatildi.

Shuningdek, So‘x tumanida 14,8 tonna, Qo‘qon (301,3) shahrida, Furqat (861,6) tumanida, Farg‘ona (958,1) shahrida, Uchko‘prik (1 442,0), Beshariq (1 497,2) tumanlarida esa aksincha ishlab chiqarish hajmlari pastligi kuzatildi.

### **2024- yilning yanvar-sentabr oylarida dehqonchilik mahsulotlarini yetishtirish**

	tonna	O‘shish sur‘ati, %da
<b>Don jami</b>	<b>860 140</b>	<b>110,3</b>
shu jumladan:		
Fermer xo‘jaliklari	812 351	110,3
Dehqon va tomorqa xo‘jaliklari	14 724	104,8
Qishloq xo‘jaligi faoliyatini amalga oshiruvchi tashkilotlar	33 065	112,8
<b>Kartoshka</b>	<b>269 803</b>	<b>104,1</b>
shu jumladan:		
Fermer xo‘jaliklari	41 670	131,5
Dehqon va tomorqa xo‘jaliklari	225 438	100,8
Qishloq xo‘jaligi faoliyatini amalga oshiruvchi tashkilotlar	2 695	71,1
<b>Sabzavotlar jami</b>	<b>938 957</b>	<b>112,4</b>
shu jumladan:		
Fermer xo‘jaliklari	299 589	143,8
Dehqon va tomorqa xo‘jaliklari	635 632	101,7
Qishloq xo‘jaligi faoliyatini amalga oshiruvchi tashkilotlar	3 736	2,0 m.
<b>Poliz</b>	<b>72 743</b>	<b>112,8</b>
shu jumladan:		
Fermer xo‘jaliklari	43 022	117,8
Dehqon va tomorqa xo‘jaliklari	27 571	100,4
Qishloq xo‘jaligi faoliyatini amalga oshiruvchi tashkilotlar	2 150	4,1 m.
<b>Meva va rezavorlar</b>	<b>342 344</b>	<b>108,9</b>
shu jumladan:		
Fermer xo‘jaliklari	184 776	115,7
Dehqon va tomorqa xo‘jaliklari	151 408	101,0
Qishloq xo‘jaligi faoliyatini amalga oshiruvchi tashkilotlar	6 160	126,2
<b>Uzum</b>	<b>120 766</b>	<b>105,3</b>
shu jumladan:		
Fermer xo‘jaliklari	13 104	130,0
Dehqon va tomorqa xo‘jaliklari	100 720	101,8
Qishloq xo‘jaligi faoliyatini amalga oshiruvchi tashkilotlar	6 942	123,9

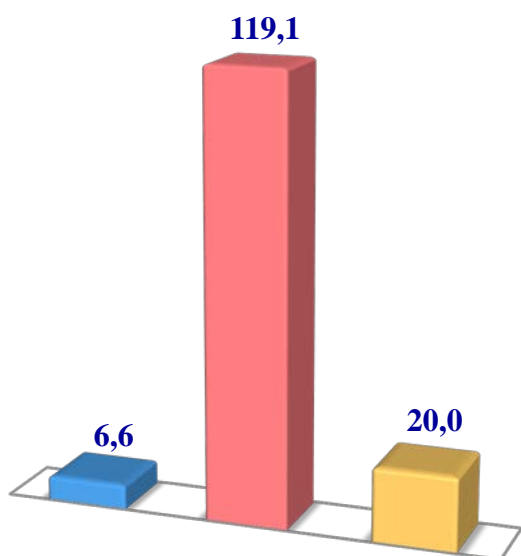
## Chorvachilik



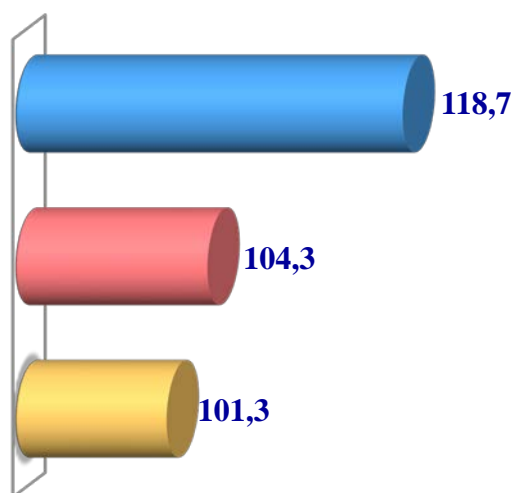
2024-yilning yanvar-sentabr oylarida chorvachilik mahsulotlarini ishlab chiqarish hajmi 12 257,3 mlrd. soʻmni yoki 2023-yilning mos davriga nisbatan 105,1 %ni tashkil qildi. Ishlab chiqarilgan qishloq xoʻjaligi mahsulotlarining umumiy hajmida chorvachilik mahsulotlarining ulushi 41,2 %ni tashkil etdi.

### Goʻsht (tirik vaznda)

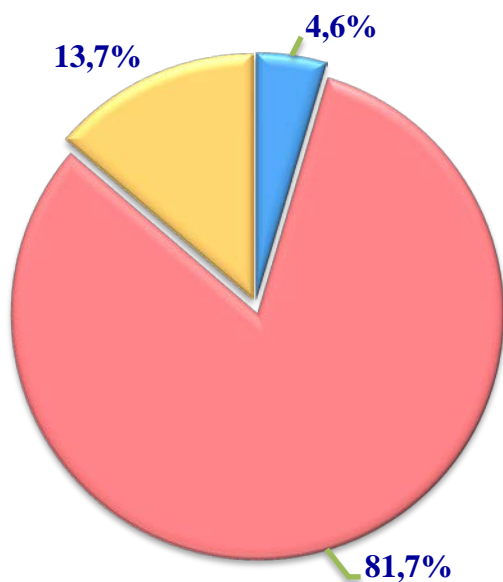
Hajmi, ming t.



Oʻsish surʻati, %da



Ishlab chiqarilgan mahsulotning xoʻjalik toifalari boʻyicha taqsimlanishi



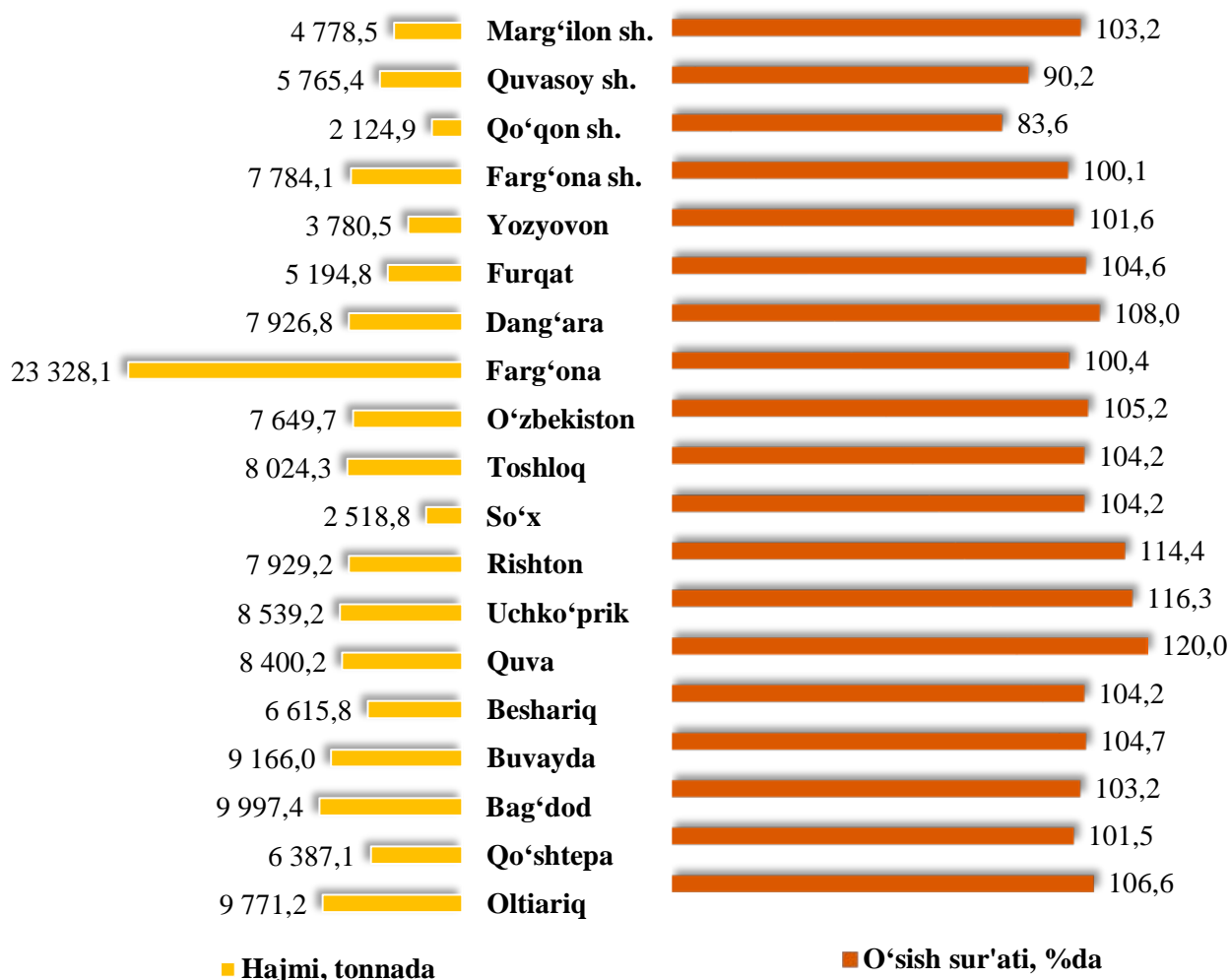
- Fermer xoʻjaliklari
- Dehqon va tomorqa xoʻjaliklari
- Qishloq xoʻjaligi faoliyatini amalga oshiruvchi tashkilotlar



2024-yilning yanvar-sentabr oylarida barcha toifadagi xo‘jaliklar tomonidan tirik vaznda 145,7 ming tonna go‘sh (2023-yilning yanvar-sentabr oyiga nisbatan 4,4 % ga ko‘p) ishlab chiqarildi. Go‘sh ishlab chiqarish ko‘rsatkichlari xo‘jaliklar toifalari bo‘yicha tahlil etilganda, go‘sh ishlab chiqarish umumiy hajmidan 81,7 % dehqon va tomorqa xo‘jaliklari hissasiga to‘g‘ri kelganini qayd etish zarur.



**Farg‘ona viloyati bo‘yicha  
go‘sh (tirik vaznda)  
yetishtirish hajmi va o‘shish sur‘ati**

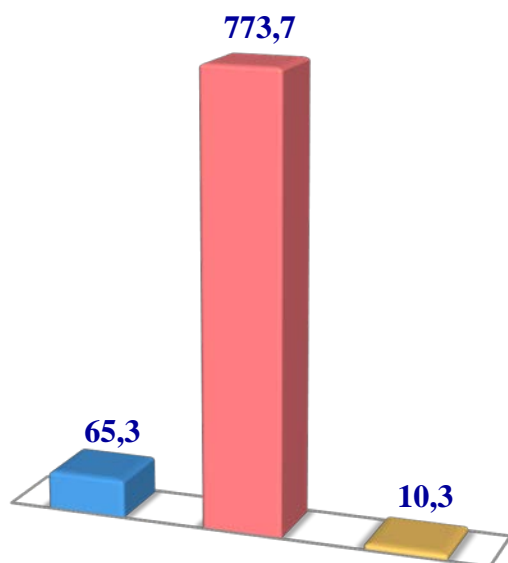


(tirik vaznda) ishlab chiqarish ko‘rsatkichlari tumanlar bo‘yicha tahlil qilinganda Farg‘ona tumanida 23 328,1 tonna, Bag‘dod (9 997,4) Oltiariq (9 771,2), Buvayda (9 166,0), Uchko‘prik (8 539,2) hamda Quva (8 400,2) tumanlarida ishlab chiqarish hajmlarining yuqori ko‘rsatkichlari kuzatildi.

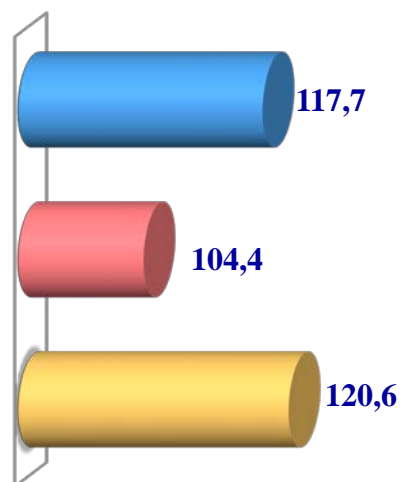
Shuningdek, Qo‘qon shahrida 2 124,9 tonna, So‘x (2 518,8) va Yozyovon (3 780,5) tumanlarida hamda Marg‘ilon (4 778,5), shahrida ishlab chiqarish hajmlari pastligi kuzatildi.

## Sut

Hajmi, ming t.



O'sish sur'ati, %da



Ishlab chiqarilgan mahsulotning xo'jalik toifalari bo'yicha taqsimlanishi




- Fermer xo'jaliklari
- Dehqon va tomorqa xo'jaliklari
- Qishloq xo'jaligi faoliyatini amalga oshiruvchi tashkilotlar



2024-yilning yanvar-sentabr oylarida barcha toifadagi xo'jaliklar tomonidan 849,3 ming tonna sut (2023-yilning yanvar-sentabr oyiga nisbatan 5,5 % ga ko'p) ishlab chiqarildi. Sut ishlab chiqarish ko'rsatkichlarini xo'jalik toifalari bo'yicha tahlil qilinganda, sut ishlab chiqarish umumiy hajmidan 91,1 % dehqon va tomorqa xo'jaliklari hissasiga to'g'ri kelishini ko'rsatmoqda.



**Farg‘ona viloyati bo‘yicha  
ishlab chiqarilgan  
sut hajmi, tonna**

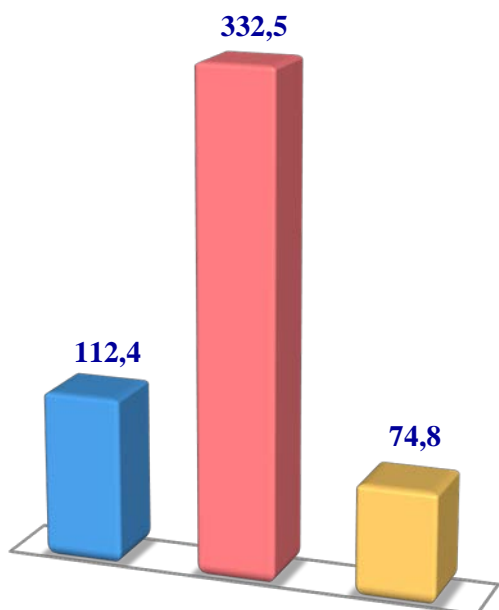


2024-yilning yanvar-sentabr oylarida sut ishlab chiqarish ko‘rsatkichlarini tumanlar bo‘yicha tahlil qilinganda Beshariq tumanida 74 168,1 tonna, Farg‘ona (74 142,7), Buvayda (64 622,9) hamda O‘zbekiston (60 350,3) tumanlarida ishlab chiqarish hajmlarining yuqori ko‘rsatkichlari kuzatildi.

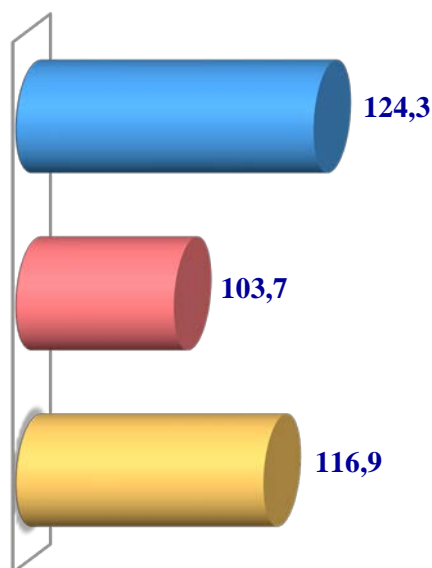
Shuningdek, Marg‘ilon shahri 4806,6 tonna, Qo‘qon (7415,4), Farg‘ona (13 962,5) hamda Quvasoy (23 366,2) shaharlarida ishlab chiqarish hajmlari pastligi kuzatildi.

## Tuxum

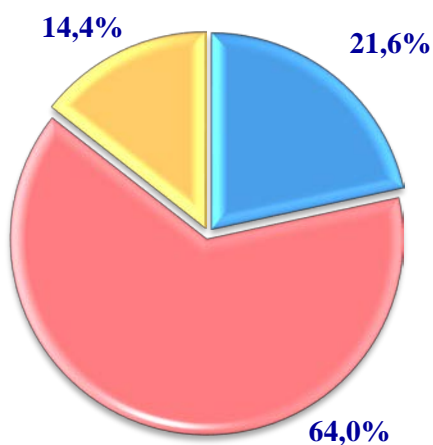
Hajmi, mln. dona



O'sish sur'ati, %da



Ishlab chiqarilgan mahsulotning xo'jalik toifalari bo'yicha taqsimlanishi



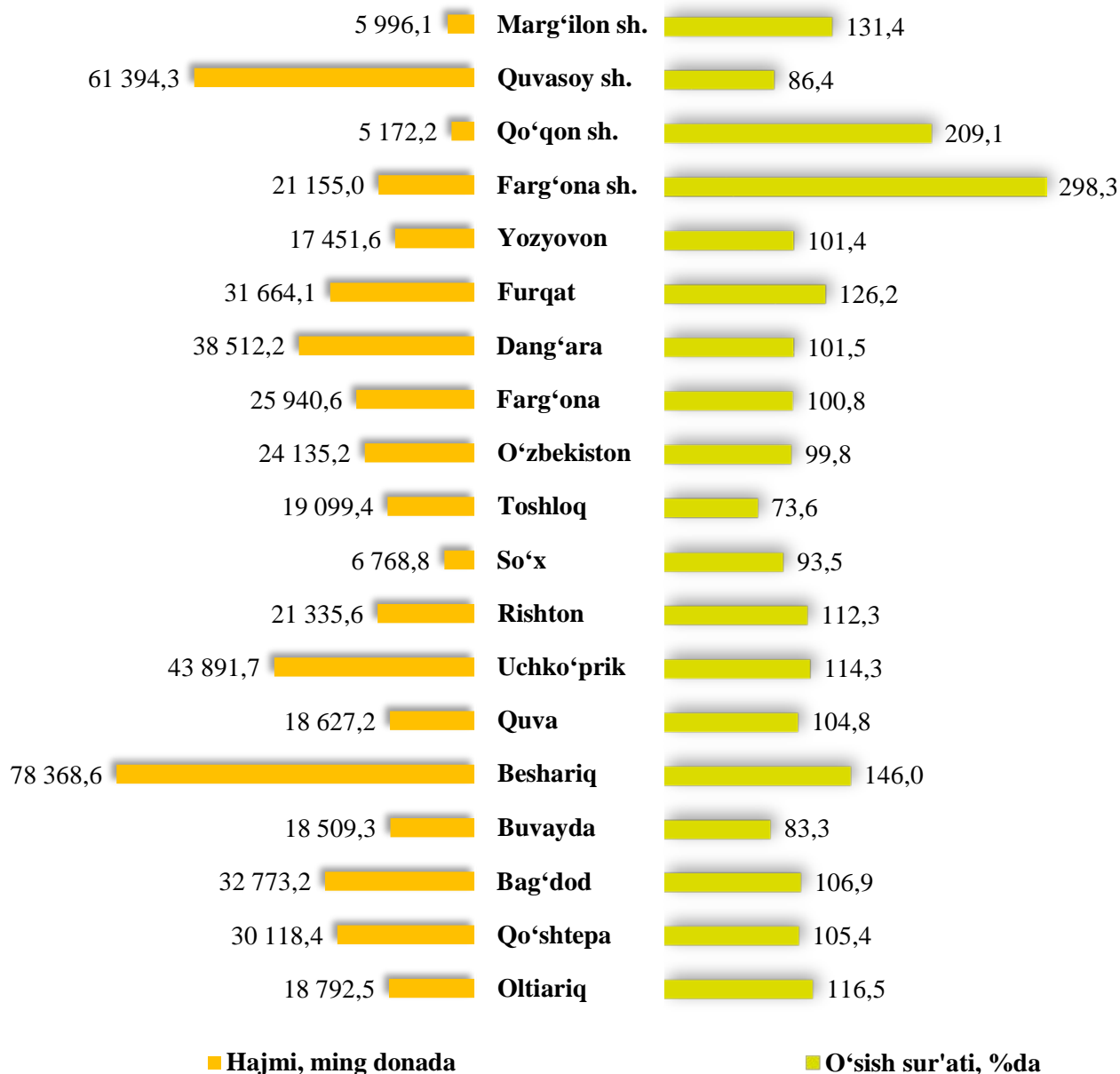
- Fermer xo'jaliklari
- Dehqon va tomorqa xo'jaliklari
- Qishloq xo'jaligi faoliyatini amalga oshiruvchi tashkilotlar



2024-yilning yanvar-sentabr oylarida barcha toifadagi xo'jaliklar tomonidan 519,7 mln.dona tuxum (2023-yilning yanvar-sentabr oyiga nisbatan 9,4 % ga ko'p) ishlab chiqarildi. Tuxum ishlab chiqarish ko'rsatkichlari xo'jalik toifalari bo'yicha tahlil etilganda, tuxum ishlab chiqarish umumiy hajmidan 64,0 % dehqon va tomorqa xo'jaliklari hissasiga to'g'ri keldi.



**Farg‘ona viloyati bo‘yicha  
olingan tuxum  
hajmi va o‘sish sur‘ati**

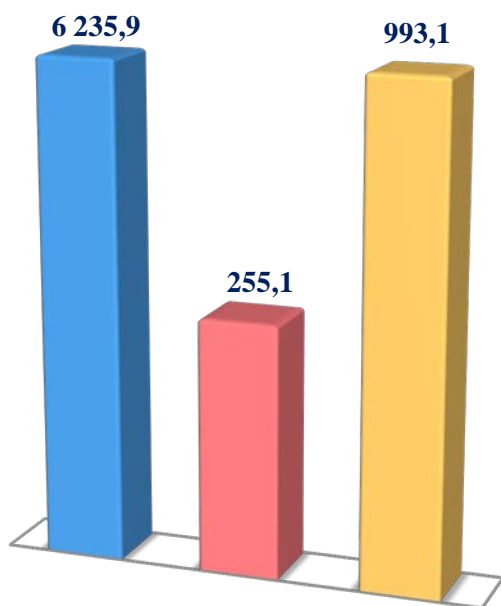


2024-yilning yanvar-sentabr oylarida tuxum ishlab chiqarish ko‘rsatkichlarini tumanlar bo‘yicha tahlil qilinganda Beshariq tumanida 78 368,6 ming dona, Quvasoy (61 394,3) shahrida, Uchko‘prik (43 891,7), Dang‘ara (38 512,2) hamda Bag‘dod (32 773,2) tumanlarida ishlab chiqarish hajmlarining yuqori ko‘rsatkichlari kuzatildi.

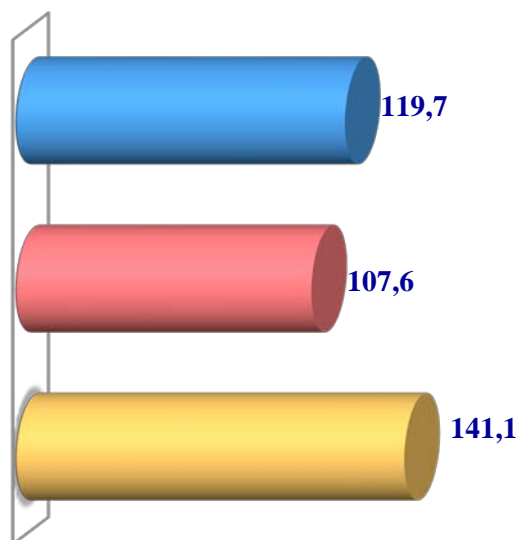
Aksincha, Qo‘qon shahar 5 172,2 ming dona, Marg‘ilon shahri (5 996,1), So‘x (6 768,8) hamda Yozyovon (17 451,6) tumanlarida ishlab chiqarish hajmlari pastligi kuzatildi.

## Baliq

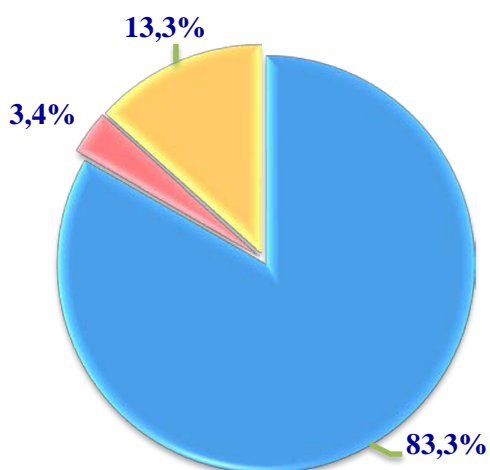
Hajmi, t.



O'sish sur'ati %da



Ishlab chiqarilgan mahsulotning xo'jalik toifalari bo'yicha taqsimlanishi



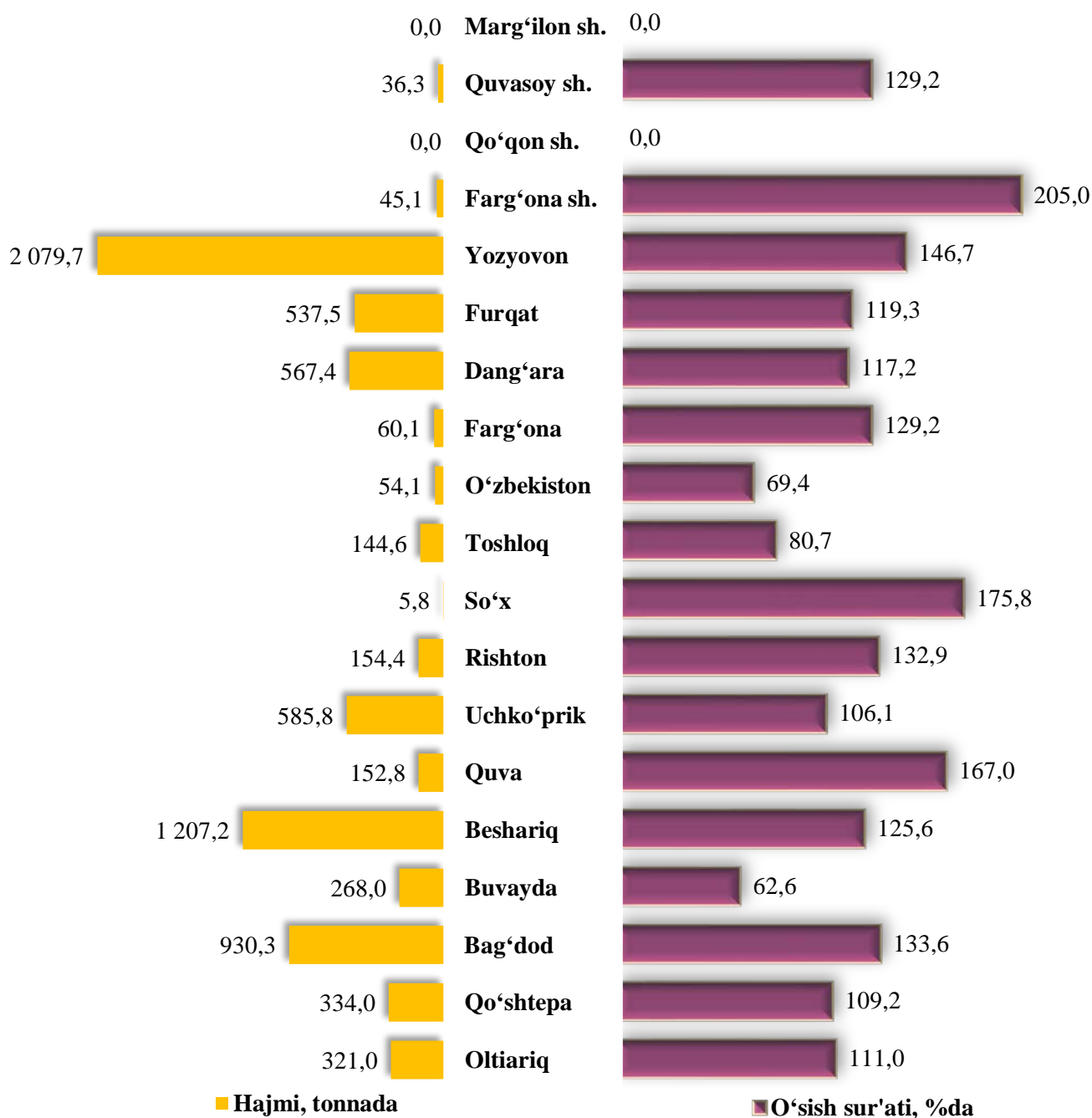
- Fermer xo'jaliklari
- Dehqon va tomorqa xo'jaliklari
- Qishloq xo'jaligi faoliyatini amalga oshiruvchi tashkilotlar



2024-yilning yanvar-sentabr oylarida barcha toifadagi xo'jaliklar tomonidan 7 484,1 tonna (2023-yilning yanvar-sentyabr oyiga nisbatan 21,7 %ga ko'p) baliq ovlandi. Ovlangan baliqlar xo'jalik toifalari bo'yicha tahlil qilinganda, ovlangan baliq umumiy hajmidan 83,3 % fermer xo'jaliklari hissasiga to'g'ri kelganini ta'kidlash lozim.



### Farg'ona viloyati bo'yicha ovlangan baliq hajmi va o'sish sur'ati hajmi, tonna



2024-yilning yanvar-sentabr oylarida ovlangan baliq ko'rsatkichlarini tumanlar bo'yicha tahlil qilganda Yozyovon tumanida 2 079,7 tonna, Beshariq (1 207,2), Bag'dod (930,3), Uchko'prik (585,8) hamda Dang'ara (567,4) tumanlarida ovlangan baliq hajmlarining yuqori ko'rsatkichlari kuzatildi.

So'x tumanida 5,8 tonna, Quvasoy (36,3), Farg'ona (45,1) shaharlarida ovlangan baliq hajmlari pastligi, Qo'qon va Marg'ilon shaharlarida esa baliq ovlanmaganligi kuzatildi.

**2024- yilning yanvar-sentabr oylarida  
ishlab chiqarilgan chorvachilik mahsulotlari**

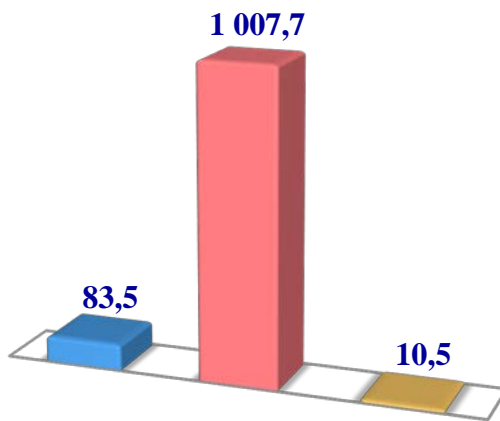
	Miqdor	O'sish sur'ati, %da
<b>Go'sht (tirik vaznda), tonna</b>	<b>145 682,0</b>	<b>104,4</b>
<i>shu jumladan:</i>		
Fermer xo'jaliklari	6 651,0	118,7
Dehqon va tomorqa xo'jaliklari	119 053,0	104,3
Qishloq xo'jaligi faoliyatini amalga oshiruvchi tashkilotlar	19 978,0	101,3
<b>Sut, tonna</b>	<b>849 281,0</b>	<b>105,5</b>
<i>shu jumladan:</i>		
Fermer xo'jaliklari	65 334,0	117,7
Dehqon va tomorqa xo'jaliklari	773 713,0	104,4
Qishloq xo'jaligi faoliyatini amalga oshiruvchi tashkilotlar	10 234,0	120,6
<b>Tuxum, ming dona</b>	<b>519 706,0</b>	<b>109,4</b>
<i>shu jumladan:</i>		
Fermer xo'jaliklari	112 381,0	124,3
Dehqon va tomorqa xo'jaliklari	332 454,0	103,7
Qishloq xo'jaligi faoliyatini amalga oshiruvchi tashkilotlar	74 871,0	116,9
<b>Ovlangan baliq, tonna</b>	<b>7 484,1</b>	<b>121,7</b>
<i>shu jumladan:</i>		
Fermer xo'jaliklari	6 235,9	119,7
Dehqon va tomorqa xo'jaliklari	255,1	107,6
Qishloq xo'jaligi faoliyatini amalga oshiruvchi tashkilotlar	993,1	141,1

**Chorva mollari va parrandalar bosh soni**

2024-yilning 1- oktabr holatiga ko'ra, yirik shoxli qoramollarning umumiy bosh soni 1 101,7 mingtaga yetdi. 2023-yilning mos davri bilan solishtirilganda, barcha toifadagi xo'jaliklarda yirik shoxli qoramollar bosh soni 27,2 mingtaga (2,5 %) ko'paydi.


## Yirik shoxli qoramollar

Soni, ming bosh

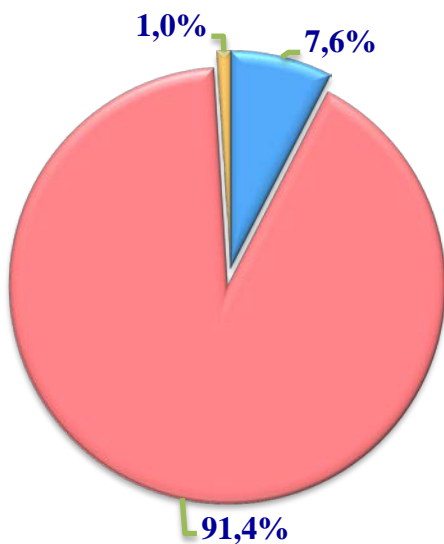


Bosh sonining  
xo'jalik toifalari  
bo'yicha taqsimlanishi

O'sish sur'ati, %da



- Fermer xo'jaliklari
- Dehqon va tomorqa xo'jaliklari
- Qishloq xo'jaligi faoliyatini amalga oshiruvchi tashkilotlar



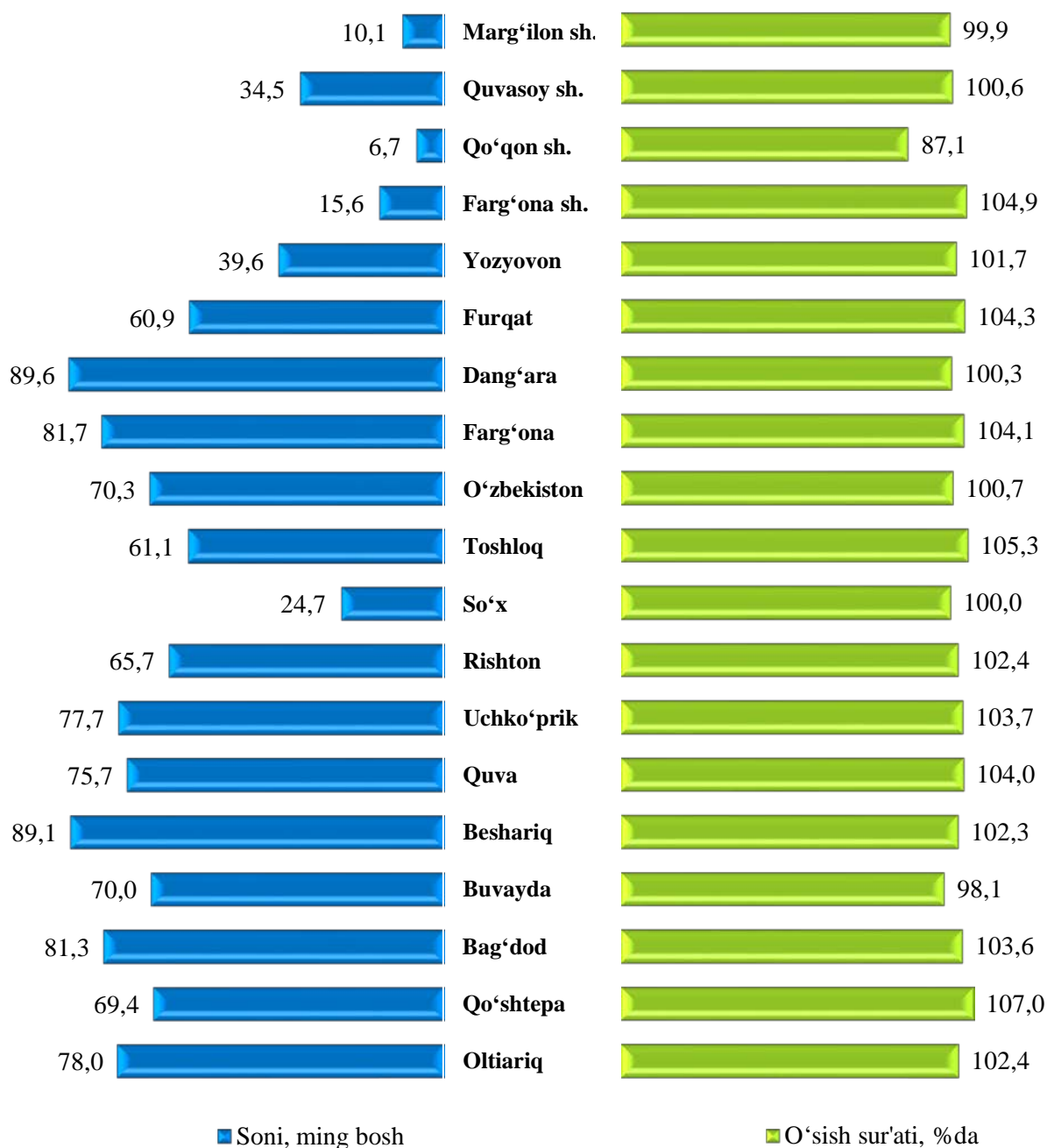
2024-yilning 1-oktabr holatiga ko'ra, yirik shoxli qoramollar bosh soni to'g'risidagi ma'lumotlar xo'jalik toifalari bo'yicha tahlil etilganda, jami yirik shoxli qoramollarning 91,4 % dehqon va tomorqa xo'jaliklariga to'g'ri kelishi kuzatildi.



## Fargʻona viloyati boʻyicha yirik shoxli qoramollarning umumiy bosh soni, ming bosh

2024-yil 1-oktabr holatiga yirik shoxli qoramollarning umumiy bosh soni tumanlar boʻyicha tahlil qilinganda Dangʻara tumani 89,6 ming bosh, Beshariq (89,1), Fargʻona (81,7), Bagʻdod (81,3), Oltiariq (78,0) hamda Uchkoʻprik (77,7) tumanlarida bosh sonlarining asosiy qismiga toʻgʻri kelishi kuzatildi.

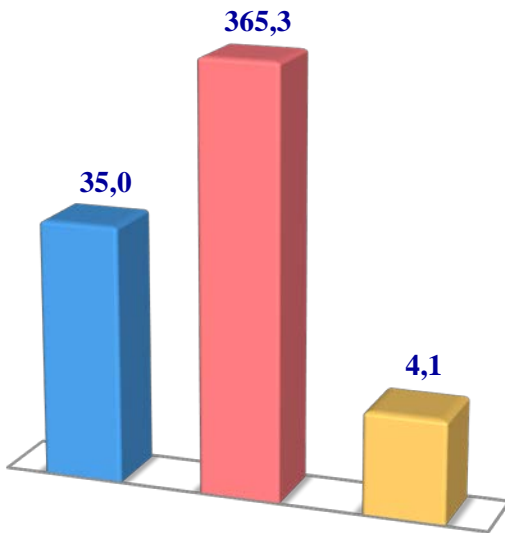
Qoʻqon (6,7), Margʻilon (10,1), Fargʻona shaharlari (15,6) hamda Soʻx (24,7) tumanida yirik shoxli qoramollarning bosh soni kamligi kuzatildi.



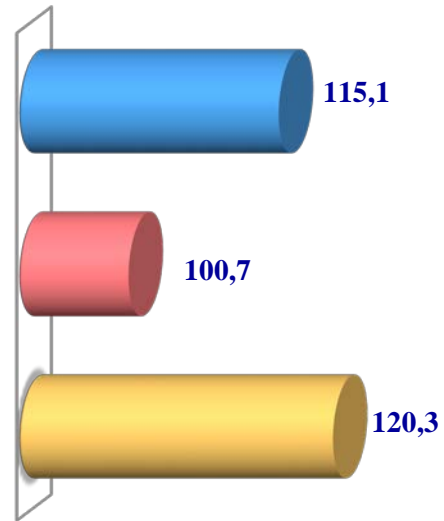
## Sigirlar

2024- yilning 1-oktabr holatiga ko'ra, sigirlarning umumiy bosh soni 404,4 mingtaga yetdi. 2023- yilning mos davri bilan solishtirilganda, barcha toifadagi xo'jaliklarda sigirlar bosh soni 8,0 mingtaga (2,0%) ko'paydi.

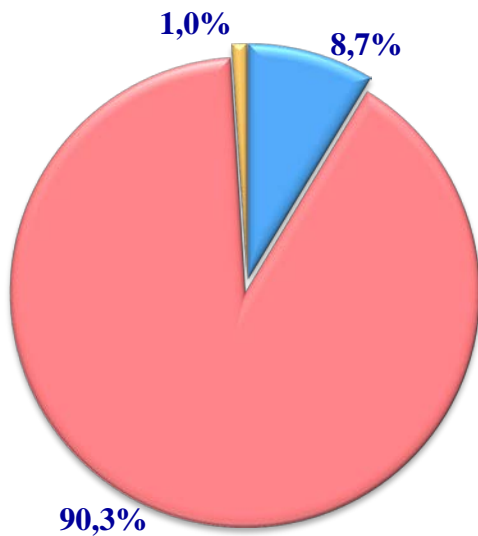
**Soni, ming bosh**



**O'sish sur'ati, % da**




**Bosh sonining xo'jalik toifalari bo'yicha taqsimlanishi**



- Fermer xo'jaliklari
- Dehqon va tomorqa xo'jaliklari
- Qishloq xo'jaligi faoliyatini amalga oshiruvchi tashkilotlar

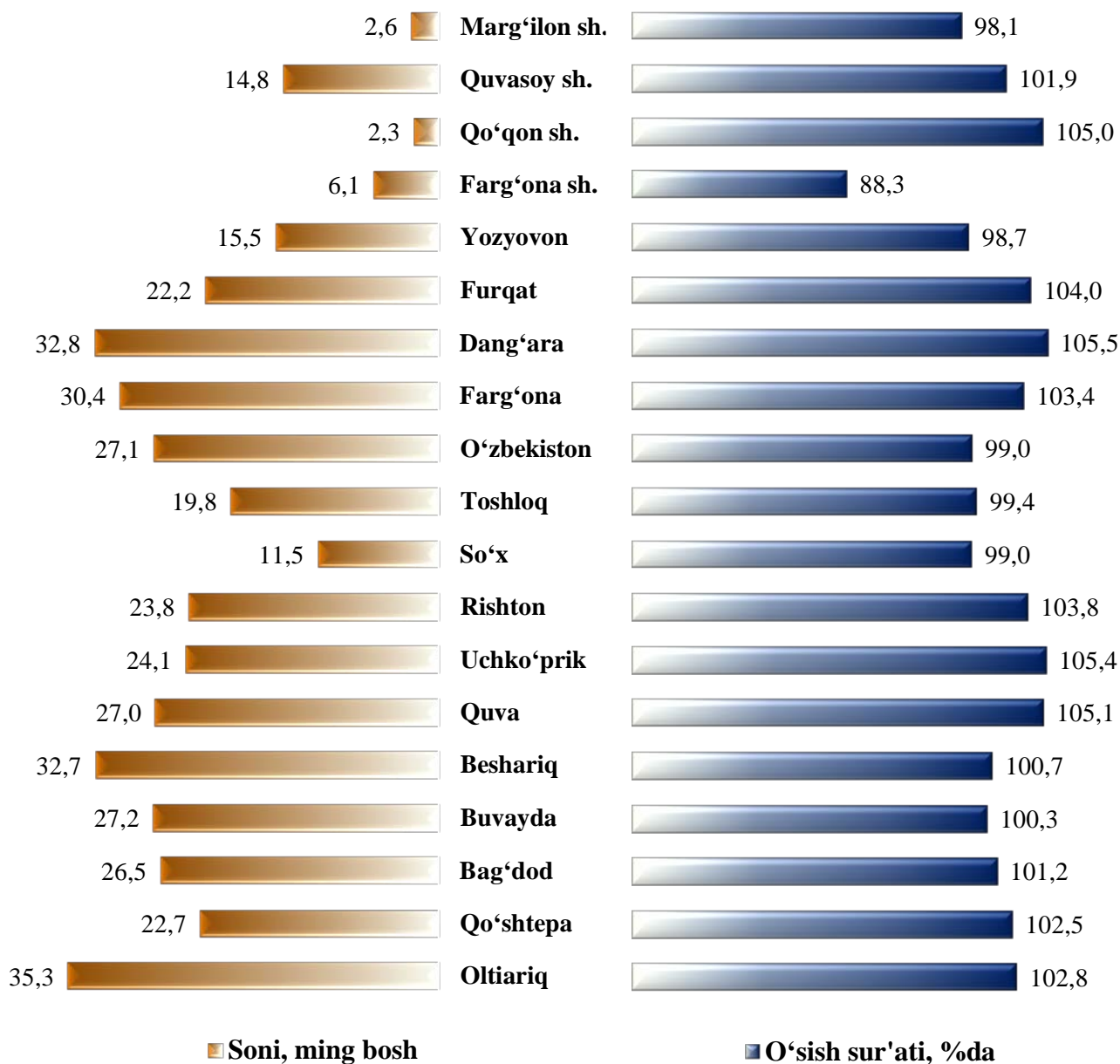


2024- yilning 1- oktabr holatiga ko'ra, sigirlarning bosh soni to'g'risidagi ma'lumotlar xo'jalik toifalari bo'yicha tahlil etilganda, sigirlarning 90,3 % dehqon va tomorqa xo'jaliklariga to'g'ri kelishi kuzatildi.



**Farg‘ona viloyati  
bo‘yicha sigirlarning  
umumiy bosh soni,  
va o‘sish sur‘ati**

2024-yil 1-oktabr holatiga ko‘ra, sigirlarning umumiy bosh sonini tumanlar bo‘yicha tahlil qilinganda Oltiariq tumanlarida 35,3 ming bosh, Dang‘ara (32,8), Beshariq (32,7), Farg‘ona (30,4) va Buvayda (27,2) tumanlarida bosh sonlarining asosiy qismiga to‘g‘ri kelishi kuzatildi. Qo‘qon (2,3), Marg‘ilon (2,6), Farg‘ona (6,1) shaharlarida hamda So‘x (11,5) tumanida sigirlarning bosh soni kamligi kuzatildi.

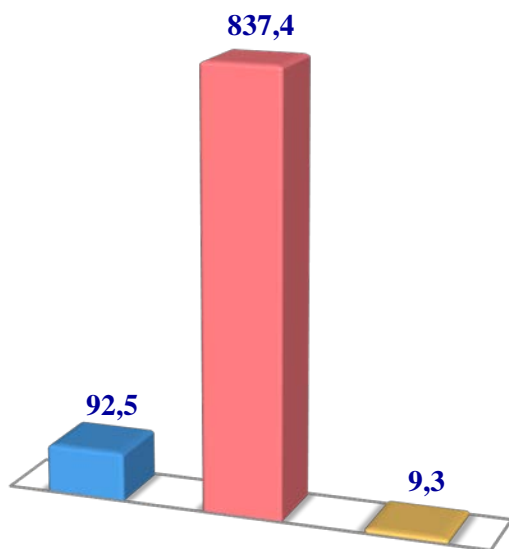


## Qo'y va echkilar

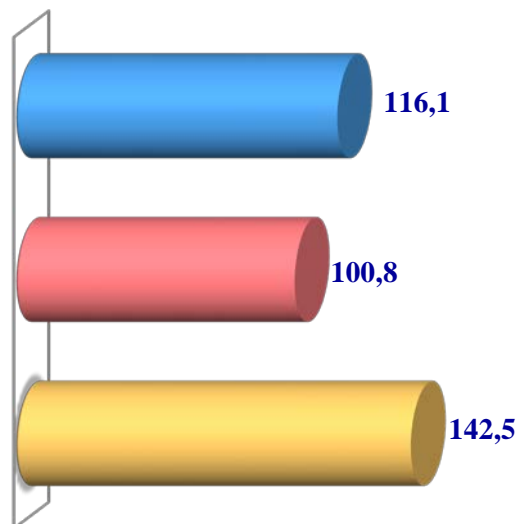
2024-yilning 1-oktabr holatiga ko'ra, qo'y va echkilarning umumiy bosh soni 939,2 mingtaga yetdi.

2023- yilning mos davri bilan solishtirilganda, barcha toifadagi xo'jaliklarda qo'y va echkilar bosh soni – 21,9 mingtaga (2,4 %) ko'paydi.

**Soni, ming bosh**



**O'sish sur'ati, %da**



**Bosh sonining xo'jalik toifalari bo'yicha taqsimlanishi**



- Fermer xo'jaliklari
- Dehqon va tomorqa xo'jaliklari
- Qishloq xo'jaligi faoliyatini amalga oshiruvchi tashkilotlar



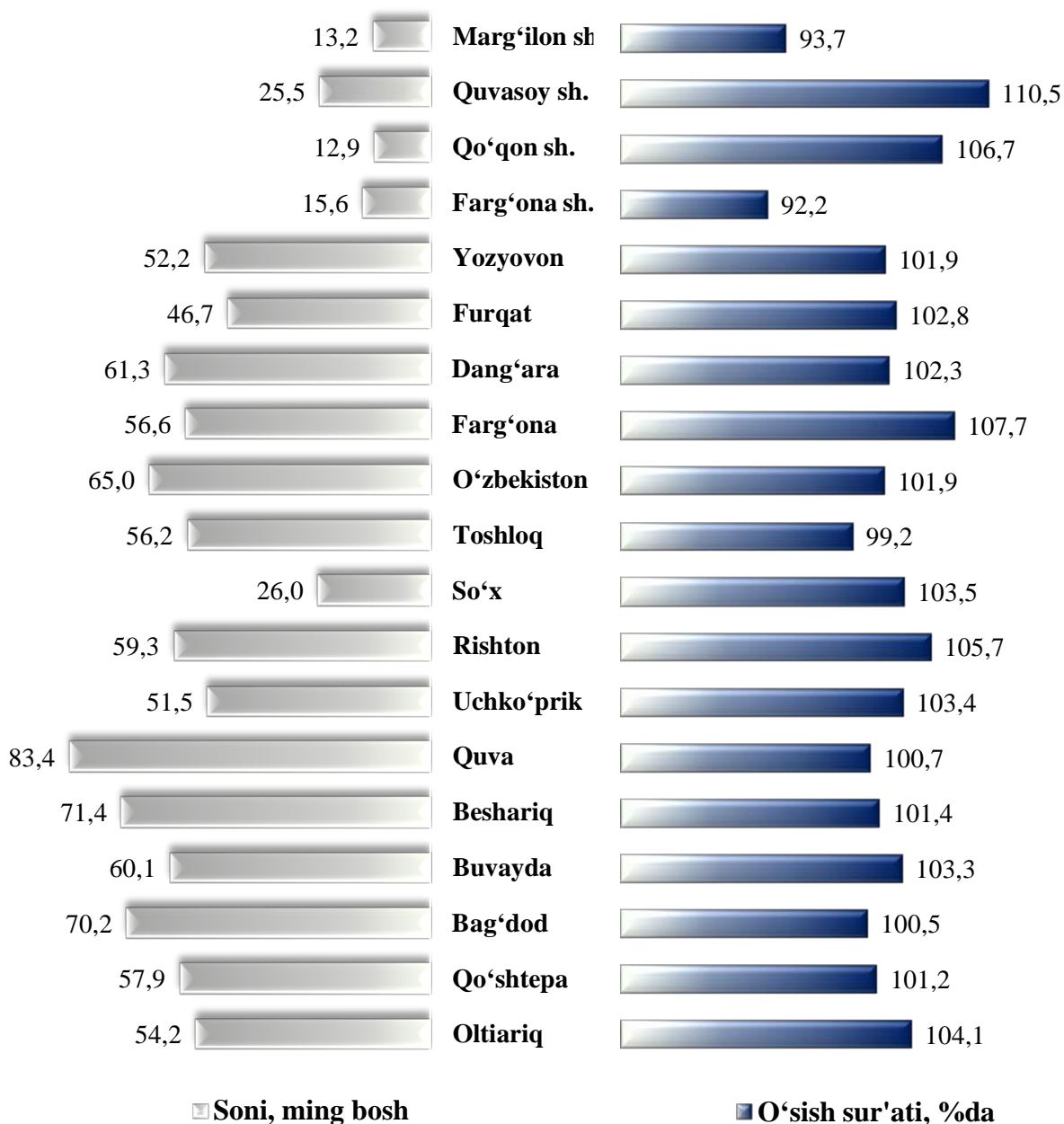
2024- yilning 1-oktabr holatiga ko'ra, qo'y va echkilar bosh soni to'g'risidagi ma'lumotlar xo'jalik toifalari bo'yicha tahlil etilganda, jami qo'y va echkilarning 89,4 % dehqon va tomorqa xo'jaliklariga to'g'ri kelishi kuzatildi.



### Farg'ona viloyati bo'yicha qo'y va echkilarning umumiy bosh soni, va o'sish sur'ati

2024-yil 1-oktabr holatiga qo'y va echkilarning umumiy bosh sonini tumanlar bo'yicha tahlil qilinganda Quva tumanida 83,4 ming bosh, Beshariq (71,4), Bag'dod (70,2), O'zbekiston (65,0) hamda Dang'ara (61,3) tumanlarida bosh sonlarining yuqori ko'rsatkichlari kuzatildi.

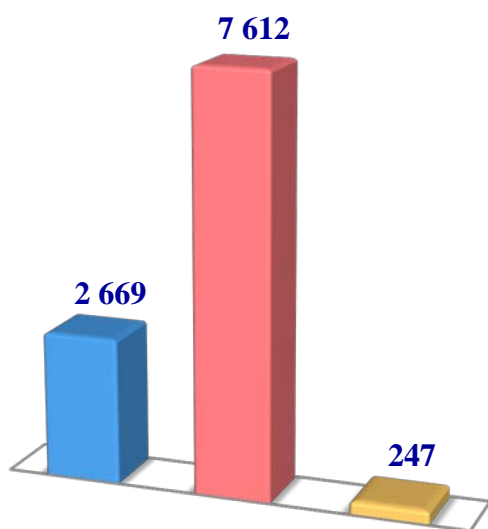
Aksincha, Qo'qon 12,9 ming bosh, Marg'ilon (13,2), Farg'ona (15,6) hamda Quvasoy (25,5) shaharlarida qo'y va echkilarining umumiy bosh soni kamligi kuzatildi.



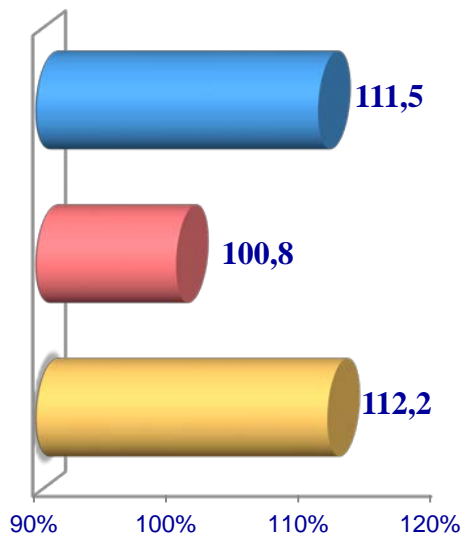
## Otlar

2024-yilning 1-oktabr holatiga ko'ra, otlarning umumiy bosh soni 10 647 taga yetdi. 2023-yilning mos davri bilan solishtirilganda, barcha toifadagi xo'jaliklarda otlar bosh soni 367 taga (3,6 %) ko'paydi.

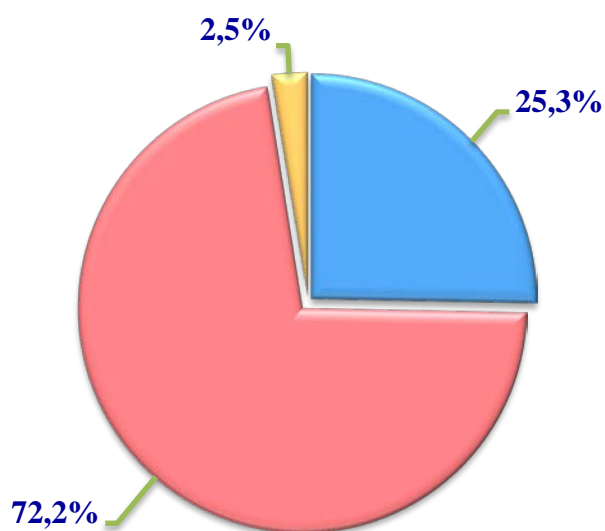
Soni, bosh



O'sish sur'ati, %da



Bosh sonining xo'jalik toifalari bo'yicha taqsimlanishi



- Fermer xo'jaliklari
- Dehqon va tomorqa xo'jaliklari
- Qishloq xo'jaligi faoliyatini amalga oshiruvchi tashkilotlar




2024- yilning 1-oktabr holatiga ko'ra, otlar bosh soni to'g'risidagi ma'lumotlar xo'jalik toifalari bo'yicha tahlil etilganda, otlarning 72,2 % dehqon va tomorqa xo'jaliklariga to'g'ri kelishi kuzatildi.



**Farg'ona viloyati  
bo'yicha otlarning  
umumiy bosh soni va o'sish sur'ati**

2024-yil 1-oktabr holatiga otlarning umumiy bosh sonini tumanlar bo'yicha tahlil qilinganda Beshariq (1 013), Bag'dod (947), Uchko'prik (893), O'zbekiston (863) hamda Qo'shtepa (804) tumanlarida bosh sonlarining yuqori ko'rsatkichlari kuzatildi.

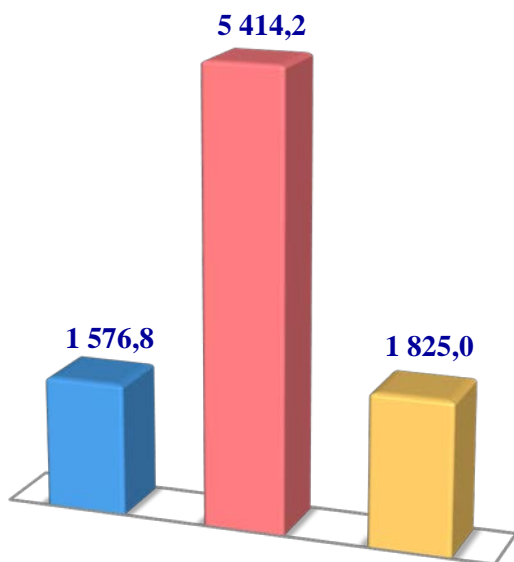
Shuningdek, Farg'ona (51), Marg'ilon (79) va Qo'qon (140) shaharlarida otlarning umumiy bosh soni kamligi kuzatildi.



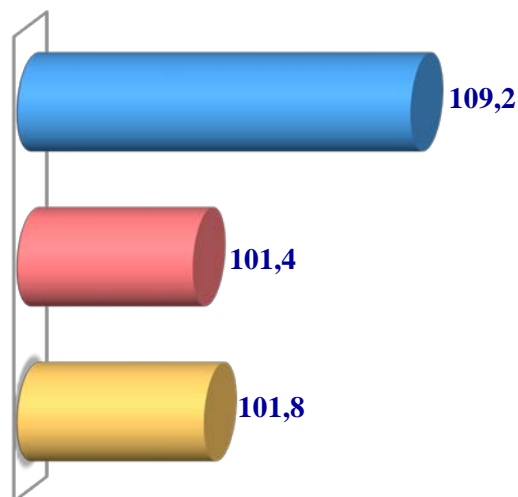
2024-yilning 1- oktabr holatiga ko‘ra, parrandalarning umumiy bosh soni 8 816,0 mingtaga yetdi. 2023- yilning mos davri bilan solishtirilganda, barcha toifadagi xo‘jaliklarda parrandalar bosh soni – 236,6 mingtaga (2,8 %) ko‘paydi.

### Parrandalar

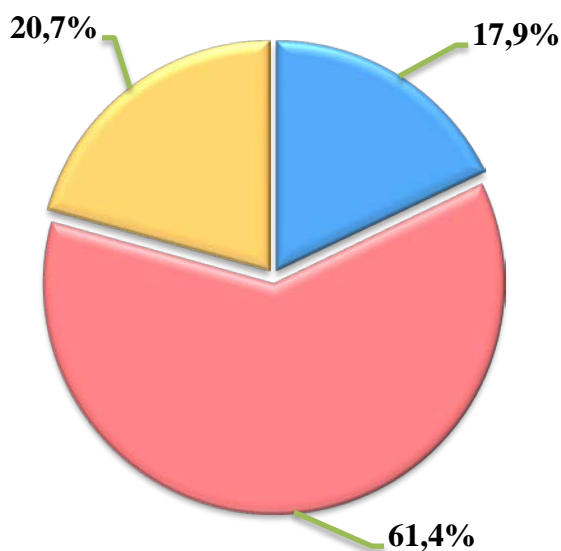
Soni, ming bosh



O‘sish sur‘ati, %da



Bosh sonining xo‘jalik toifalari bo‘yicha taqsimlanishi



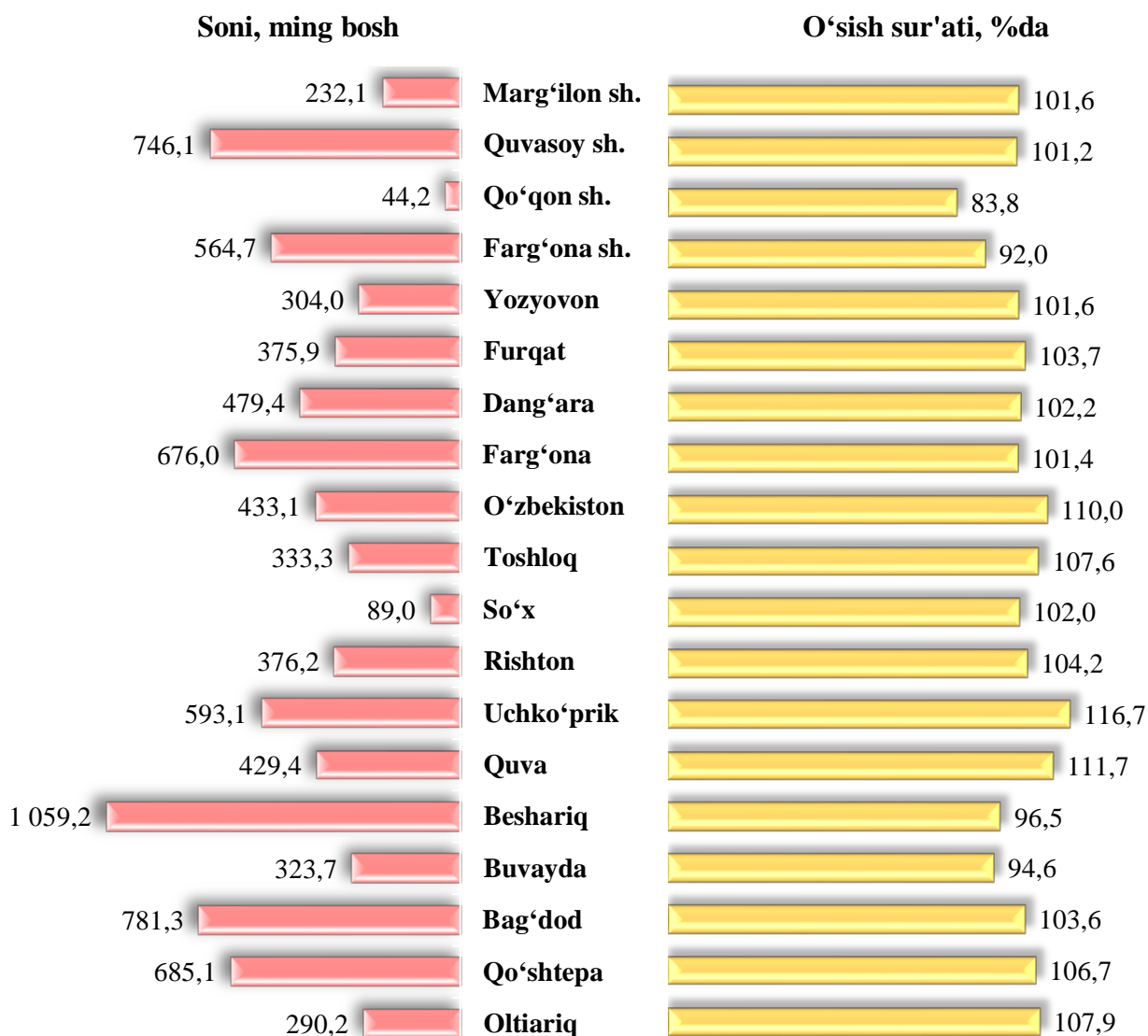
- Fermer xo‘jaliklari
- Dehqon va tomorqa xo‘jaliklari
- Qishloq xo‘jaligi faoliyatini amalga oshiruvchi tashkilotlar



2024- yilning 1- oktabr holatiga ko'ra, parrandalar bosh soni to'g'risidagi ma'lumotlar xo'jalik toifalari bo'yicha tahlil etilganda, parrandalarning 61,4 % dehqon va tomorqa xo'jaliklariga to'g'ri kelishi kuzatildi.



### Farg'ona viloyati bo'yicha parrandalarning umumiy bosh soni va o'sish sur'ati



2024-yilning 1-oktabr holatiga parrandalarning umumiy bosh sonini tumanlar bo'yicha tahlil qilinganda, Beshariq tumanida 1 059,2 ming bosh, Bag'dod tumani (781,3), Quvasoy shahri (746,1), Qo'shtepa (685,1) hamda Farg'ona (676,0) tumanlarida bosh sonlarining yuqori ko'rsatkichlari kuzatildi.

Aksincha, Qo'qon shahri (44,2), So'x (89,0) tumani hamda Marg'ilon (232,1) shaharlarida parrandalarning umumiy bosh soni kamligi kuzatildi.

## 2024-yilning 1-oktabr holatiga chorva mollari va parrandalar bosh soni

	<i>ming bosh</i>	<i>O'sish sur'ati, % da</i>
<b>Yirik shoxli qoramol</b>	<b>1 101,7</b>	<b>102,5</b>
shu jumladan:		
Fermer xo'jaliklari	83,5	106,1
Dehqon va tomorqa xo'jaliklari	1 007,7	102,0
Qishloq xo'jaligi faoliyatini amalga oshiruvchi tashkilotlar	10,5	128,0
<b>ulardan sigirlar</b>	<b>404,4</b>	<b>102,0</b>
shu jumladan:		
Fermer xo'jaliklari	35,0	115,1
Dehqon va tomorqa xo'jaliklari	365,3	100,7
Qishloq xo'jaligi faoliyatini amalga oshiruvchi tashkilotlar	4,1	120,6
<b>Qo'y va echkilar</b>	<b>939,2</b>	<b>102,4</b>
<i>shu jumladan:</i>		
Fermer xo'jaliklari	92,5	116,1
Dehqon va tomorqa xo'jaliklari	837,4	100,8
Qishloq xo'jaligi faoliyatini amalga oshiruvchi tashkilotlar	9,3	140,9
<b>Otlar</b>	<b>10,6</b>	<b>103,6</b>
shu jumladan:		
Fermer xo'jaliklari	2,7	111,5
Dehqon va tomorqa xo'jaliklari	7,7	100,8
Qishloq xo'jaligi faoliyatini amalga oshiruvchi tashkilotlar	0,2	112,2
<b>Parrandalar</b>	<b>8 816,0</b>	<b>102,8</b>
shu jumladan:		
Fermer xo'jaliklari	1 576,8	109,2
Dehqon va tomorqa xo'jaliklari	5 414,2	101,4
Qishloq xo'jaligi faoliyatini amalga oshiruvchi tashkilotlar	1 825,0	101,8