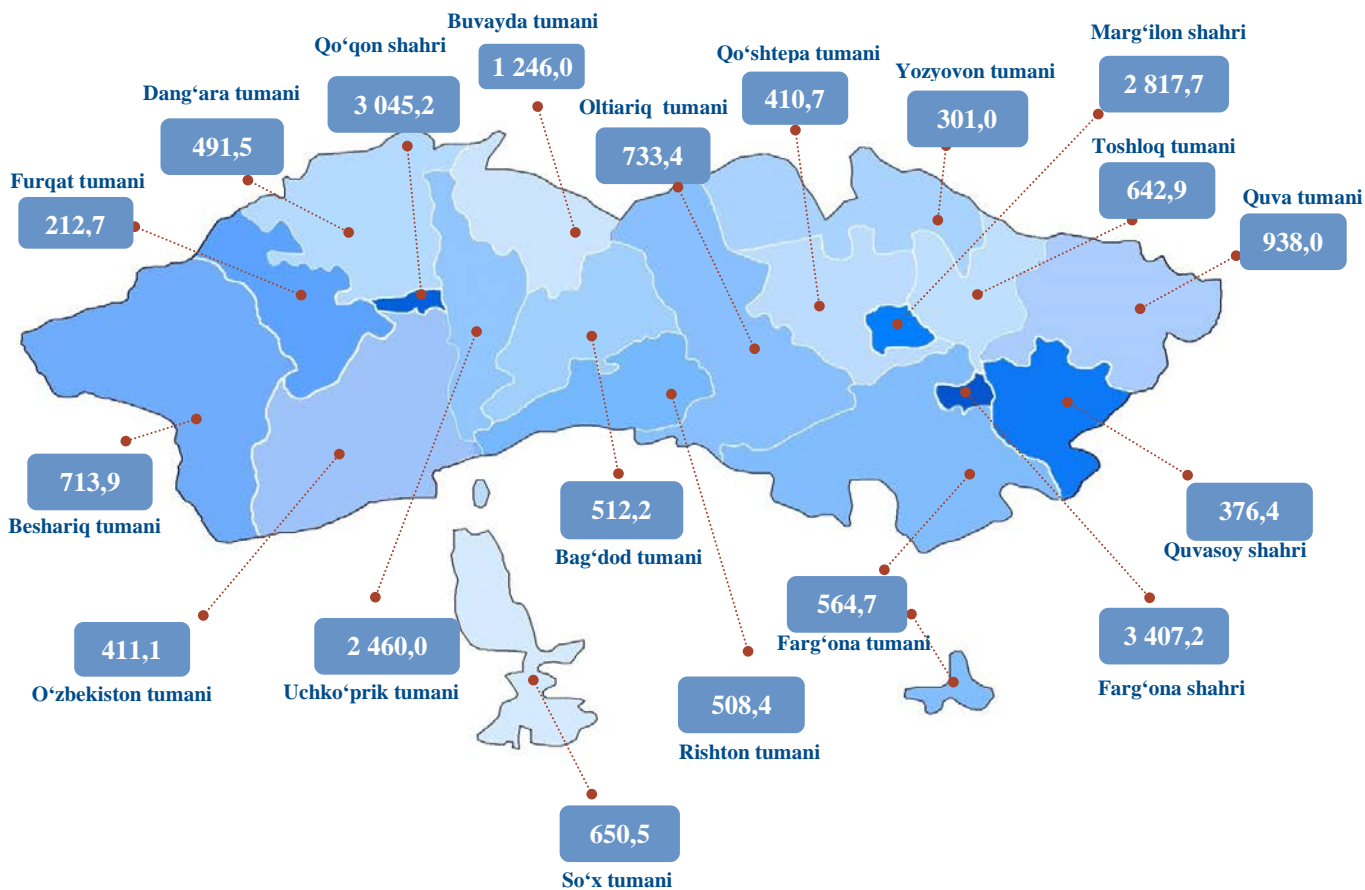


X. TOVARLAR VA XIZMATLAR BOZORI

2024-yilning yanvar-sentabr oyida chakana savdo tovar aylanmasi 22 341,2 mlrd.so‘mni yoki 2023- yilning shu davriga nisbatan 108,2 %ni tashkil qildi.

Hududlar kesimida chakana savdo tovar aylanmasi hajmi (mlrd. so‘m)



Yirik korxonalarining chakana savdo tovar aylanmasi 2 489,6 mlrd. so‘mni va umumiy chakana savdo tovar aylanmasidagi ulushi 11,1 %ni tashkil qildi.

Kichik biznes va xususiy tadbirkorlik subyektlarining chakana savdo tovar aylanmasi 105,6 %ga ko‘payib, 19 851,6 mlrd. so‘mga yetdi, umumiy chakana savdo tovar aylanmasidagi ulushi esa 88,9 % ni tashkil qildi. Shundan uyushmagan savdo tovar aylanmasi 1 803,7 mlrd. so‘mni, umumiy hajmdagi ulushi 8,1 % ni (o‘tgan yilning shu davriga nisbatan 116,6 %ni) tashkil etdi.

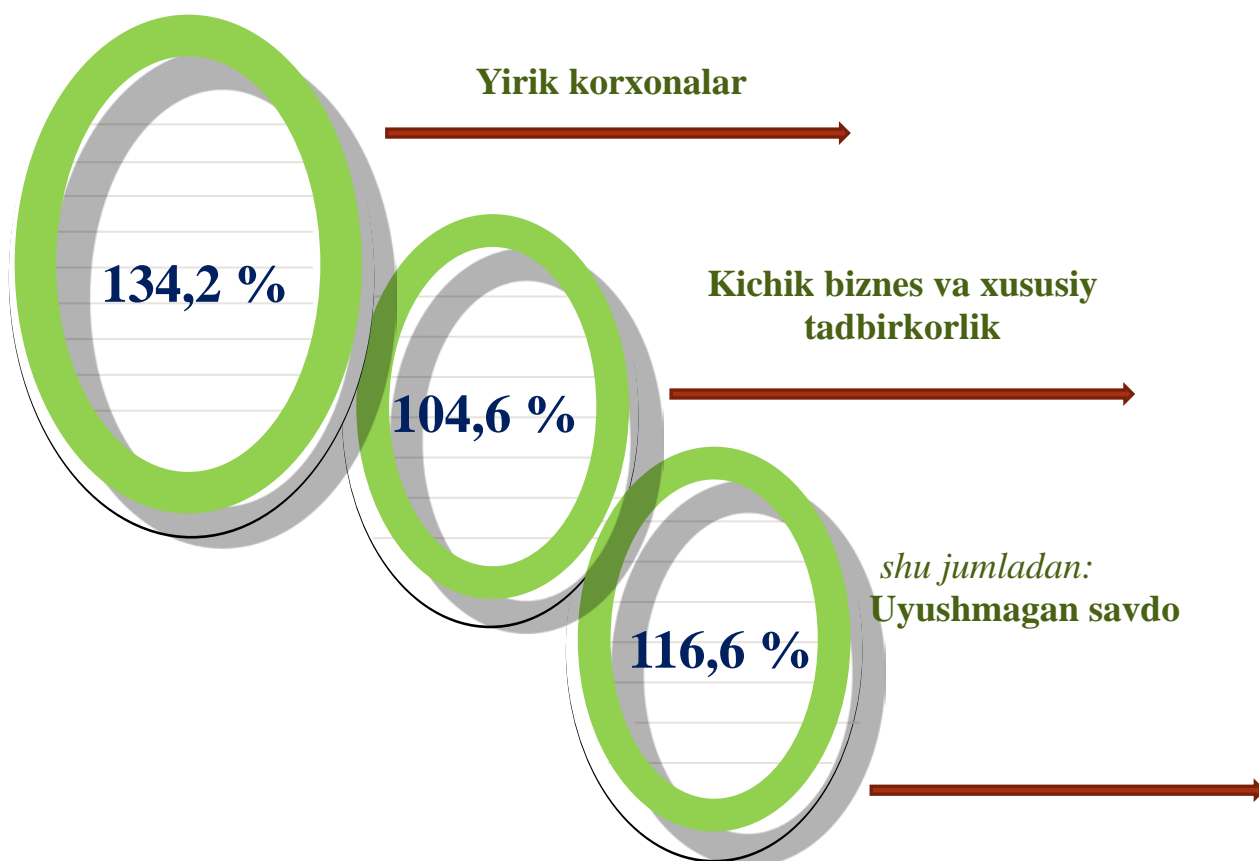
2024- yilning yanvar-sentabr oylarida chakana savdo tovar aylanmasi tarkibi davlat va nodavlat shakllari bo‘yicha quyidagicha ifodalanadi: nodavlat sektor mulki 22 341,2 mlrd. so‘mni yoki o‘tgan 2023- yilning shu davriga nisbatan 108,2 %ni va umumiy chakana savdo tovar aylanmasidagi ulushi 100,0 %ni tashkil qildi.

**2024- yilning yanvar-sentabr oyida chakana savdo
tovar aylanmasi tarkibi**

	<i>mlrd.so‘m</i>	<i>2023-yil yanvar- sentabr oylariga nisbatan % hisobida</i>	<i>umumiy hajmga nisbatan % hisobida</i>
Jami	22 341,2	108,2	100,0
<i>shu jumladan:</i>			
yirik korxonalar	2 489,6	134,2	11,1
kichik tadbirkorlik	18 047,7	104,6	80,8
shu qatorda uyushmagan savdo tovar aylanmasi	1 803,9	116,6	8,1

Chakana savdo tovar aylanmasi tarkibi

(2023-yil yanvar-sentabr oylariga nisbatan % hisobida)

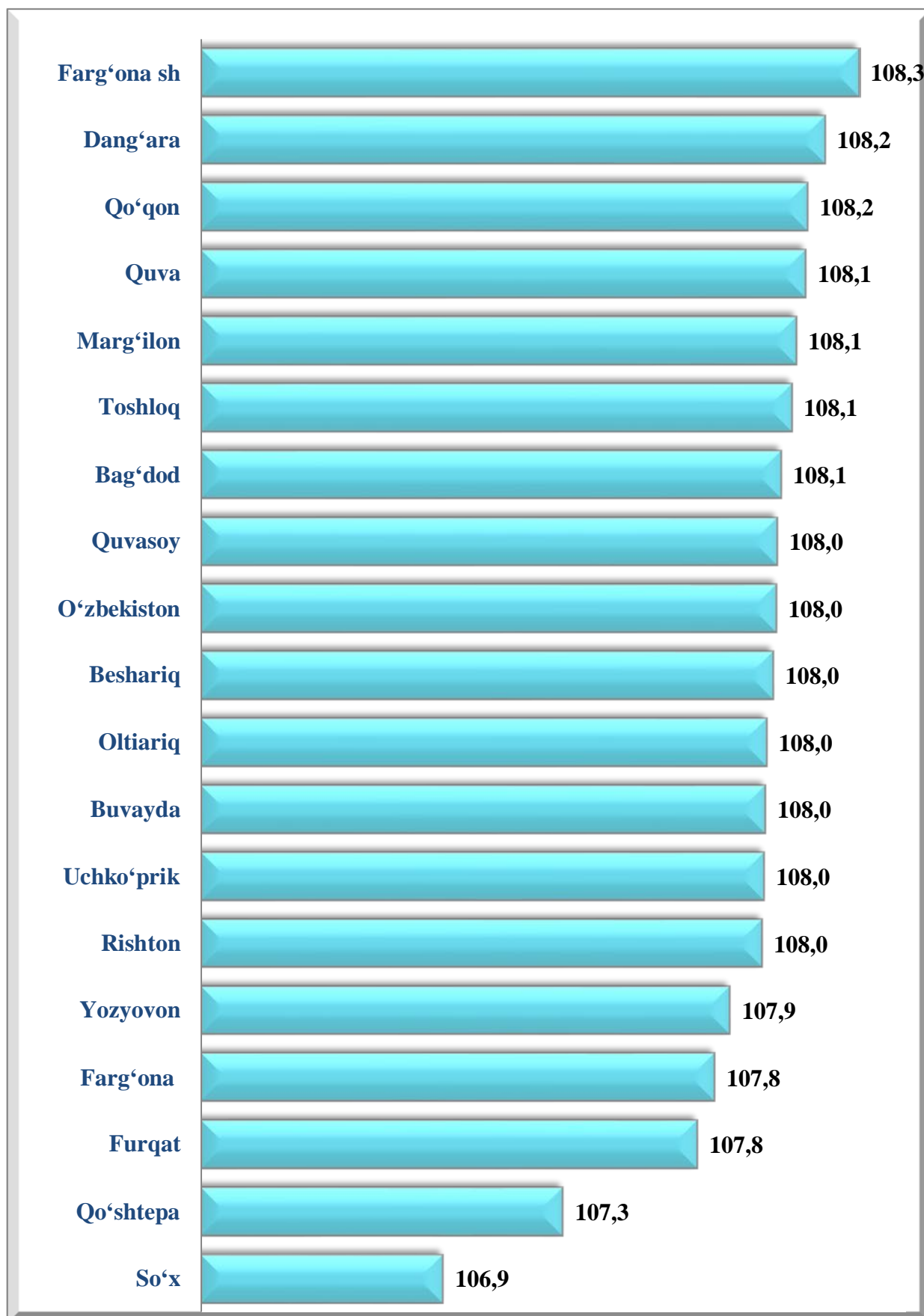


Chakana tovar aylanmasining hududlar bo'yicha taqsimlanishi

(2024-yil yanvar-sentabr holatiga)

	<i>mlrd. so'm</i>	<i>o'tgan yilga nisbatan o'sish sur'ati, %da</i>	<i>viloyatdagi ulushi, %da</i>
Viloyat bo'yicha	22 341,2	108,2	100,0
<i>tumanlar:</i>			
Oltiariq	733,4	108,0	3,3
Qo'shtepa	410,7	107,3	1,8
Bag'dod	512,2	108,1	2,3
Buvayda	1 246,0	108,0	5,6
Beshariq	713,9	108,0	3,2
Quva	938,0	108,1	4,2
Uchko'prik	2 460,0	108,0	11,0
Rishton	508,4	108,0	2,3
So'x	650,5	106,9	2,9
Toshloq	642,9	108,1	2,9
O'zbekiston	411,1	108,0	1,8
Farg'ona	564,7	107,8	2,5
Dang'ara	491,5	108,2	2,2
Furqat	212,7	107,8	1,0
Yozyovon	301,0	107,9	1,3
<i>shaharlar:</i>			
Farg'ona	3 407,2	108,3	15,3
Qo'qon	3 045,2	108,2	13,6
Quvasoy	376,4	108,0	1,7
Marg'ilon	2 817,7	108,1	12,6

Hududlar kesimida chakana savdo tovar aylanmasi o'sish sur'ati (% da)



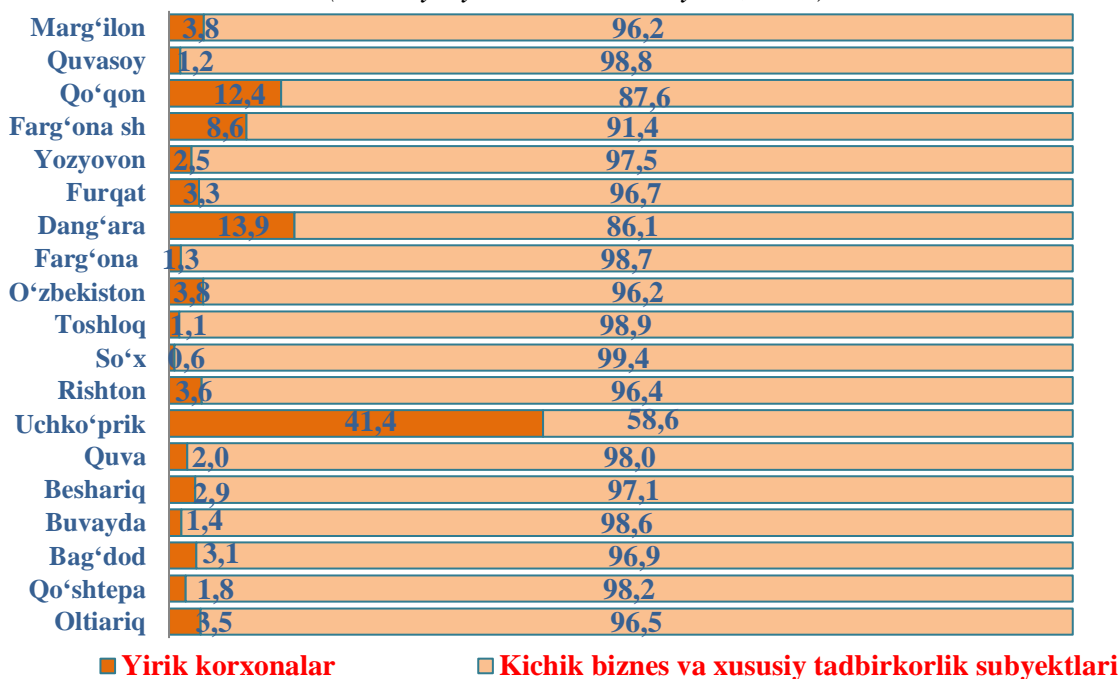
Aholi jon boshiga chakana tovar aylanmasining hududlar bo'yicha taqsimlanishi

2024- yil yanvar-sentabr holatiga

	<i>ming so'm</i>	<i>o'tgan yilga nisbatan o'sish sur'ati, %da</i>
Viloyat bo'yicha	5 458,9	105,9
<i>tumanlar:</i>		
Oltiariq	3 185,9	105,8
Qo'shtepa	1 954,7	105,0
Bag'dod	2 179,6	105,7
Buvayda	4 997,9	105,6
Beshariq	2 921,0	106,0
Quva	3 378,8	106,2
Uchko'prik	10 102,6	105,7
Rishton	2 326,9	105,8
So'x	7 688,9	104,5
Toshloq	2 932,9	106,6
O'zbekiston	1 728,9	105,5
Farg'ona	2 531,3	105,7
Dang'ara	2 751,7	105,7
Furqat	1 660,6	105,5
Yozyovon	2 496,1	105,7
<i>shaharlar:</i>		
Farg'ona	10 503,1	106,0
Qo'qon	9 807,4	106,5
Quvasoy	3 693,3	105,8
Marg'ilon	11 041,3	105,2

2024- yil yanvar-sentabr oylari holatiga ko'ra, o'rtacha aholi jon boshiga chakana savdo tovar aylanmasi 5 458,9 ming so'm (2023- yil yanvar-sentabr oylariga nisbatan 105,9 %ga o'sdi)ni tashkil etdi. Ushbu ko'rsatkichni hududlar kesimida solishtirilganda eng yuqorisi Marg'ilon (11 041,3 ming so'm), Farg'ona (10 503,1 ming so'm) va Qo'qon (9 807,4 ming so'm) shaharlari hissasiga to'g'ri keladi.

Hududlarda yirik korxonalar va kichik biznes va xususiy tadbirkorlik subyektlarining viloyatda chakana savdo tovar aylanmasidagi ulushi, (2024- yil yanvar-sentabr oylari, %da)



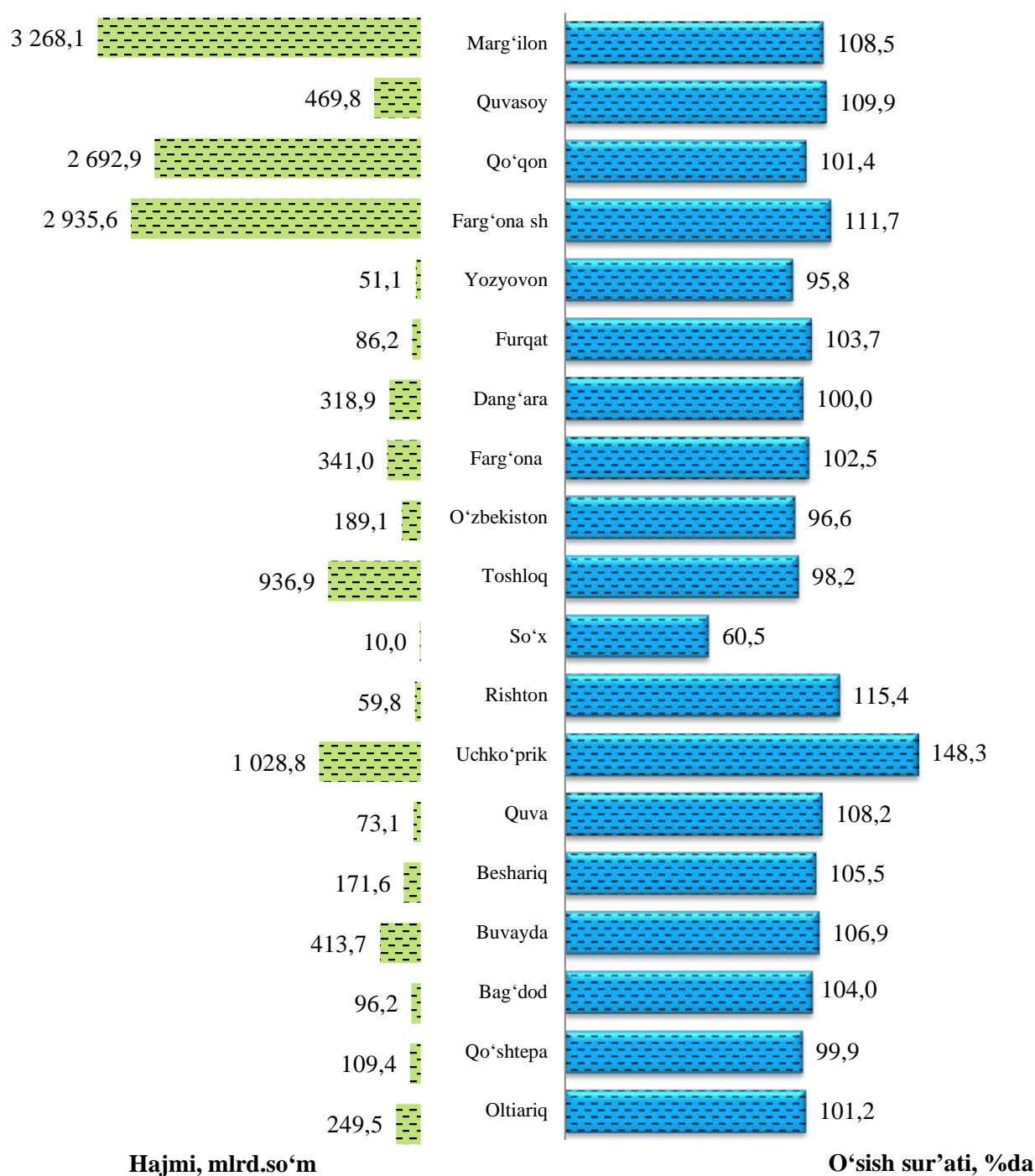
Hududlar kesimida ulgurji savdo hajmi

(2024- yil yanvar-sentabr holatiga)

	<i>mld. so'm</i>	<i>o'tgan yilga nisbatan o'sish sur'ati, %da</i>	<i>viloyatdagi ulushi, %da</i>
Viloyat bo'yicha	15 459,6	108,4	100,0
<i>tumanlar:</i>			
Oltiariq	249,5	101,2	1,6
Qo'shtepa	109,4	99,9	0,7
Bag'dod	96,2	104,0	0,6
Buvayda	413,7	106,9	2,7
Beshariq	171,6	105,5	1,1
Quva	73,1	108,2	0,5
Uchko'prik	1 028,8	148,3	6,7
Rishton	59,8	115,4	0,4
So'x	10,0	60,5	0,1
Toshloq	936,9	98,2	6,1
O'zbekiston	189,1	96,6	1,2
Farg'ona	341,0	102,5	2,2
Dang'ara	318,9	100,0	2,1
Furqat	86,2	103,7	0,6
Yozyovon	51,1	95,8	0,3
<i>shaharlar:</i>			
Farg'ona	2 935,6	111,7	19,0
Qo'qon	2 692,9	101,4	17,4
Quvasoy	469,8	109,9	3,0
Marg'ilon	3 268,1	108,5	21,1

Hududlar kesimida ulgurji savdo hajmi

(2024- yil yanvar-sentabr holatiga)



Ulgurji savdo tovar aylanmasida eng yuqori hajm kichik biznes subyektlariga to'g'ri kelib, mazkur hajm 2024-yil yanvar-sentabr oylari yakuniga ko'ra, **14 833,5** mlrd. so'mni tashkil etib, 2023- yil yanvar-sentabr oylariga nisbatan **9,5** %ga ko'paygan. Jami ulgurji savdo tovar aylanamasidagi ulushi esa **95,9** %ni tashkil etdi.