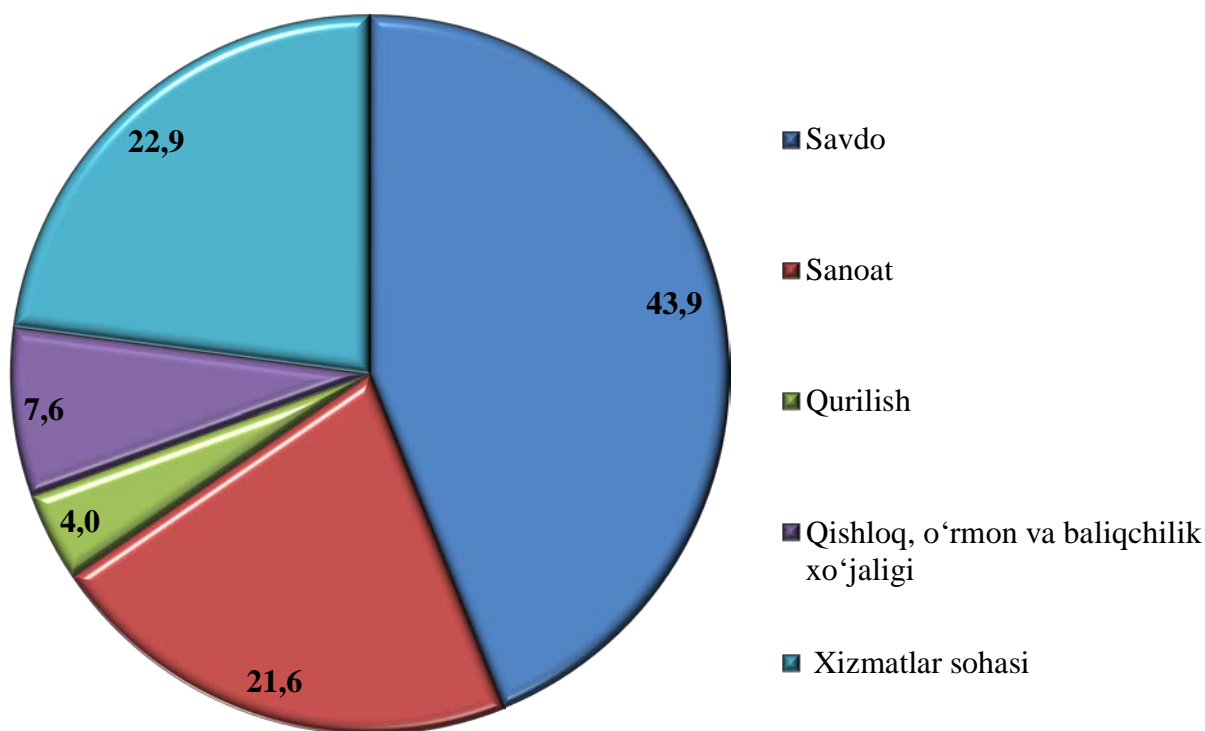


## VI. KICHIK BIZNES VA XUSUSIY TADBIRKORLIK

Kichik biznes va xususiy tadbirkorlikni rivojlantirishni har tomonlama qo‘llab-quvvatlash va rag‘batlantirish, ularning faoliyati uchun qulay muhit yaratish borasida amalga oshirilayotgan tadbirlar 2024-yilning yanvar-sentabr oylarida 4 879 ta kichik biznes subyektlarini (dehqon va fermer xo‘jaliklarisiz) tashkil etish imkonini berdi (2023- yilning shu davriga nisbatan 22,7 %ga kamdir).

### Yangi tashkil etilgan kichik biznes subyektlari sonining iqtisodiy faoliyat turlari bo‘yicha taqsimlanishi

2024- yil yanvar-sentabr holatiga, jamiga nisbatan %da



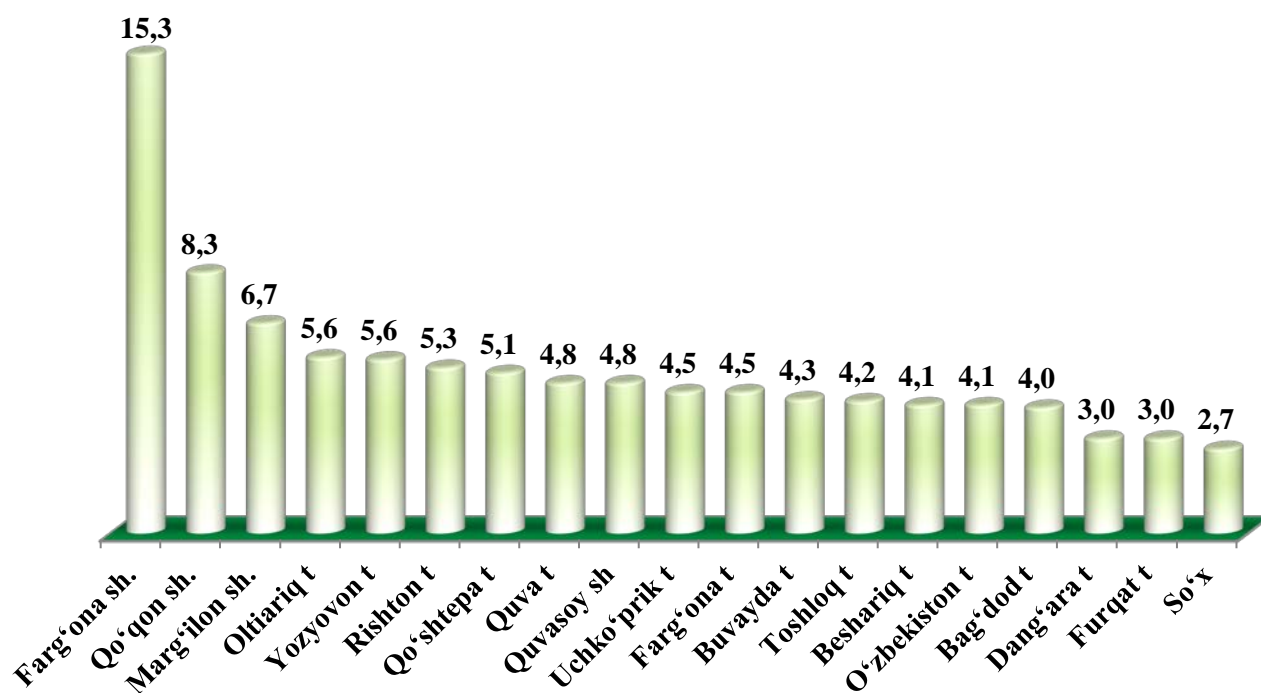
Iqtisodiy faoliyat turlari bo‘yicha eng ko‘p kichik korxonalar va mikrofirmalar savdoda 2 143 ta (jami tashkil etilgan subyektlarning 43,9 %), xizmatlar sohasida 1 114 ta (22,9 %), sanoatda 1 055 ta (21,6 %), qishloq, o‘rmon va baliqchilik xo‘jaligida 370 ta (7,6 %), qurilishda 197 ta (4,0 %), tashkil etilgan.

2024-yilning yanvar-sentabr holatiga kichik biznes subyektlarini (dehqon va fermer xo‘jaliklarisiz) soni 57 001 ta (o‘tgan yilning shu davrida 54 186 ta)ni tashkil etdi. Shundan faoliyat ko‘rsatayotganlari esa 32 050 tani (jamiga nisbatan 56,2 %) tashkil etdi.

**Farg‘ona viloyatida shahar va tumanlar bo‘yicha yangi tashkil topgan kichik korxonalar va mikrofirmalar birklikda**

	2023- yil yanvar-sentabr	2024- yil yanvar- sentabr	Farqi (+;-)
<b>Farg‘ona viloyati</b>	<b>6 317</b>	<b>4 879</b>	<b>-1 438</b>
<i>shaharlar:</i>			
Farg‘ona	1 144	746	-398
Qo‘qon	499	406	-93
Quvasoy	384	234	-150
Marg‘ilon	456	327	-129
<i>tumanlar:</i>			
Oltiariq	308	274	-34
Qo‘shitepa	246	250	4
Bag‘dod	251	196	-55
Buvayda	265	209	-56
Beshariq	225	200	-25
Quva	363	234	-129
Uchko‘prik	247	220	-27
Rishton	224	258	34
So‘x	179	132	-47
Toshloq	394	206	-188
O‘zbekiston	247	200	-47
Farg‘ona	211	220	9
Dang‘ara	302	148	-154
Furqat	182	148	-34
Yozyovon	190	271	81

**2024- yil yanvar-sentabr oylarida shahar va tumanlar bo‘yicha yangi tashkil topgan jami kichik korxonalar va mikrofirmalarning ulushi**  
2024- yil yanvar-sentabr holatiga, jamiga nisbatan, %da

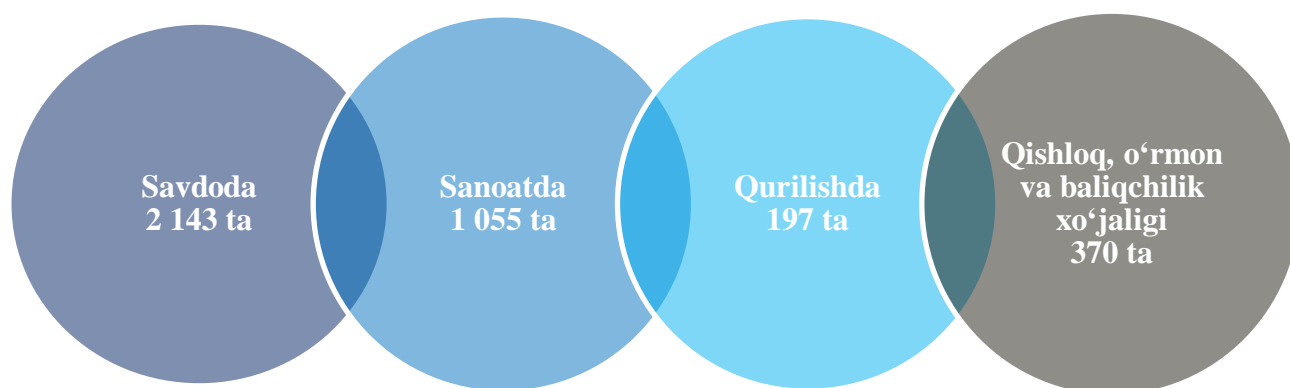


2024- yil yanvar-sentabr oylarida yangi tashkil topgan kichik korxonalar va mikrofirmalar hududlar bo'yicha eng ko'p Farg'ona shahrida – 15,3 %, Qo'qon shahrida – 8,3 %, Marg'ilon shahrida – 6,7%, Oltiariq tumanida – 5,6%, Yozyovon tumanida – 5,6 %, Rishton tumanida 5,3 %, Qo'shtepa tumanida– 5,1 %, Quva tumanida - 4,8 %ni tashkil etgan.

### Iqtisodiy faoliyat turlari bo'yicha yangi tashkil etilgan kichik korxonalar va mikrofirmalar

	<i>birklikda</i>		
	<i>2023- yil yanvar-sentabr</i>	<i>2024- yil yanvar-sentabr</i>	<i>Farqi (+;-)</i>
<b>Jami</b>	<b>6 317</b>	<b>4 879</b>	<b>-1 438</b>
Qishloq, o'rmon va baliqchilik xo'jaligi	567	370	-197
Sanoat	1 397	1 055	-342
Qurilish	370	197	-173
Savdo	2 594	2 143	-451
Tashish va saqlash	264	135	-129
Yashash va ovqatlanish bo'yicha xizmatlar	320	302	-18
Axborot va aloqa	235	137	-98
Sog'liqni saqlash va ijtimoiy xizmatlar ko'rsatish	103	141	38
Boshqa faoliyat turlari	467	399	-68

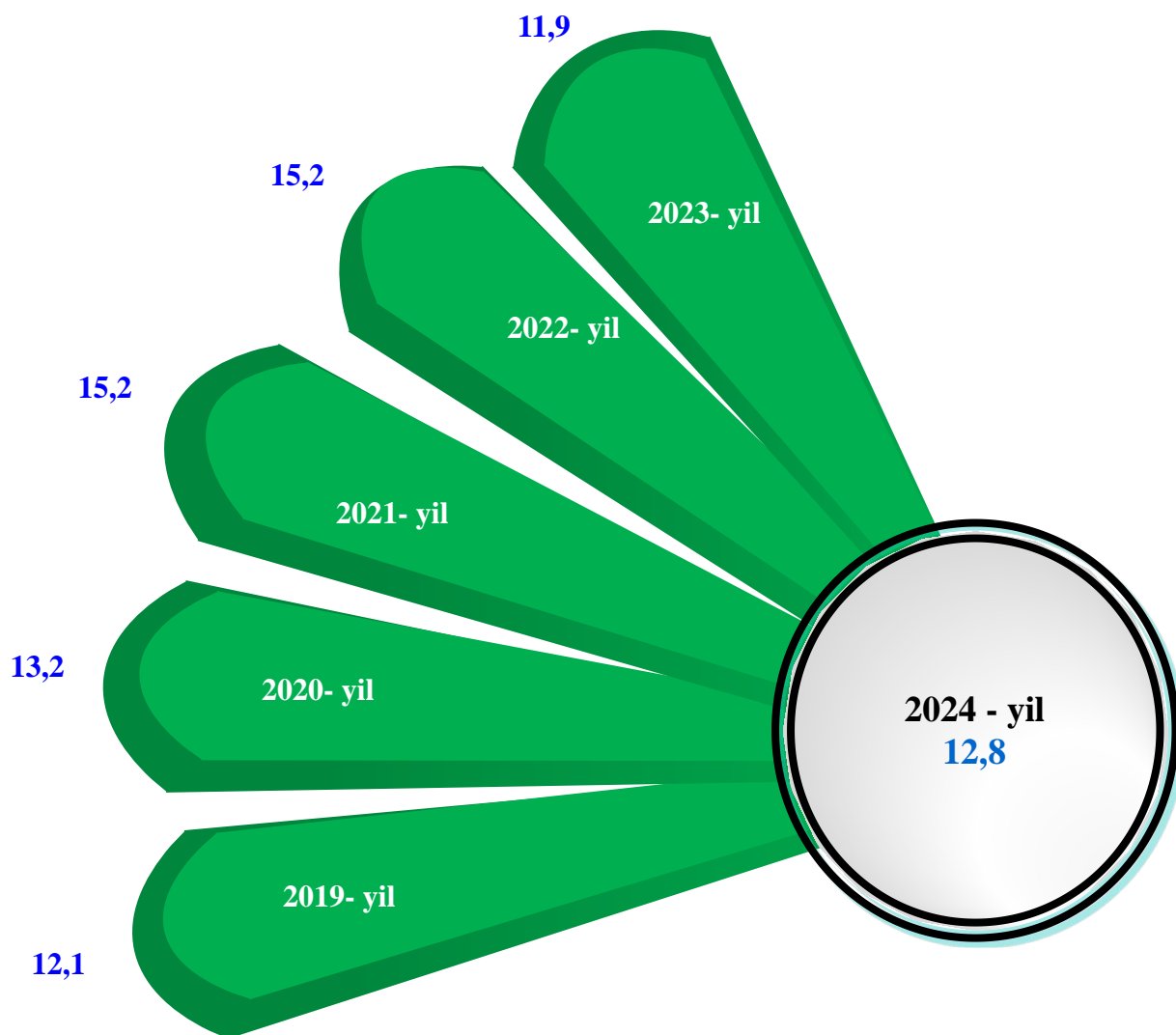
*2024- yilning yanvar- sentabr oyida iqtisodiy faoliyat turlari bo'yicha yangi tashkil topgan kichik korxonalar va mikrofirmalar eng ko'p savdoda – 2 143 ta, shuningdek :*





2024-yil yanvar-sentabr oylarida faoliyat yuritayotgan kichik tadbirkorlik subyektlarining soni har 1 000 aholiga 12,8 birlikni tashkil etdi.

**2024- yilning yanvar-sentabr oylarida Farg‘ona viloyatida kichik tadbirkorlik subyektlarining soni <sup>1)</sup>**  
(har 1 000 aholiga, birlikda).



2024-yilning yanvar-sentabr oyida kichik tadbirkorlik subyektlarining soni (har 1 000 aholiga, birlikda) hududlar bo‘yicha eng yuqori ko‘rsatkich Beshariq tumanida 22,7 birlik, Quva tumanida 20,4 birlik, Bag‘dod tumanida 19,6 birlik, Buvayda tumanida 19,5 birlik, Qo‘shtepa tumanida 17,4 birlik, O‘zbekiston tumanida 16,9 birlik, Rishton tumanida 16,3 birlikni tashkil etdi. Farg‘ona shahrida 6,2 birlikka teng bo‘lib, ushbu ko‘rsatkich eng past bo‘lib qolmoqda.

<sup>1)</sup> Kichik korxonalar va mikrofirmalar (fermer va dehqon xo‘jaliklarini hisobga olgan holda)

**Yanvar-sentabr oyida shahar va tumanlar bo'yicha  
kichik tadbirkorlik subyektlarining soni<sup>1)</sup>**

*(har 1 000 aholiga, birlikda)*

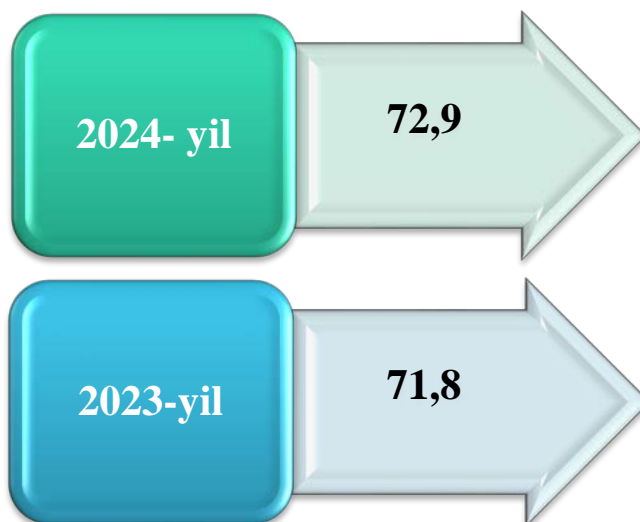
<i>2023- yil</i>	<i>Shahar va tumanlar</i>	<i>2024- yil</i>
9,0	Oltiariq tumani	11,9
6,2	Qo'shtepa tumani	17,4
5,9	Bag'dod tumani	19,6
6,5	Buvayda tumani	19,5
5,2	Beshariq tumani	22,7
6,5	Quva tumani	20,4
7,9	Uchko'prik tumani	15,1
6,4	Rishton tumani	16,3
11,9	So'x tumani	8,5
8,4	Toshloq tumani	15,5
7,0	O'zbekiston tumani	16,9
7,3	Farg'ona tumani	15,1
10,0	Dang'ara tumani	12,6
7,8	Furqat tumani	15,7
7,3	Yozyovon tumani	11,3
18,4	Farg'ona shahar	6,2
12,6	Qo'qon shahar	9,6
14,5	Quvasoy shahar	8,3
13,0	Marg'ilon shahar	10,2

2024-yil 1-oktabr holatiga faoliyat yuritayotgan kichik tadbirkorlik subyektlari soni har **1 000** aholiga nisbatan **12,8** birlikni tashkil etib, bu ko'rsatkich 2023-yilga nisbatan **0,9** birlikka ko'paygan. Hududlar kesimida kichik tadbirkorlik subyektlari sonining har **1 000** aholiga nisbati eng yuqori ko'rsatkich Beshariq tumanida **22,7** birlik, Quva tumanida **20,4** birlik, Bag'dod tumanida **19,6** birlik, Buvayda tumanida **19,5** birlik, va Qo'shtepa tumanida **17,4** birlikka yetdi.

<sup>1)</sup> Kichik korxonalar va mikrofirmalar (fermer va dehqon xo'jaliklarini hisobga olgan holda)

## Yanvar-sentabr oylarida kichik tadbirkorlikning YaHMDagi ulushini ko'payish dinamikasi, %da

2024- yilning yanvar-sentabr oylarida kichik tadbirkorlikning YaHMDagi ulushi 72,9 %ni tashkil qildi (2023- yilning yanvar- sentabr oyida 71,8%).  
YaHM tarkibida kichik tadbirkorlik ulushining kamayishi yirik korxonalar ulushining oshishi bilan izohlanadi.

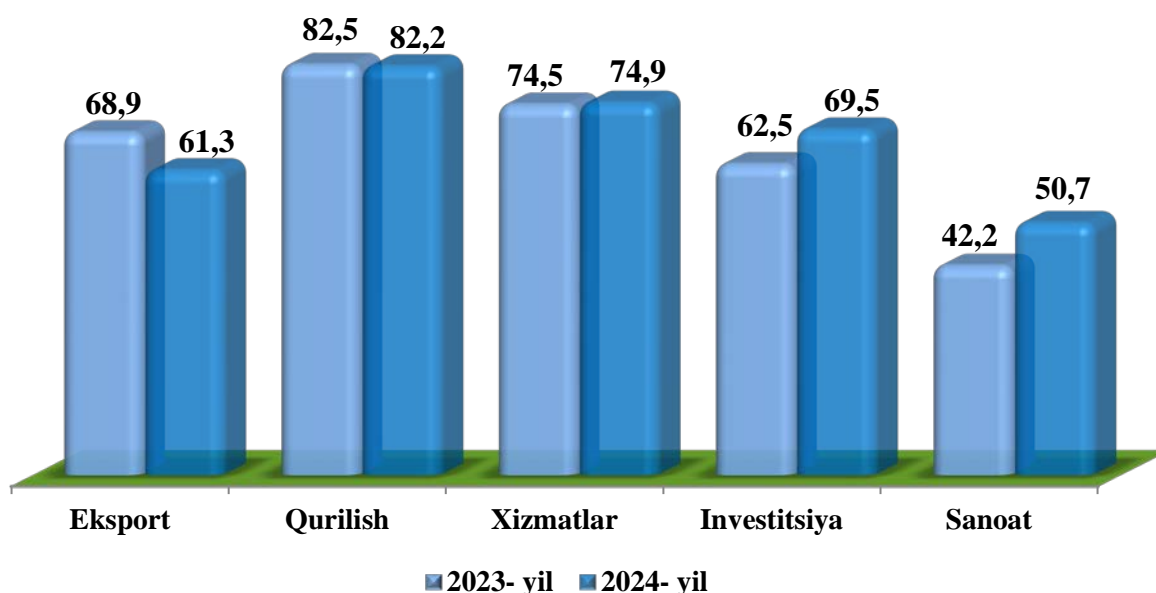


### 2024- yilning yanvar-sentabr oylarida kichik tadbirkorlikning asosiy ko'rsatkichlari

	<i>O'lchov birligi</i>	<i>2023- yil</i>	<i>2024- yil</i>	<i>Farqi (+;-)</i>
<b>Faoliyat yuritayotgan kichik korxonalar va mikrofirmalar soni</b>	<b>birlik</b>	<b>36 359</b>	<b>32 050</b>	<b>-4 309</b>
<b>Yangi tashkil etilgan kichik korxonalar va mikrofirmalar</b>	<b>birlik</b>	<b>6 317</b>	<b>4 879</b>	<b>-1 438</b>
<i>Kichik tadbirkorlik ulushlari:</i>				
YaHM	%	71,8	72,9	1,1
Sanoat	%	42,2	50,7	8,5
Qishloq, o'rmon va baliqchilik xo'jaligi	%	96,8	96,7	-0,1
Investitsiya	%	62,5	69,5	7
Qurilish	%	82,5	82,2	-0,3
Chakana savdo	%	91,0	88,9	-2,1
Xizmatlar	%	74,5	74,9	0,4
Yuk tashish	%	92,3	93,4	1,1
Yuk aylanmasi	%	94,6	95,8	1,2
Yo'lovchi tashish	%	96,2	96,0	-0,2
Yo'lovchi aylanmasi	%	97,3	97,7	0,4
Eksport	%	68,9	61,3	-7,6
Import	%	82,5	79,7	-2,8

## Kichik biznes va xususiy tadbirkorlikning ulushi

(yanvar-sentabr, %da)



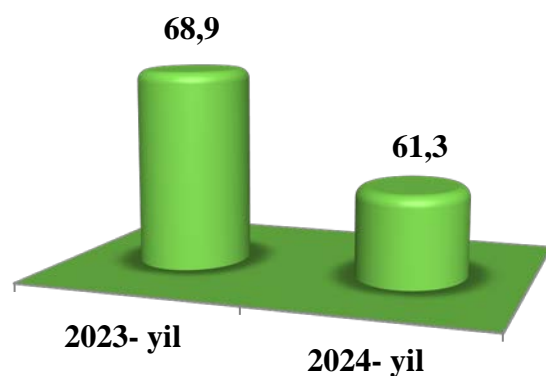
## Hududlar bo'yicha iqtisodiyot tarmoqlarida kichik tadbirkorlik ulushlari

(2024- yil yanvar-sentabr holatiga, jamiga nisbatan, % da)

Hududlar	Sanoat		Qishloq, o'rmon va baliqchilik xo'jaligi		Investitsiyalar		Qurilish	
	2023-yil	2024-yil	2023-yil	2024-yil	2023-yil	2024-yil	2023-yil	2024-yil
<b>Viloyat</b>	<b>42,2</b>	<b>50,7</b>	<b>96,8</b>	<b>96,7</b>	<b>62,5</b>	<b>69,5</b>	<b>82,5</b>	<b>82,2</b>
<i>shaharlar:</i>								
Farg'ona	24,5	29,3	92,7	92,6	48,1	53,6	84,6	86,3
Qo'qon	32,4	50,1	94,5	91,2	72,9	69,9	87,1	79,4
Quvasoy	31,7	51,5	94,8	96,0	80,2	74,8	98,0	93,2
Marg'ilon	93,6	95,5	100,0	100,0	73,6	59,0	48,8	41,3
<i>tumanlar:</i>								
Oltiariq	48,5	69,7	97,9	97,7	77,6	88,7	99,7	84,6
Qo'shtepa	16,7	14,6	98,2	99,2	93,5	87,0	71,3	66,5
Bag'dod	65,4	81,6	97,7	97,4	57,8	77,2	90,0	94,0
Buvayda	78,4	77,0	100,0	100,0	78,5	81,8	89,3	71,6
Beshariq	75,7	83,9	97,1	97,0	88,0	87,9	91,9	95,1
Quva	42,1	62,3	99,3	99,0	57,2	96,2	71,1	96,1
Uchko'prik	69,4	68,9	99,9	100,0	93,7	94,5	99,8	96,6
Rishton	58,9	70,0	98,5	99,1	12,5	30,5	99,6	94,9
So'x	100,0	100,0	94,0	90,9	25,9	46,7	99,1	96,0
Toshloq	35,4	37,8	98,1	97,8	68,0	78,8	99,8	98,1
O'zbekiston	64,1	58,4	99,0	99,4	56,3	96,4	57,0	96,0
Farg'ona	23,6	22,7	82,5	80,5	26,8	39,9	59,5	76,0
Dang'ara	77,5	85,2	100,0	100,0	52,1	42,1	67,7	66,3
Furqat	100,0	100,0	100,0	100,0	86,4	52,3	99,7	95,3
Yozyovon	100,0	100,0	97,1	97,3	31,0	25,7	79,3	85,7

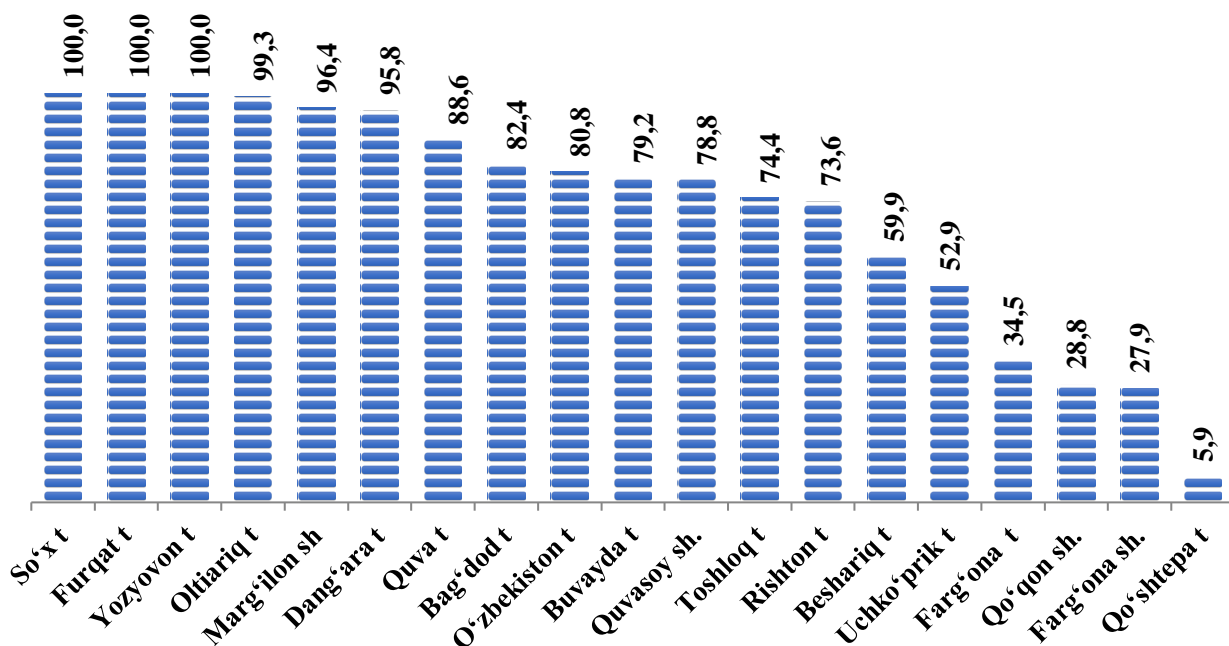
	Xizmatlar		Savdo		Eksport	
	2023-yil	2024-yil	2023-yil	2024-yil	2023-yil	2024-yil
<b>Viloyat</b>	<b>74,5</b>	<b>74,9</b>	<b>91,0</b>	<b>88,9</b>	<b>68,9</b>	<b>61,3</b>
<i>shaharlar:</i>						
Farg‘ona	49,0	49,7	85,7	91,4	56,1	27,9
Qo‘qon	63,8	63,5	91,4	87,6	53,5	28,8
Quvasoy	77,3	76,2	94,2	98,8	83,5	78,8
Marg‘ilon	83,8	83,8	97,8	96,2	99,7	96,4
<i>tumanlar:</i>						
Oltiariq	84,0	84,8	94,3	96,5	97,2	99,3
Qo‘shtepa	78,9	79,3	97,9	98,2	56,0	5,9
Bag‘dod	74,6	74,7	97,0	96,9	70,9	82,4
Buvayda	57,5	56,4	98,1	98,6	71,1	79,2
Beshariq	69,2	68,8	97,5	97,1	56,0	59,9
Quva	67,2	68,0	97,9	98,0	54,1	88,6
Uchko‘prik	69,4	68,0	75,6	58,6	87,3	52,9
Rishton	68,7	69,1	96,4	96,4	46,4	73,6
So‘x	80,9	81,4	99,5	99,4	100,0	100,0
Toshloq	74,3	73,8	98,8	98,9	30,1	74,4
O‘zbekiston	74,3	75,5	96,1	96,2	47,6	80,8
Farg‘ona	67,3	67,3	98,5	98,7	43,9	34,5
Dang‘ara	78,2	77,8	97,3	86,1	77,1	95,8
Furqat	84,0	83,4	96,8	96,7	100,0	100,0
Yozyovon	84,0	82,5	97,5	97,5	100,0	100,0

2024-yil yanvar-sentabr oylarida kichik biznes subyektlari mahsulot (ishlar va xizmatlar) eksporti hajmi 15 288,4 mln. AQSh doll.ni yoki umumiy eksport hajmining 61,3 %ni tashkil etdi.

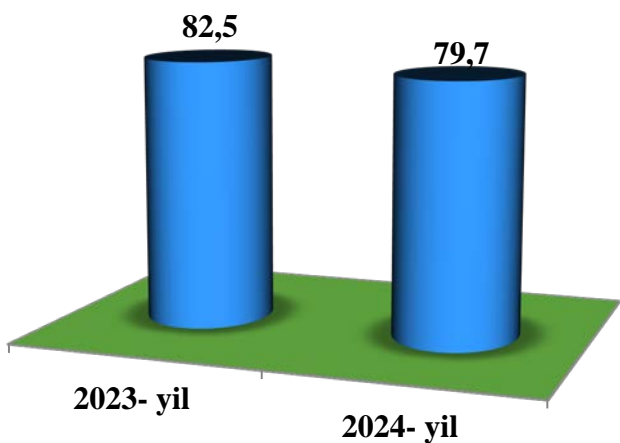




**Kichik tadbirkorlik mahsulotlari (tovar, xizmatlar)  
eksportining jami eksportdagi ulushi, %da**



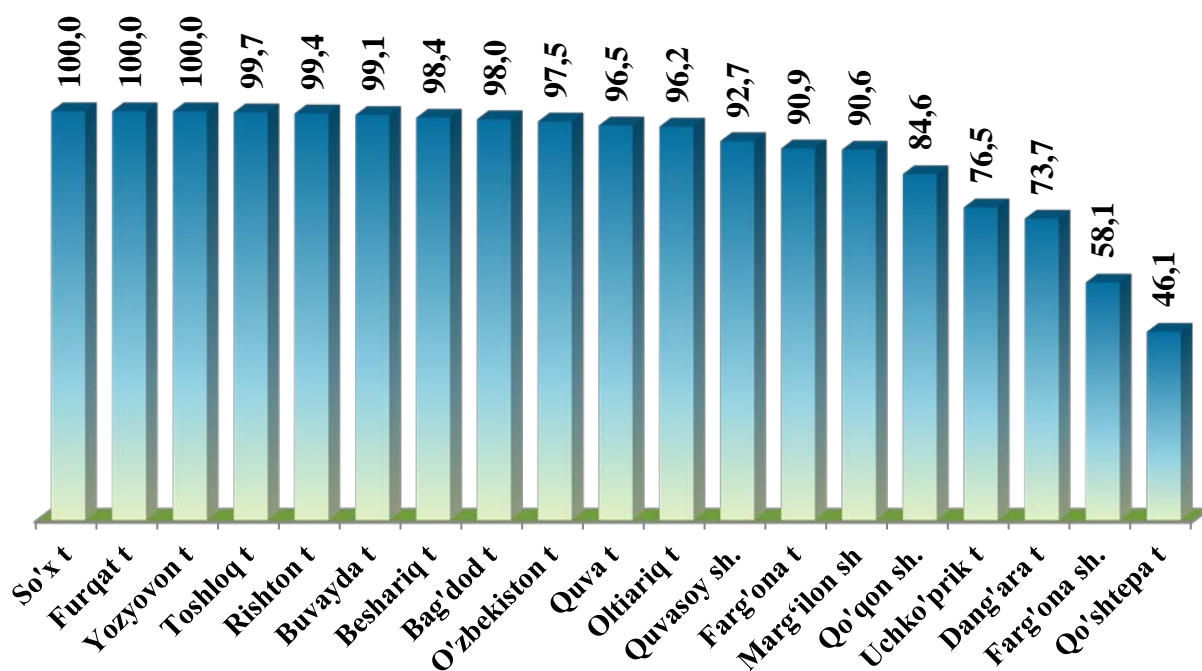
2024-yilning yanvar-sentabr oylarida hududlar bo'yicha kichik tadbirkorlik subyektlari mahsulotlar (tovar, xizmatlar) eksportining jamiga nisbatan eng ko'p ulushi So'x tumanida – 100,0 %, Furqat tumanida – 100,0 %, Yozyovon tumanida – 100,0 %, Oltiariq tumanida – 99,3 %, Marg'ilon shahrida – 96,4 %, Dang'ara tumanida – 95,8 %, Quva shahrida – 88,6 %, ni tashkil etgan. Eng past ko'rsatkich Qo'shitepa tumanida – 5,9 %ni tashkil etdi.



2024-yil yanvar- sentabr oylarida kichik biznes subyektlari mahsulot (ishlar va xizmatlar) importining hajmi 750,7 mln. AQSh doll.ni yoki umumiy importning 79,7 %ni tashkil etdi.



### Kichik tadbirkorlik mahsulotlari (tovar, xizmatlar) importining jami importdagi ulushi, %da



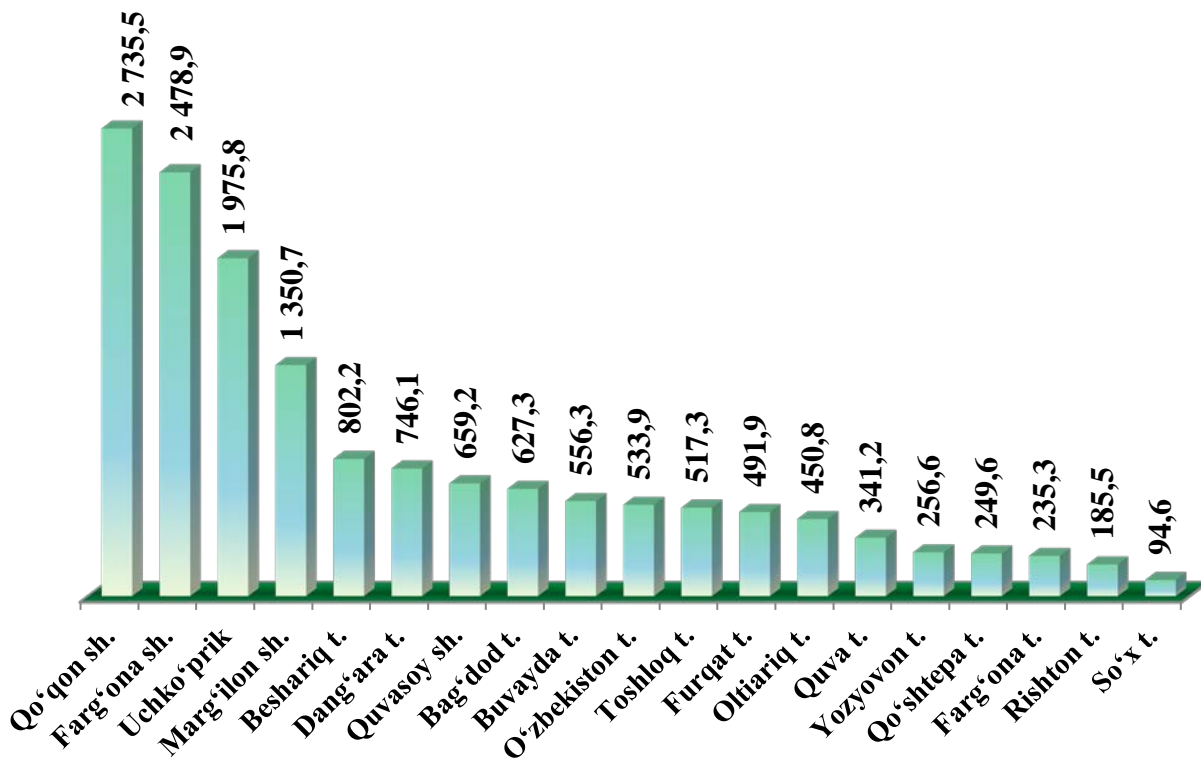
2024-yilning yanvar-sentabr oylarida hududlar bo'yicha kichik tadbirkorlik subyektlari mahsulotlar (tovar, xizmat) importining jamiga nisbatan eng ko'p ulushi So'x tumanida - 100,0 %, Furqat tumanida - 100,0 %, Yozyovon tumanida - 100,0 % Toshloq tumanida - 99,7 %, Rishton tumanida - 99,4 %, Buvayda tumanida - 99,1 %, Beshariq tumanida - 98,4 % ga to'g'ri keladi. Eng past ko'rsatkich Qo'shtepa shahrida - 46,1 % ni tashkil etdi.




2024-yil yanvar-sentabr oylarida kichik biznes subyektlari 15 288,5 mlrd. so'mlik sanoat mahsulotlari ishlab chiqarildi.



**2024- yilning yanvar-sentabr oylarida hududlar bo'yicha kichik tadbirkorlik (biznes)da sanoat mahsuloti ishlab chiqarish hajmi, mlrd. so'm**



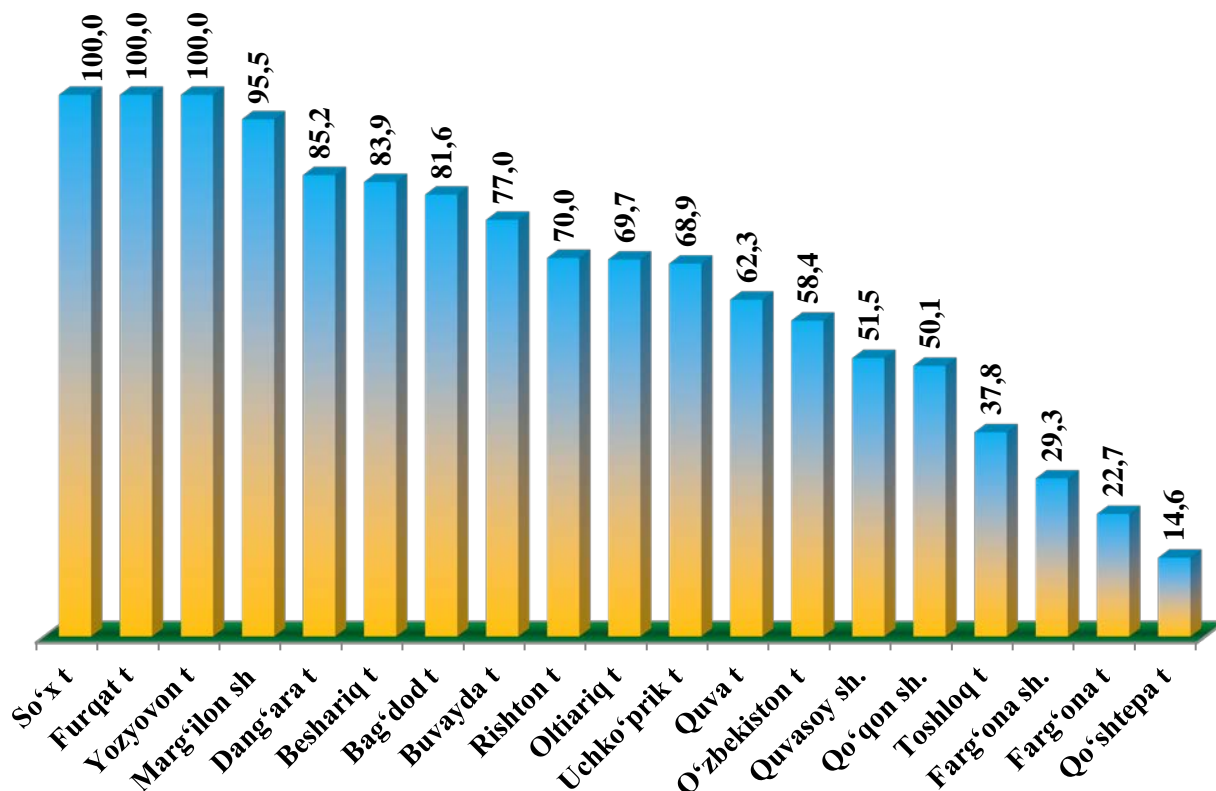
Hududlar bo'yicha eng ko'p sanoat mahsulotlari ishlab chiqarish hajmi Qo'qon shahar (2 735,5 mlrd. so'm), Farg'ona shahar (2 478,9 mlrd. so'm), Uchko'prik tumani (1 975,8 mlrd. so'm), Marg'ilon shahar (1 350,7 mlrd. so'm) va Beshariq (802,2 mlrd. so'm) tumani hissasiga to'g'ri keladi. So'x tumanida (94,6 mlrd. so'm) sanoat mahsulotlari ishlab chiqarish hajmi eng past bo'lib qolmoqda.



2024-yil yanvar-sentabr oylarida sanoat ishlab chiqarishining umumiy hajmida kichik biznesning ulushi 50,7 %ni tashkil etdi.



## 2024- yilning yanvar-sentabr oylarida jami sanoat mahsulotidagi kichik tadbirkorlikning hududlar bo'yicha ulushi, % da



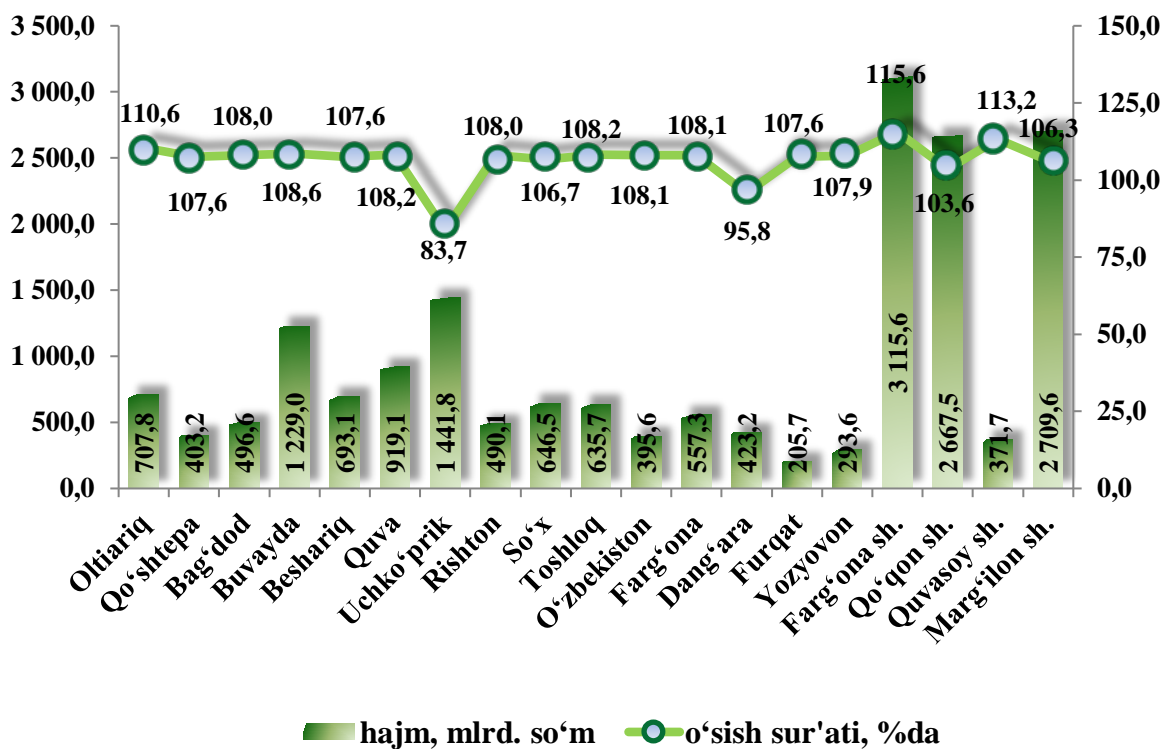
Hududlar kesimida kichik tadbirkorlikning jami sanoat mahsulotidagi eng yuqori ulushi So'x tumanida (100,0 %), Furqat tumanida (100,0 %), Yozyovon tumanida (100,0 %), Marg'ilon shahrida (95,5 %), Dang'ara tumanida (85,2 %) Beshariq tumanida (83,9 %), va Bag'dod tumanida (81,6 %), hissasiga tegishli. Qo'shtepa tumanida (14,6 %) kichik tadbirkorlikning ulushi eng past bo'lib qolmoqda.



2024-yil yanvar-sentabr oylarida kichik biznes subyektlarining chakana tovar aylanmasi hajmi 19 851,6 mlrd. so'mni yoki umumiy chakana tovar aylanmasining 88,9 %ni tashkil etdi. O'sish sur'ati 2023-yil yanvar-sentabr oylariga nisbatan 105,6 %ni tashkil qildi.



**2024- yilning yanvar-sentabr oylarida hududlar bo'yicha kichik tadbirkorlik (biznes)da chakana savdo tovar aylanmasi hajmi va o'sish sur'ati**

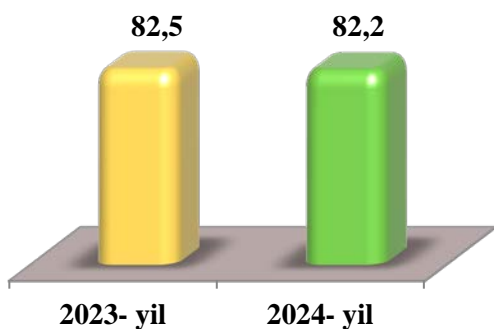


■ hajm, mlrd. so'm    ● o'sish sur'ati, %da



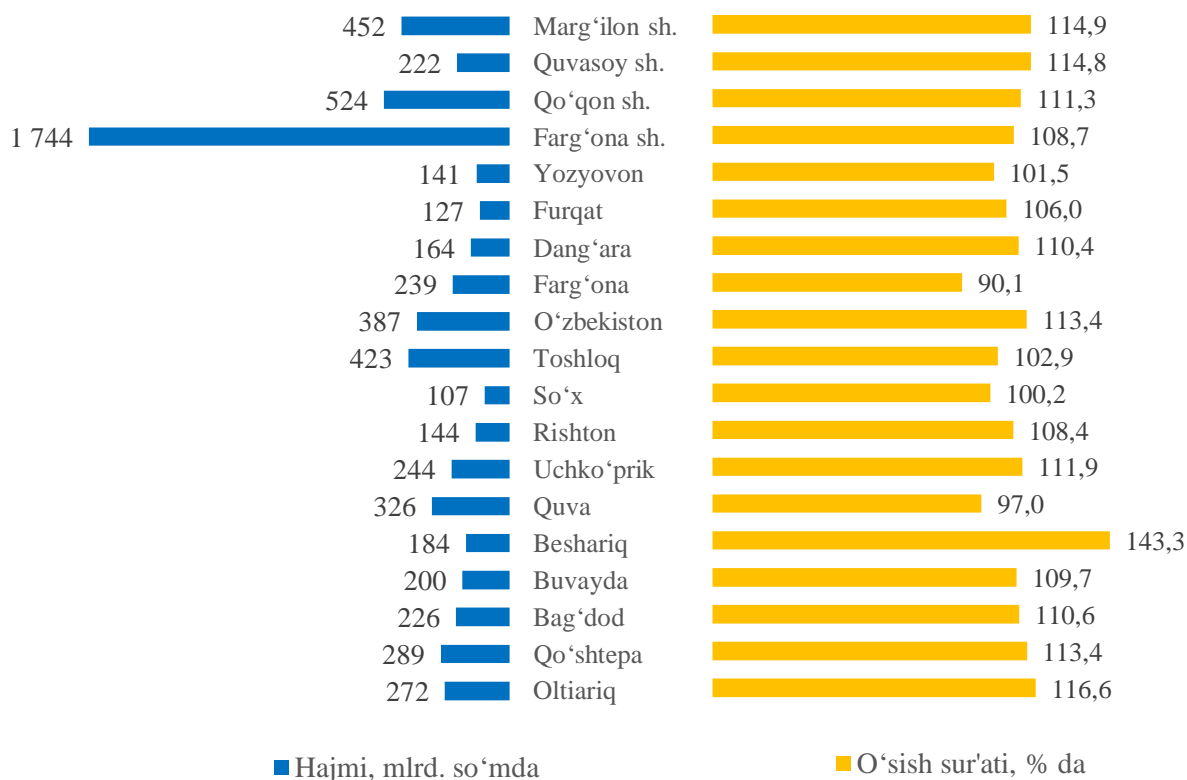
Hududlar bo'yicha eng ko'p chakana savdo tovar aylanmasi hajmi Farg'ona shahrida 3 115,6 mlrd.so'm), Marg'ilon shahrida (2 709,6 mlrd.so'm), Qo'qon shahri (2667,5 mlrd.so'm), Uchko'prik tumanida (1 441,8 mlrd.so'm), Buvayda tumanida (1 229,0 mlrd.so'm) Quva tumani (919,1 mlrd.so'm), va Oltiariq tumanida (707,8 mlrd.so'm) hissasiga to'g'ri keldi.

2024- yil yanvar - sentabr oylarida kichik biznes subyektlari tomonidan amalga oshirilgan qurilish ishlari hajmi 9 235,1 mlrd.so'mni yoki qurilish ishlari umumiy hajmining 82,2 %ni tashkil etdi. O'sish sur'ati 2023-yil yanvar-sentabr oylariga nisbatan 109,6 %ni tashkil etdi.





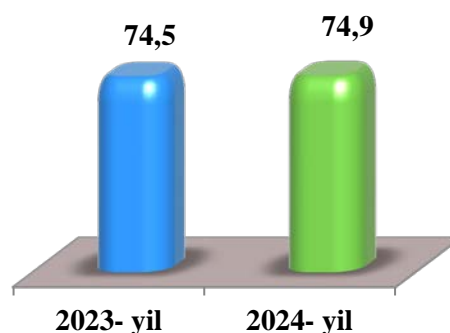
## 2024- yil yanvar-sentabr oylarida hududlar bo'yicha kichik tadbirkorlik (biznes)da bajarilgan qurilish ishlari hajmi va o'sish sur'ati



Hududlar bo'yicha eng ko'p bajarilgan qurilish ishlari hajmi Farg'ona shahri (1 744,0 mlrd. so'm), Qo'qon shahri (523,7 mlrd. so'm), Marg'ilon shahri (451,8 mlrd. so'm), Toshloq tumani (422,7 mlrd. so'm), O'zbekiston tumani (387,4 mlrd. so'm), Quva tumani 325,7 mlrd. so'm) hamda So'x tumani (106,8 mlrd. so'm) tumanida qayd etildi.

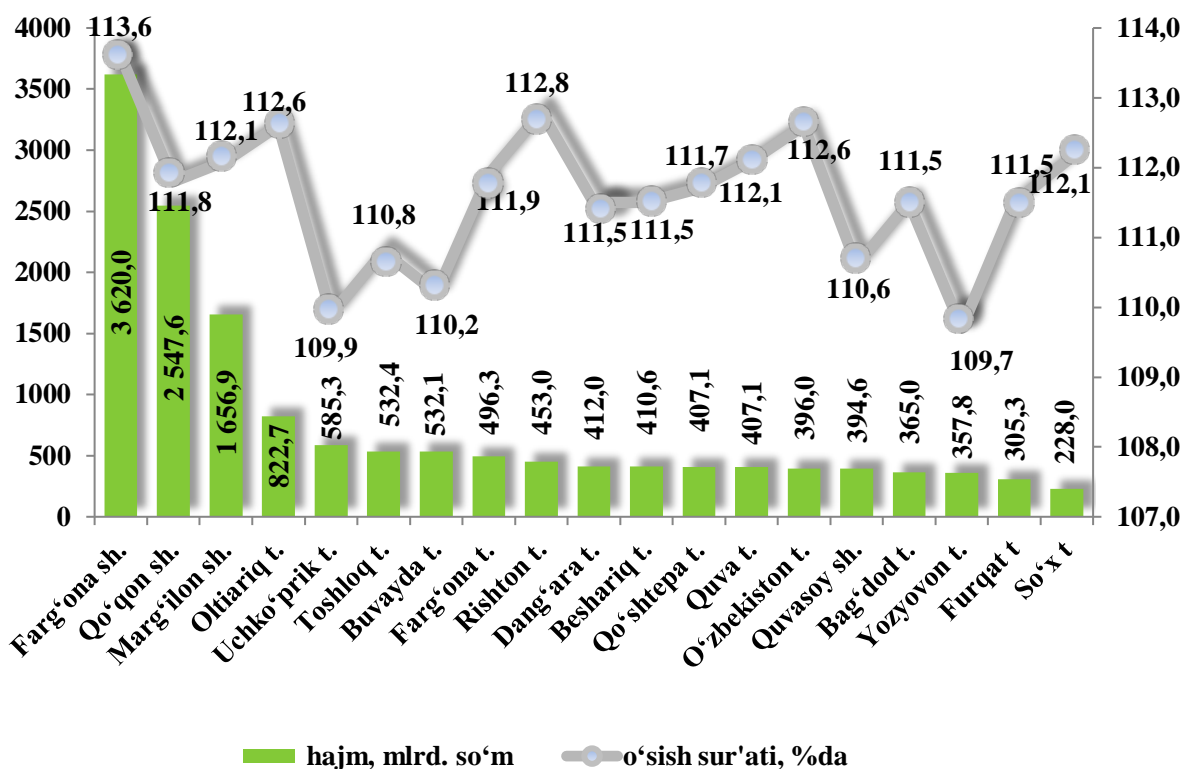


2024-yil yanvar-sentabr oylarida kichik biznes subyektlari tomonidan 11 309,8 mlrd. so'mlik xizmatlar ko'rsatildi yoki ko'rsatilgan xizmatlar umumiy hajmining 74,9 %ni tashkil qildi. 2023-yilning yanvar-sentabr oylariga nisbatan 112,5 %ga o'sish kuzatildi.

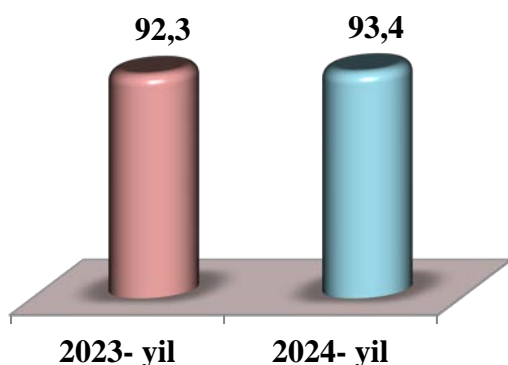




2024- yilning yanvar-sentabr oylarida hududlar bo'yicha kichik tadbirkorlik (biznes)da xizmatlar sohasi hajmi va o'sish sur'ati

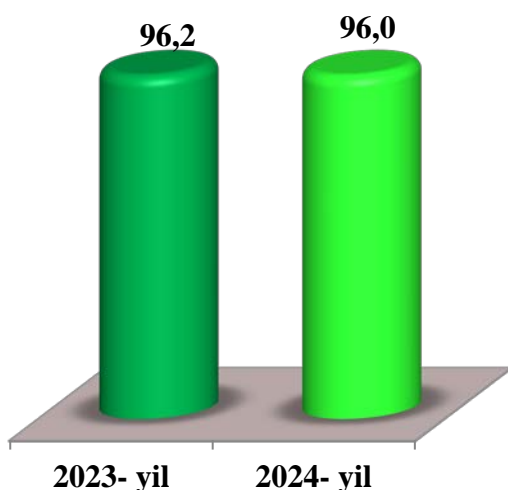
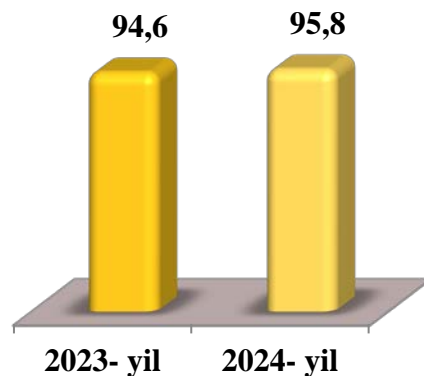


Hududlar bo'yicha eng yuqori xizmatlar hajmi Farg'ona shahri (3 620,0 mlrd. so'm), Qo'qon shahri (2 547,6 mlrd. so'm), Marg'ilon shahri (1 656,9 mlrd. so'm), Oltiariq tumani (822,7 mlrd. so'm), Uchko'prik tumani (585,3 mlrd. so'm), Toshloq tumani (532,4 mlrd. so'm), va So'x tumani (228,0 mlrd. so'm) tumanlari hissasiga to'g'ri keladi.



2024-yil yanvar-sentabr oylarida avtomobil transportida yuk tashishning umumiy hajmida kichik biznesning ulushi 93,4 %ni tashkil etdi. 2023-yil yanvar-sentabr oylariga nisbatan o'sish sur'ati 101,1 %ni tashkil qildi.

2024-yil yanvar-sentabr oylarida avtomobil transportida yuk aylanmasining umumiy hajmida kichik biznesning ulushi 95,8 %ni tashkil etgan bo‘lib, 2023-yil yanvar-sentabr oylariga nisbatan o‘shish sur‘ati 101,2 %ni tashkil qildi.



2024-yil yanvar-sentabr oylarida avtomobil transportida yo‘lovchi tashish xizmatlarining umumiy hajmida kichik biznesning ulushi 96,0 %ni tashkil etib, 2023-yilning yanvar- sentabr oylariga nisbatan 99,8 %ni tashkil qildi.

2024-yil yanvar-sentabr oylarida avtomobil transporti yo‘lovchi aylanmasining umumiy hajmida kichik biznesning ulushi 97,7 %ni tashkil etib, 2023-yil yanvar-sentabr oylariga nisbatan 100,4 %ni tashkil qildi.

