

IX. TRANSPORT VA ALOQA

Yuk tashish. 2024-yilning yanvar-sentabr oylarida barcha turdagi transportlar tomonidan 49,5 mln.tonna yuk tashilgan bo‘lib, bu 2023- yilning yanvar-sentabr holatiga nisbatan 106,7 %ni tashkil qildi. Shu bilan birga yuk aylanmasi 1 581,9 mln.tn-km.ni tashkil qildi yoki 2023- yilning yanvar-sentabr holatiga nisbatan 108,1 %ni tashkil qildi.

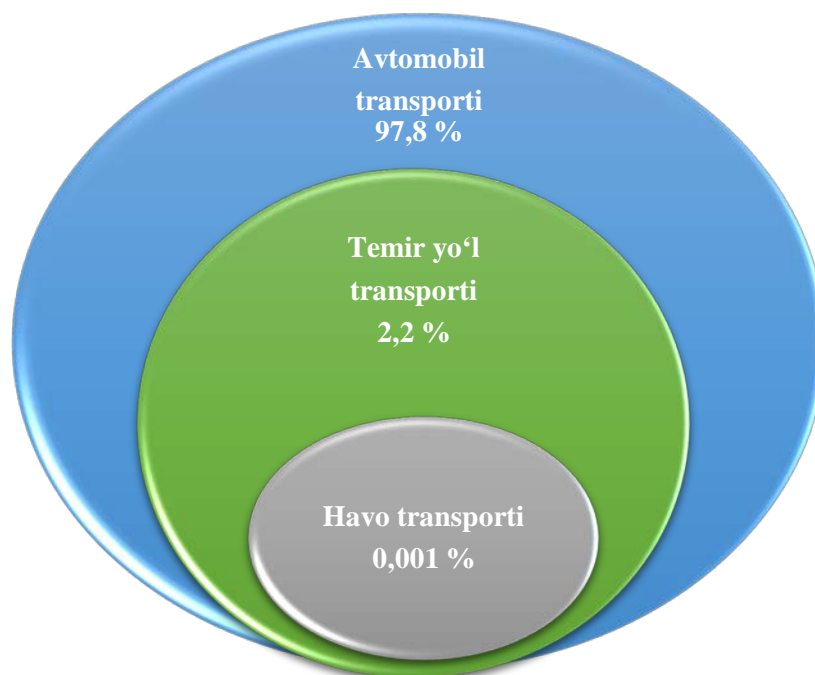
Iqtisodiyot tarmoqlarida kichik biznesning yuk tashish bo‘yicha ulushi 93,4 %ni tashkil etgan.

Transport turlari bo‘yicha yuk tashish va yuk aylanmasi

	2024- yil yanvar-sentabr	o‘shish sur‘ati, % hisobida
Tashilgan yuklar, mln. tn.	49,5	106,7
temir yo‘l transportida	0,6	101,9
avtomobil transportida	48,9	110,3
havo transportida, ming tn.	0,01	126,0
Yuk aylanmasi, mln.tn-km	1 581,9	108,1
temir yo‘l transportining	199,3	96,3
avtomobil transportining	1 382,6	94,0

Transport turlari bo‘yicha yuk tashish tarkibi

(yuk tashishning umumiy hajmiga nisbatan, %da)



Magistral temir yo‘l transportida asosiy turdagi yuklarni tashish

(2024- yilning yanvar-sentabr holatiga)

	ming tonna	o‘shish sur‘ati, % hisobida
Yuklar – jami	639,1	101,9
<i>shu jumladan:</i>		
neft yuklari	54,8	88,9
qora metall temir-tersaklari	12,0	90,2
kimyoviy va mineral o‘g‘itlar	40,8	99,2
qurilish yuklari	23,3	166,4
sement	39,0	211,9
Paxta-tolasi	-	-
don va yanchilgan don mahsulotlari	17,6	74,2
boshqa yuklar	449,4	100,6

Avtomobil transportida 48,9 mln. tonna yuk tashilgan bo‘lib, bu 2023- yilning yanvar-sentabr holatiga nisbatan 10,3 %ga ko‘pdir. Yuk aylanmasi 1,5 mlrd. tn-km.ni tashkil qilib, 9,1 %ga ko‘pdir.

Yakka tartibdagi tadbirkorlarning avtomobil transportidagi yuk aylanmasi 2023- yil yanvar-sentabr holatiga nisbatan 12,4 %ga ko‘paydi va 0,9 mlrd. tn-km.ni tashkil qildi. Avtomobil transporti yuk aylanmasining umumiy hajmida yakka tartibdagi yuk tashuvchilarning ulushi 61,7 %ni (2024- yilning yanvar-sentabr oylarida 112,4 %ni) tashkil etdi. Havo transporti orqali 16,4 ming tonna yuk jo‘natilgan bo‘lib, bu 2023- yilning yanvar-sentabr holatiga nisbatan 72,0 %ga ko‘pdir.

Yo‘lovchi tashish. Barcha transport turlarida tashilgan yo‘lovchilar soni 2023- yilning yanvar-sentabr holatiga nisbatan 2,4 %ga ko‘paydi va 531,4 mln. kishiga yetdi. Yo‘lovchi tashish aylanmasi 2,4 %ga ko‘payib, 11,9 mlrd. yo‘lovchi km.ni tashkil etdi.

Yo‘lovchi tashishning o‘tgan yilning mos davriga nisbatan o‘shish sur‘ati (% hisobida)



Transport turlari bo'yicha yo'lovchi tashish va yo'lovchi aylanmasi

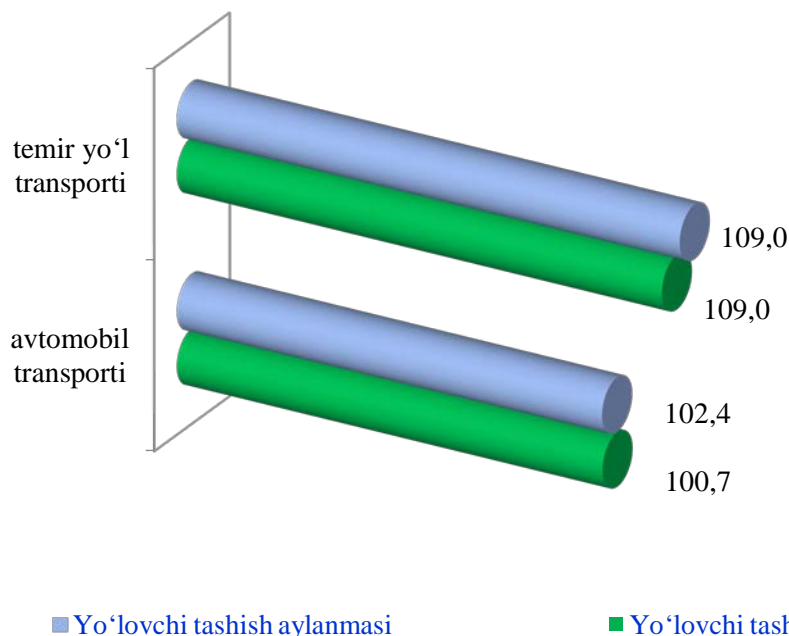
	2024- yil yanvar-sentabr	jamiga nisbatan, % hisobida	o'sish sur'ati, % hisobida
Tashilgan yo'lovchilar, mln. kishi	531,4	100,0	102,4
temir yo'l transportida	24,5	4,6	109,0
avtomobil transportida	339,7	95,2	100,7
havo transportida	0,074	0,021	131,0
Yo'lovchi aylanmasi, mln. yo'lovchi-km	11 995,2	100,0	102,4
temir yo'l transportining	0,2	0,1	109,0
avtomobil transportining	11 995,0	99,9	102,4

Yo'lovchi tashishda eng katta o'sish havo transportiga to'g'ri kelib, 131,0 % ni tashkil qildi.

Havo transportida yo'lovchilar jo'natish 31,0 % ga ko'payib, 74,1 mln. yo'lovchini tashkil etdi.

Yo'lovchi tashish

(2024- yil yanvar-sentabr oylarida, o'tgan yilning mos davriga nisbatan %da)



Havo transporti orqali 74 089 mingta yo'lovchi jo'natilib, bu ko'rsatkich 2023- yilning yanvar-sentabr holatiga nisbatan 131,0 %ni tashkil etdi. Yakka tartibdagi tadbirkorlarning avtomobil transportidagi yo'lovchi aylanmasi 2023-yil yanvar-sentabr holatiga nisbatan 10,6 %ga ko'paydi va 3,1 mlrd. yo'l-km.ni tashkil qildi. Avtomobil transporti yo'lovchi aylanmasining umumiy hajmida yakka tartibdagi yo'lovchi tashuvchilarning ulushi 97,5 %ni (2023- yilning yanvar-sentabr oylarida 72,3 %ni) tashkil etdi.

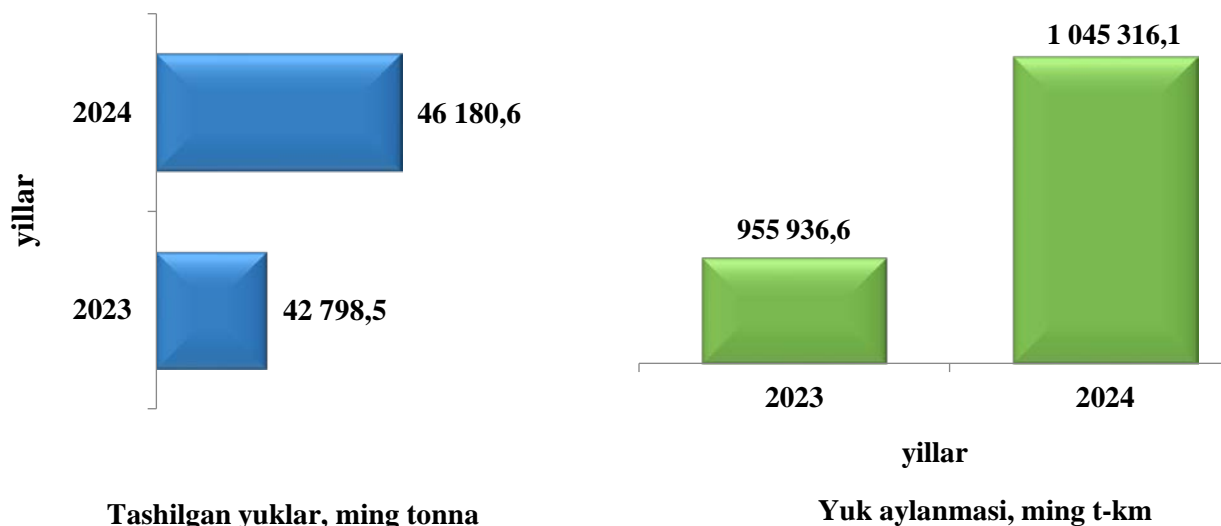
Hududlar bo'yicha transport sohasida kichik tadbirkorlik ulushlari

(2024- yil yanvar-sentabr holatiga, jamiga nisbatan, %da)

	Yuk tashish		Yuk aylanmasi	
	2024- yil yanvar-sentabr	2023- yil yanvar- sentabr	2024- yil yanvar- sentabr	2023- yil yanvar- sentabr
Farg'ona viloyati	93,4	92,3	95,8	94,6
Farg'ona	92,2	93,6	96,8	95,6
Qo'qon	88,3	85,1	95,7	94,1
Quvasoy	95,1	93,3	96,6	95,2
Marg'ilon tumanlar:	90,7	86,9	95,5	93,9
Oltiariq	95,2	94,1	98,5	98,1
Qo'shtepa	91,9	88,7	97,0	96,4
Bag'dod	94,7	93,4	95,5	94,5
Buvayda	94,0	92,1	94,1	93,0
Beshariq	87,7	84,1	92,8	91,2
Quva	93,6	96,3	92,1	91,3
Uchko'prik	95,9	94,4	93,4	92,4
Rishton	88,4	86,1	94,0	92,6
So'x	92,3	89,8	92,3	91,2
Toshloq	89,1	85,4	94,9	93,6
O'zbekiston	94,6	93,2	91,0	89,8
Farg'ona	95,2	94,3	93,0	91,8
Dang'ara	97,3	98,3	96,4	96,1
Furqat	98,3	98,1	96,8	96,4
Yozyovon	96,3	95,4	93,5	92,6

Transport turlari bo'yicha tashilgan yuklar va yuk aylanmasida kichik tadbirkorlik ulushlari

(yanvar- sentabr holatiga)



Hududlar bo'yicha transport sohasida kichik tadbirkorlik ulushlari

(jamiga nisbatan, %da)

	Yo'lovchi tashish		Yo'lovchi aylanmasi	
	2024- yil yanvar- sentabr	2023- yil yanvar- sentabr	2024- yil yanvar- sentabr	2023- yil yanvar- sentabr
Farg'ona viloyati	96,0	96,2	97,7	97,3
Farg'ona	96,6	96,8	97,8	97,4
Qo'qon	97,4	97,5	98,0	97,7
Quvasoy	97,3	97,5	98,9	98,7
Marg'ilon	95,9	96,0	97,7	97,4
tumanlar:				
Oltiariq	93,8	94,4	98,3	98,0
Qo'shtepa	95,9	96,2	98,4	98,1
Bag'dod	94,1	94,4	97,2	96,7
Buvayda	92,0	92,0	96,0	95,4
Beshariq	96,9	96,9	97,7	97,3
Quva	95,9	96,0	96,9	96,4
Uchko'prik	94,5	94,7	96,9	96,5
Rishton	95,2	95,4	97,5	97,2
So'x	95,7	95,9	97,0	96,6
Toshloq	96,8	97,0	97,5	97,2
O'zbekiston	97,9	98,0	98,6	98,4
Farg'ona	94,2	94,4	97,2	96,7
Dang'ara	93,1	93,5	96,6	96,0
Furqat	93,7	94,1	98,1	97,8
Yozyovon	94,1	94,5	97,2	96,8

Transport turlari bo'yicha yo'lovchi tashish va yo'lovchi aylanmasida kichik tadbirkorlik ulushlari

(yanvar- sentabr holatiga)

