

IV. INVESTITSİYALAR VA QURILISH

2024-yil yanvar-sentabr oylarida asosiy kapitalga kiritilgan investitsiyalarning umumiy hajmi milliy valyutada 16 607,4 mlrd. so‘mni (AQSh dollari ekvivalentidagi hajmi 1,32 mlrd. AQSh dollarini) yoki 2023- yilning mos davriga nisbatan o‘shir sur’ati 108,0 %ni tashkil qildi.

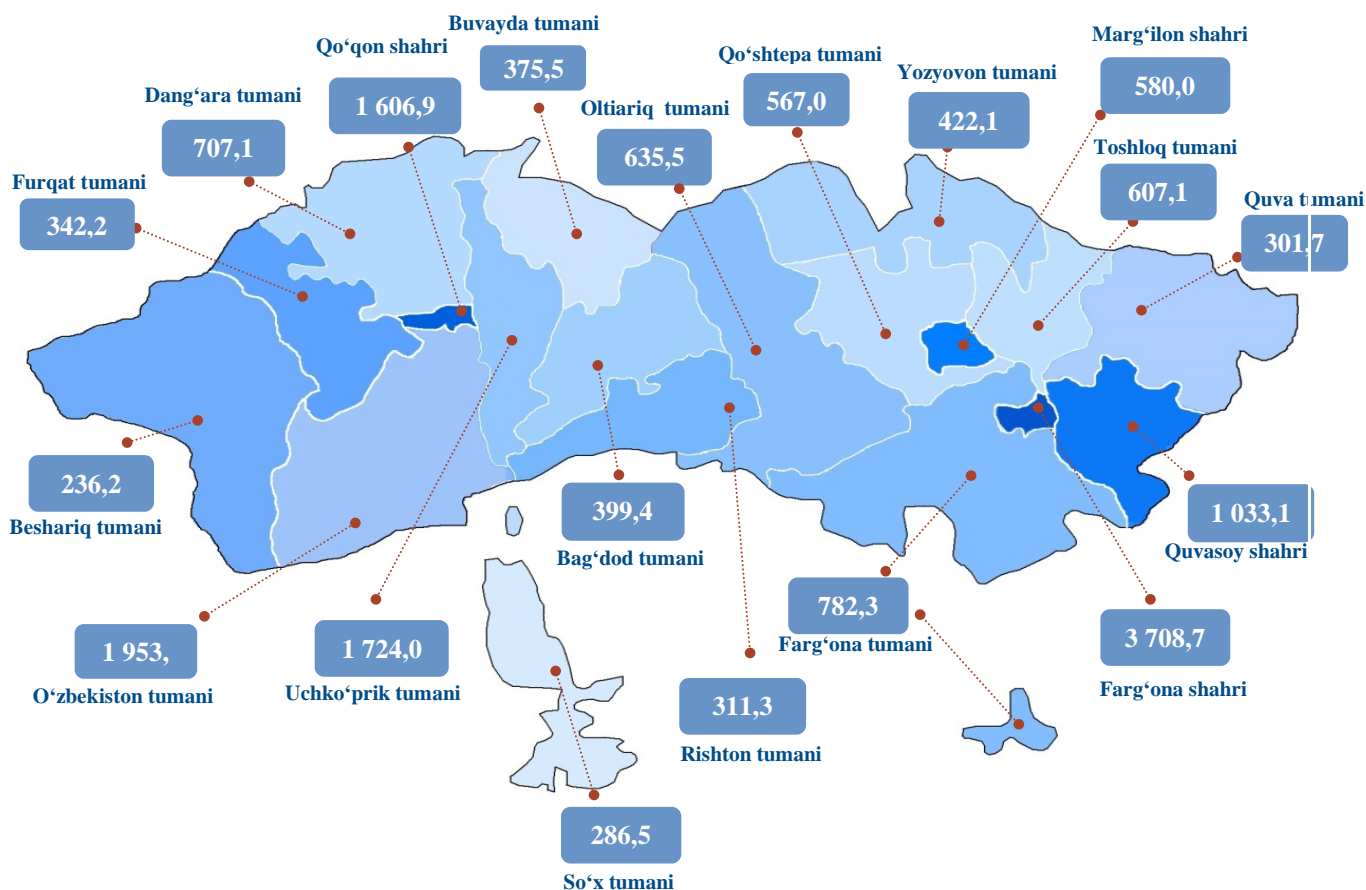
Shahar va tumanlar kesimida kiritilgan investitsiyalar hajmi

(2024- yil yanvar-sentabr)

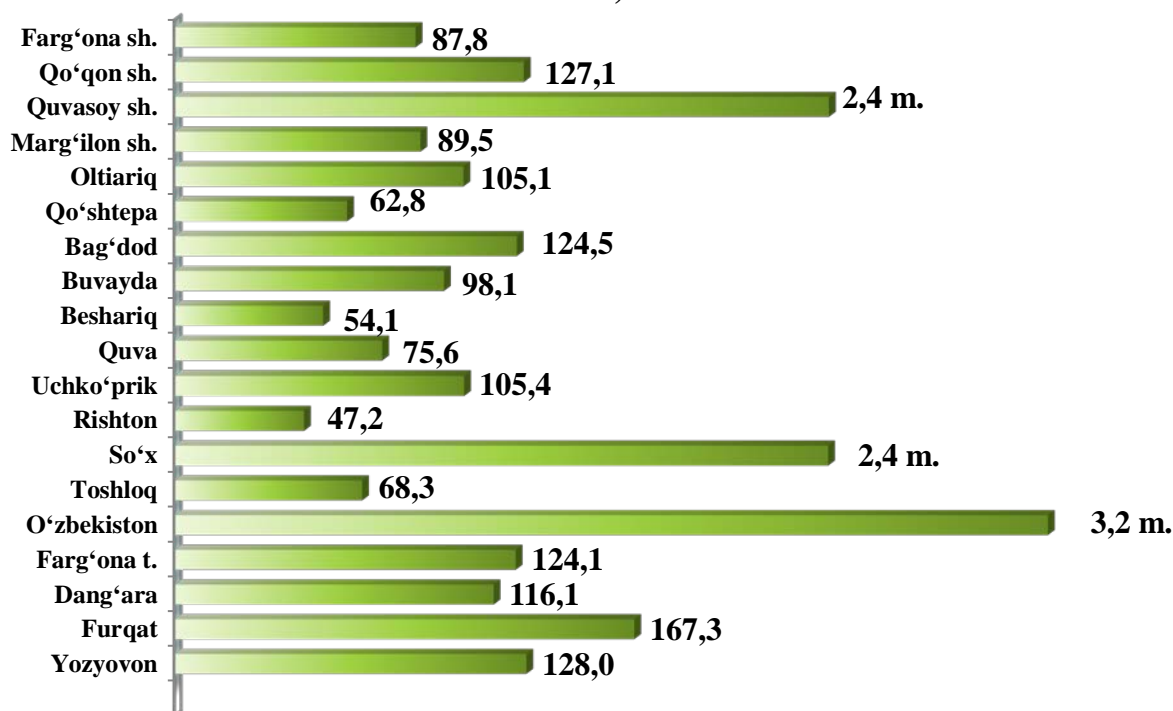
Shahar va tumanlar	Umumiy hajmi		Aholi jon boshiga	
	mlrd. so‘m	o‘shir sur’ati, %da	ming. so‘m	o‘shir sur’ati, %da
Viloyat jami	16 607,4	108,0	4 057,9	105,8
<i>shaharlar:</i>				
Farg‘ona	3708,7	87,8	11 432,5	85,8
Qo‘qon	1606,9	127,1	5 175,2	125,1
Quvasoy	1033,1	2,4 m.	10 138,7	2,3 m.
Marg‘ilon	580,0	89,5	2 272,8	87,1
<i>tumanlar:</i>				
Oltiariq	635,5	105,1	2 760,7	103,0
Qo‘shitepa	567,0	62,8	2 698,5	61,5
Bag‘dod	399,4	124,5	1 699,4	121,8
Buvayda	375,5	98,1	1 506,4	95,9
Beshariq	263,2	54,1	1 077,0	53,1
Quva	301,7	75,6	1 086,7	74,2
Uchko‘prik	1724,0	105,4	7 079,9	103,1
Rishton	311,3	47,2	1 424,6	46,2
So‘x	286,5	2,4 m.	3 387,1	2,3 m.
Toshloq	607,1	68,3	2 769,8	67,3
O‘zbekiston	1953,8	3,2 m.	8 216,0	3,1 m.
Farg‘ona	782,3	124,1	3 506,4	121,7
Dang‘ara	707,1	116,1	3 959,3	113,4
Furqat	342,2	167,3	2 671,3	163,7
Yozyovon	422,1	128,0	3 500,2	125,5

2024-yil yanvar-sentabr oylarida jami asosiy kapitalga kiritilgan investitsiyalarning katta qismi, ya’ni 22,2 %ni viloyatning Farg‘ona shahrida, O‘zbekiston tumanida 11,8 % Uchko‘prik tumanida 10,4 % o‘zlashtirildi.

Hududlar kesimida investitsiyalar hajmi (2024- yil yanvar-sentabr mlrd. so‘m)

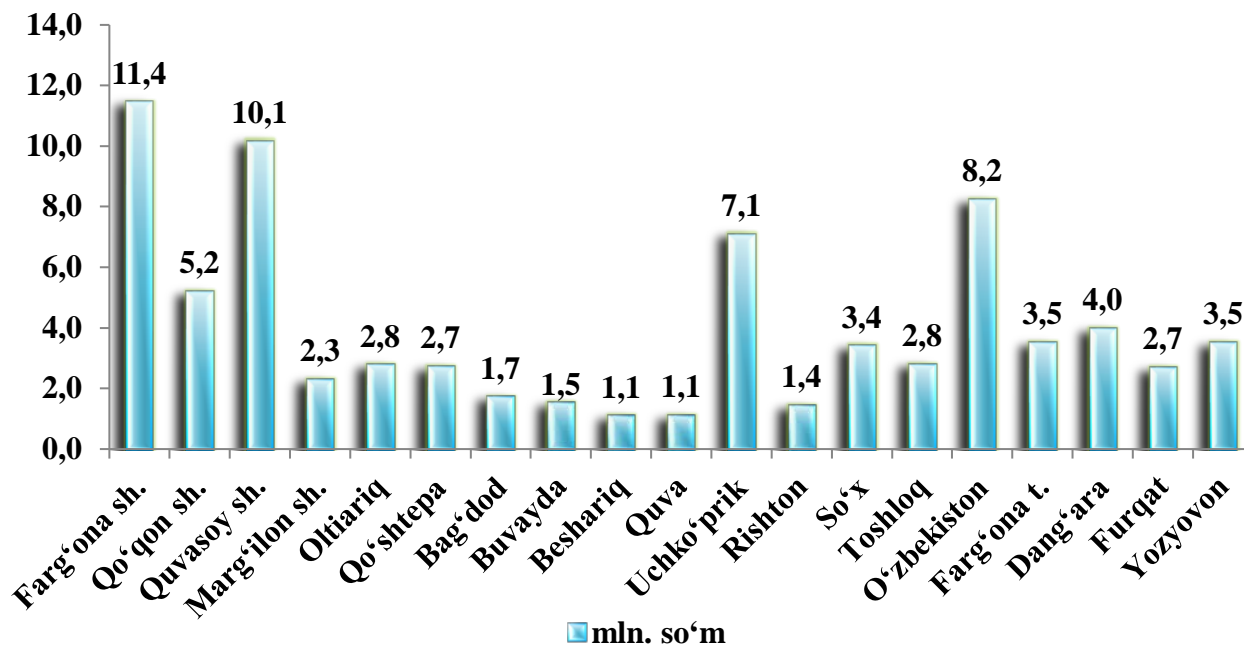


2024- yil yanvar-sentabr oylarida asosiy kapitalga investitsiyalarning o‘shish sur‘atlari, % da

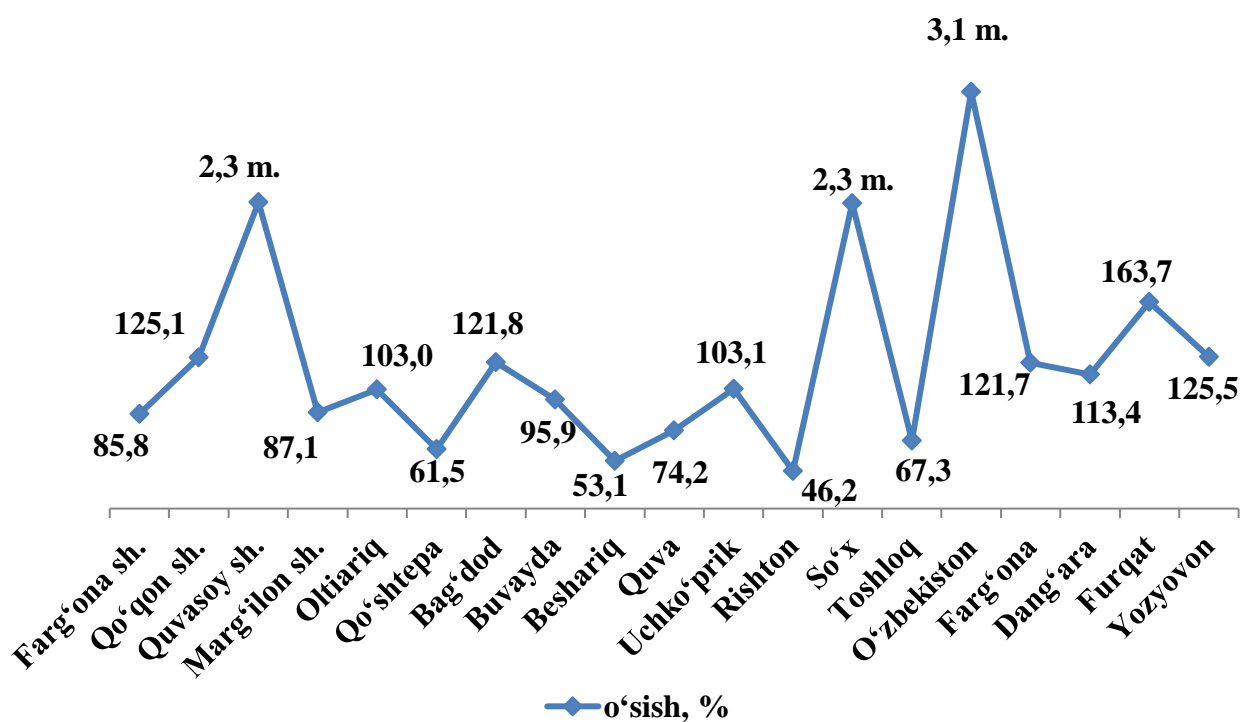


Qator shahar tumanlarda asosiy kapitalga kiritilgan investitsiyalarning yuqori o‘shish sur‘atlari kuzatildi, jumladan O‘zbekiston tumanida – 3,2 m. (1 953,8 mlrd. so‘m), Quvasoy shahrida – 2,4 m. (1 033,1 mlrd. so‘m) va So‘x tumanida – 2,4 m. (286,5 mlrd. so‘m).

2024- yil yanvar-sentabr oylarida aholi jon boshiga asosiy kapitalga investitsiyalar



2024- yil yanvar-sentabr oylarida aholi jon boshiga asosiy kapitalga investitsiyalar



2024-yil yanvar-sentabr oylarida aholi jon boshiga hisoblangan asosiy kapitalga investitsiyalar hajmi bo'yicha yuqori ko'rsatkichlar O'zbekiston tumanida – 8 216,0 ming so'm (yoki 2023- yilga nisbatan 3,1 m.), So'x tumanida – 3 387,1 ming so'm (2,3 m.), Quvasoy shahrida– 10 138,7 ming so'm (yoki 2,3 m.) qayd etildi.

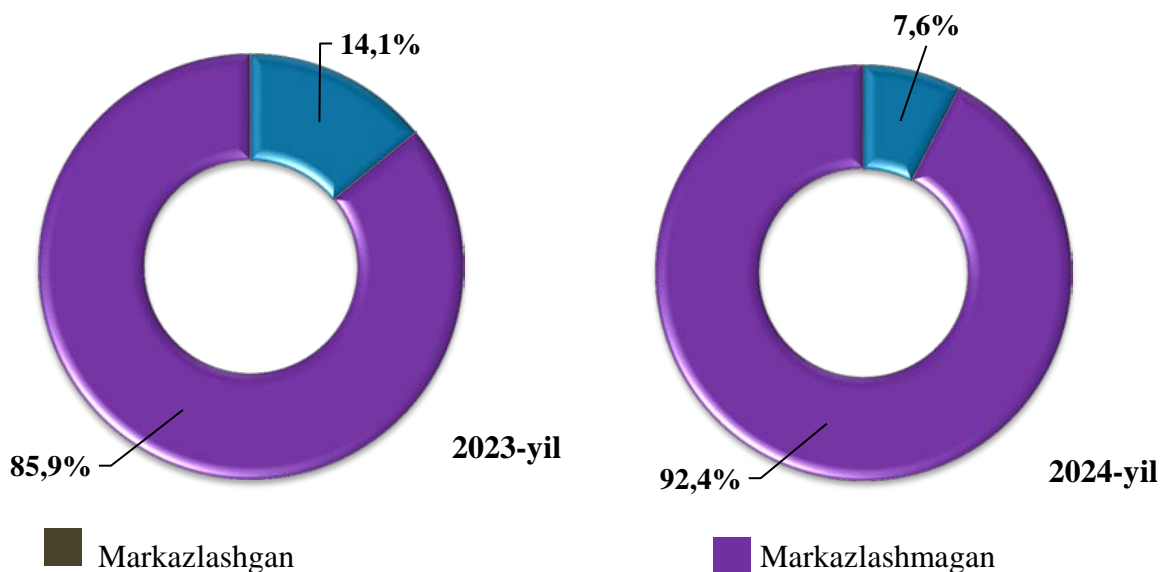
Moliyalashtirish manbalari bo'yicha asosiy kapitalga kiritilgan investitsiyalarning taqsimlanishi

(2024- yil yanvar -sentabr)

	<i>mlrd. so'm</i>	<i>o'sish sur'ati, %da</i>	<i>Jamiga nisbatan ulushi, % da</i>
Asosiy kapitalga kiritilgan investitsiyalar	16 607,4	108,0	100,0
shu jumladan			
Markazlashgan investitsiyalar:	1 267,8	58,1	7,6
Respublika byudjeti	886,8	49,4	5,3
Tiklanish va taraqqiyot jamg'armasi	-	-	-
Suv ta'minoti va kanalizatsiya tizimlarini rivojlantirish jamg'armasi	194,4	108,5	1,2
Hukumat kafolati ostidagi xorijiy kreditlar	186,6	93,1	1,1
Markazlashmagan investitsiyalar:	15 339,6	116,2	92,4
korxonalarining o'z mablag'lari	2 899,0	94,5	17,5
aholi mablag'lari	1 823,2	104,3	11,0
to'g'ridan-to'g'ri va boshqa xorijiy investitsiya hamda kafolatlanmagan xorijiy kreditlar	9 832,3	129,3	59,2
tijorat bank kreditlari va boshqa qarz mablag'lari	785,1	102,0	4,7

Asosiy kapitalga kiritilgan investitsiyalarda markazlashgan va markazlashmagan investitsiyalarning ulushlari

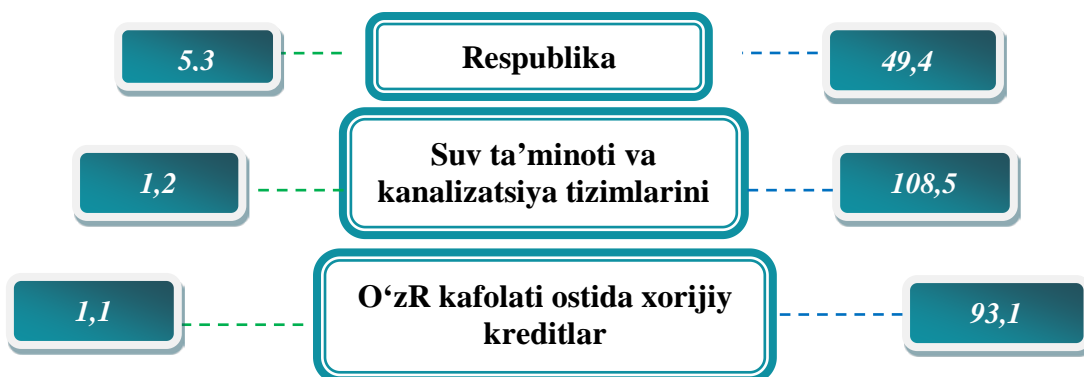
(2024-yil yanvar-sentabr umumiy hajmga nisbatan, %da)



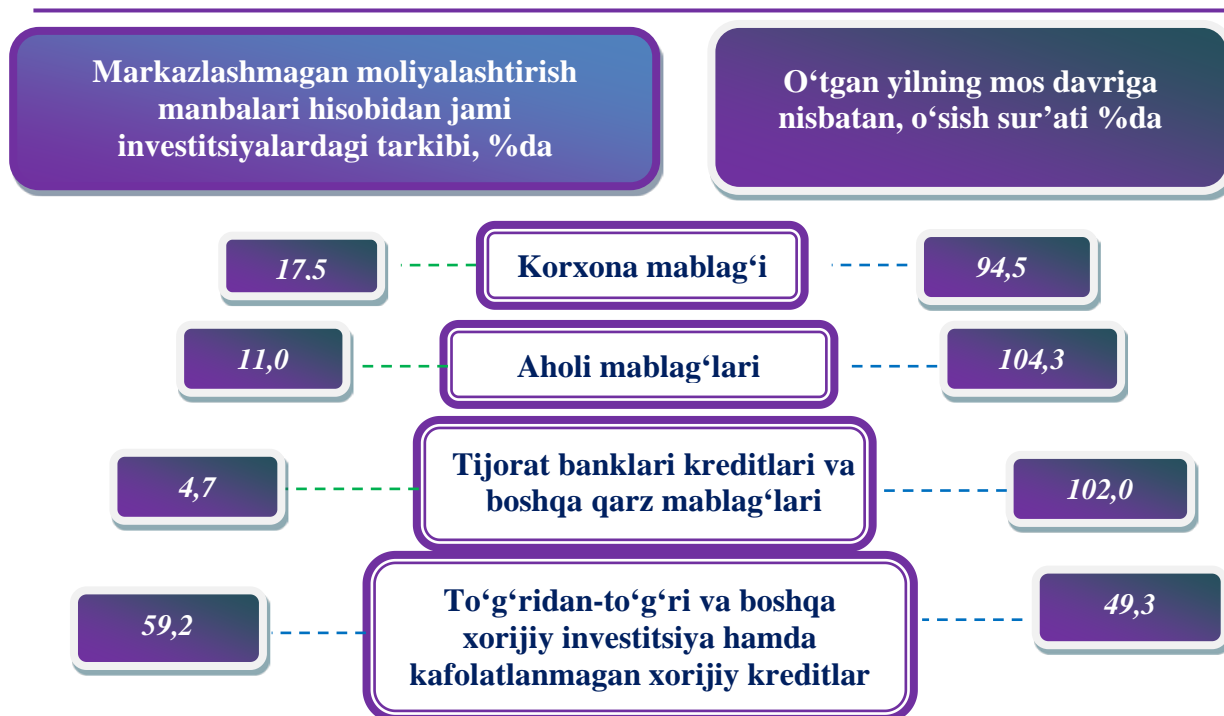
Markazlashgan moliyalashtirish manbalari hisobida 2023- yilga nisbatan 58,1 % yoki 1 267,8 mlrd. so‘m (jami investitsiyalar hajmining 7,6 % ulushiga teng) asosiy kapitalga investitsiyalar o‘zlashtirildi.

Markazlashgan moliyalashtirish manbalari hisobidan jami investitsiyalardagi tarkibi, %da

O‘tgan yilning mos davriga nisbatan, o‘shir sur‘ati %da



Markazlashmagan moliyalashtirish manbalari hisobidan 2023- yilga nisbatan 116,2 % yoki 15 339,6 mlrd. so‘m (jami investitsiyalar hajmining 92,4 % ulushiga teng) asosiy kapitalga investitsiyalar o‘zlashtirildi.



Asosiy kapitalga kiritilgan investitsiyalarning markazlashgan moliyalashtirish manbalari hisobidan kiritilgan jami investitsiyalar 1 267,8 mlrd. so'mni tashkil etib, o'tgan yilning mos davriga nisbatan 58,1 %ni tashkil etib (umumiy hajmdagi ulushi 7,6 %), shundan byudjet mablag'lari 886,8 mlrd. so'mni, o'tgan yilning mos davriga nisbatan 49,4 %ni tashkil etib, (umumiy hajmdagi ulushi 5,3 %), O'zbekiston Respublikasi Moliya vazirligi huzuridagi Suv ta'minoti va kanalizatsiya tizimlarini rivojlantirish jamg'armasi 194,4 mlrd. so'mni tashkil etdi, o'tgan yilning mos davriga nisbatan 108,5 % ni tashkil etdi (umumiy hajmdagi ulushi 1,2 %), O'zbekiston Respublikasi kafolati ostidagi xorijiy kreditlar 186,6 mlrd. so'mni tashkil etib, o'tgan yilning mos davriga nisbatan 93,1 %ni tashkil etganini ta'kidlash lozim (umumiy hajmdagi ulushi 1,1 %).

Asosiy kapitalga kiritilgan investitsiyalarning markazlashmagan moliyalashtirish manbalari hisobidan kiritilgan jami investitsiyalar 15 339,6 mlrd. so'mni tashkil etdi, o'tgan yilning mos davriga nisbatan 116,2 %ni (jami investitsiyalar hajmidagi ulushi 92,4 %) tashkil etdi. Shundan jami investitsiyalar hajmida eng ko'p ulush to'g'ridan-to'g'ri va boshqa xorijiy investitsiya hamda kafolatlanmagan xorijiy kreditlar hisobiga to'g'ri kelib, 9 832,3 mlrd. so'mni tashkil etib, o'tgan yilning mos davriga nisbatan 129,3 % ga oshgan (jami investitsiyalar hajmidagi ulushi 59,2 %), korxonalarining o'z mablag'lari hisobiga o'zlashtirilgan investitsiyalar 2 899,0 mlrd. so'mni,

o'tgan yilning mos davriga nisbatan 94,5 %ni (jami investitsiyalar hajmidagi ulushi 17,5 %) tashkil etdi, 1 823,2 mlrd. so'm aholi mablag'lari hisobiga o'zlashtirilgan investitsiyalar bo'lib, o'tgan yilning mos davriga nisbatan 104,3 %ni (jami investitsiyalar hajmidagi ulushi 11,0 %) tashkil etdi. Tijorat banklari kreditlari va boshqa qarz mablag'lari 785,1 mlrd. so'mni tashkil etib, o'tgan yilning mos davriga nisbatan 102,0 %ni (jami investitsiyalar hajmidagi ulushi 4,7 %) tashkil etdi.

Asosiy kapitalga kiritilgan investitsiyalarning moliyalashtirish manbalari bo'yicha tarkibi (2024-yil yanvar-sentabr)

	Jami investitsiyalar mlrd. so'm	Shundan, moliyalashtirish manbalari bo'yicha (mlrd. so'm)				
		Respublika byudjeti	Tiklanish va Taraqqiyot fondi va suv ta'minoti va kanalizatsiya tizimlarini rivojlantirish jamg'armasi	Korxonalar, mahalliy Byudjet va aholi mablag'i	Bank kreditlari va boshqa qarz mablag'lari	Chet el investitsiyalari va kreditlari
Viloyat jami	16 607,4	886,8	194,4	4 722,2	785,1	10 018,9
Farg'ona sh.	3708,7	437,3	6,2	1222,8	200,6	1841,8
Qo'qon sh.	1606,9	92,6	30,6	394,3	149,5	939,9
Quvasoy sh.	1033,1	0,9	-	137,2	11,4	883,6
Marg'ilon sh.	580,0	19,1	0,7	164,3	16,9	379,0
Oltiariq	635,5	14	1,4	305,7	35,1	279,3
Qo'shtepa	567,0	9,6	2,7	483,3	10,8	60,6
Bag'dod	399,4	44,8	2,4	184,0	4,5	163,7
Buvayda	375,5	24,6	2,0	141,2	6,5	201,2
Beshariq	263,2	20,9	1,0	131,8	2,4	107,1
Quva	301,7	3,5	0,6	273,1	17,4	7,1
Uchko'prik	1724,0	11,5	2,7	452,9	285,3	971,6
Rishton	311,3	4,2	38,1	90,3	2,9	175,8
So'x	286,5	19,3	41,6	89,0	-	136,6
Toshloq	607,1	28,5	2,2	138,8	3,2	434,4
O'zbekiston	1953,8	8,4	5,2	112,8	9,5	1817,9
Farg'ona	782,3	76,8	1,2	152,3	14,6	537,4
Dang'ara	707,1	8,9	0,5	84,8	5,5	607,4
Furqat	342,2	7,4	-	80,7	1,8	252,3
Yozyovon	422,1	54,5	55,3	82,9	7,2	222,2

Asosiy kapitalga kiritilgan investitsiyalarning texnologik tarkibi

(2024- yil yanvar-sentabr)

Shahar va tumanlar	Jami mlrd. so‘m	Shu jumladan,%		
		Qurilish montaj ishlari	Mashinalar, asbob-uskunalar, inventarlar	Boshqa harajatlar
Viloyat jami:	16 607,4	49,1	42,4	8,5
Farg‘ona sh.	3708,7	54,4	36,5	9,1
Qo‘qon sh.	1606,9	45,6	48,8	5,6
Quvasoy sh.	1033,1	40,3	54,3	5,4
Marg‘ilon sh.	580,0	58,0	31,5	10,5
Oltiariq	635,5	57,7	35,9	6,4
Qo‘shtepa	567,0	88,8	6,4	4,8
Bag‘dod	399,4	72,6	19,4	8,0
Buvayda	375,5	51,5	39,9	8,6
Beshariq	263,2	67,1	22,9	10,0
Quva	301,7	80,4	10,7	8,9
Uchko‘prik	1724,0	41,5	53,2	5,3
Rishton	311,3	66,7	27,0	6,3
So‘x	286,5	47,0	40,1	12,9
Toshloq	607,1	52,1	30,4	17,5
O‘zbekiston	1953,8	18,1	72,5	9,4
Farg‘ona t.	782,3	45,9	49,2	4,9
Dang‘ara	707,1	42,7	47,6	9,7
Furqat	342,2	65,0	18,0	17,0
Yozyovon	422,1	63,2	16,7	20,1

Asosiy kapitalga kiritilgan investitsiyalarning takror ishlab chiqarish tarkibi
(2024- yil yanvar-sentabr)

Shahar va tumanlar	Jami mlrd. so‘m	Shu jumladan, %		
		Yangi qurilish	Kengaytirish, rekonstruksiya, modernizatsiya qilish va texnik qayta qurollantirish	Boshqa harajatlar
Viloyat jami:	16 607,4	61,8	27,2	11,0
Farg‘ona sh.	3 708,7	59,1	24,4	16,5
Qo‘qon sh.	1 606,9	54,0	31,1	14,9
Quvasoy sh.	1 033,1	45,1	41,6	13,3
Marg‘ilon sh.	580,0	44,9	42,9	12,2
Oltiariq	635,5	54,3	8,3	37,4
Qo‘shtepa	567,0	30,0	65,8	4,2
Bag‘dod	399,4	63,4	32,6	4,0
Buvayda	375,5	63,3	30,9	5,8
Beshariq	263,2	84,0	7,5	8,5
Quva	301,7	82,0	5,4	12,6
Uchko‘prik	1 724,0	68,3	25,6	6,1
Rishton	311,3	66,5	23,2	10,3
So‘x	286,5	55,3	34,2	10,5
Toshloq	607,1	77,8	16,9	5,3
O‘zbekiston	1 953,8	93,1	3,4	3,5
Farg‘ona t.	782,3	60,4	27,3	12,3
Dang‘ara	707,1	35,4	61,7	2,9
Furqat	342,2	51,5	44,0	4,5
Yozyovon	422,1	41,2	51,9	6,9

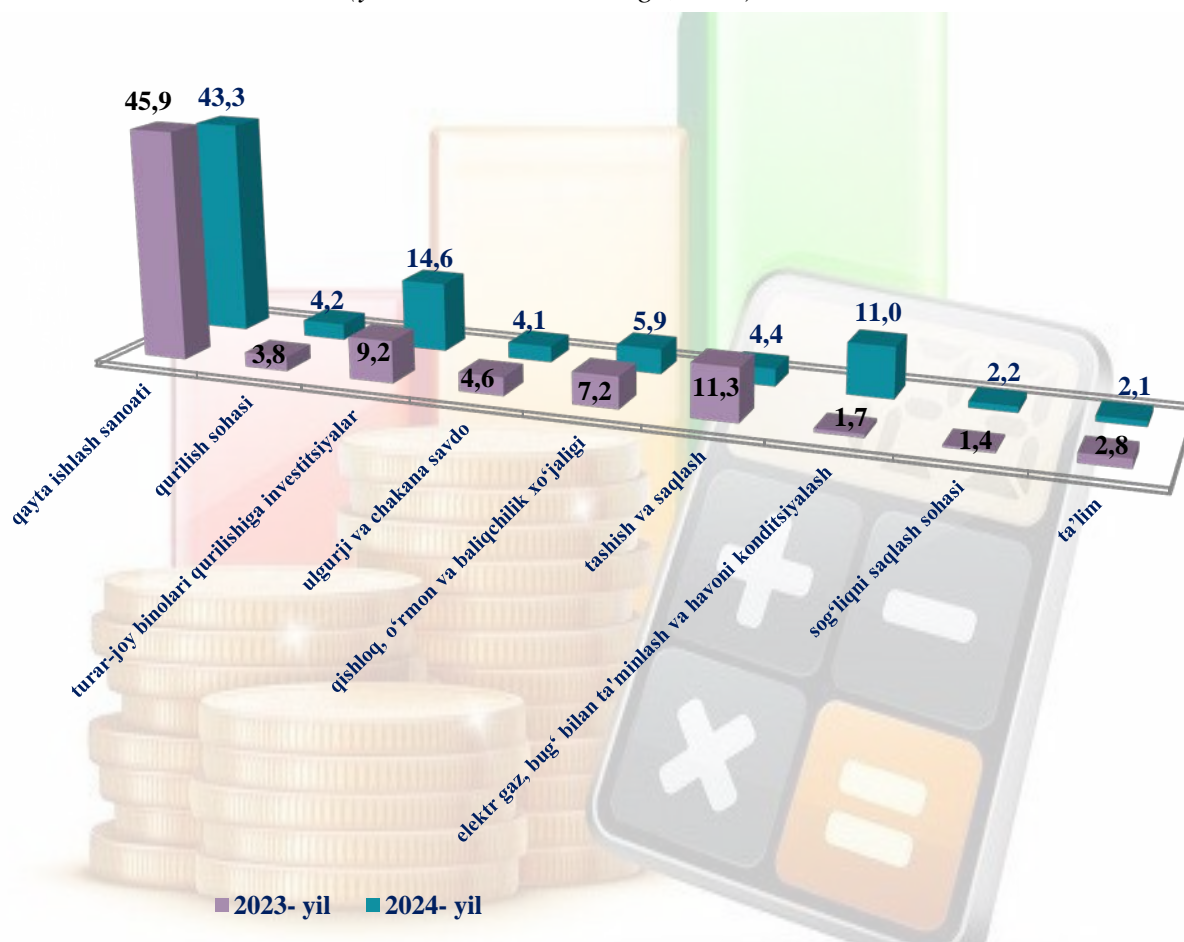
Iqtisodiy faoliyat turlari bo'yicha asosiy kapitalga kiritilgan investitsiyalar

	2024- yil yanvar-sentabr			
	Jami investitsiya mlrd. so'm	Umumiy hajmga nisbatan %da	shundan: xorijiy investitsiya va kreditlar	
			mlrd. so'm	Umumiy hajmga nisbatan %da
Jami :	16 607,4	100,0	10 018,9	100,0
shu jumladan iqtisodiy faoliyat turlari bo'yicha:				
qishloq, o'rmon va baliqchilik xo'jaligi	985,7	5,9	421,7	4,2
tog'-kon sanoati	283,0	1,7	265,8	2,7
qayta ishlash sanoati	7 184,5	43,3	5 731,1	57,2
elektr, gaz, bug' bilan ta'minlash va havoni konditsiyalash	1 822,2	11,0	1 707,8	17,0
suv bilan ta'minlash, kanalizatsiya tizimi, chiqindilarni yig'ish va utilizatsiya qilish	210,7	1,3	-	-
qurilish	692,4	4,2	369,7	3,7
ulgurji va chakana savdo, motorli transport vositalari va mototsikllarni ta'mirlash	683,1	4,1	443,7	4,4
tashish va saqlash	732,6	4,4	146,6	1,5
yashash va ovqatlanish bo'yicha xizmatlar	118,6	0,7	101,1	1,0
axborot va aloqa	144,3	0,9	132,0	1,3
moliyaviy va sug'urta faoliyati	46,0	0,3	-	-
professional, ilmiy va texnik faoliyat	27,1	0,2	-	-
ta'lim	353,2	2,1	6,9	0,1
sog'liqni saqlash va ijtimoiy xizmatlar ko'rsatish	357,8	2,2	76,4	0,8
boshqa iqtisodiy faoliyat turlaridan tashqari: turar - joy binolari qurilishiga investitsiyalar	2 420,7	14,6	450,1	4,5
san'at, ko'ngil ochish va dam olish	99,0	0,6	-	-
boshqa faoliyat turlari	2 867,2	2,5	166	1,6

Iqtisodiy faoliyat turlari bo'yicha qishloq, o'rmon va baliqchilik xo'jaligi 985,7 mlrd. so'mlik (jami investitsiyalar hajmida 5,9 %), tog'-kon sanoatida – 283,0 mlrd. so'mlik (1,7 %), qayta ishlash sanoatida – 7 184,5 mlrd. so'mlik (43,3 %), elektr, gaz, bug' bilan ta'minlash va havoni konditsiyalash – 1 822,2 mlrd.so'mlik (11,0%), suv bilan ta'minlash, kanalizatsiya tizimi, chiqindilarni yig'ish va utilizatsiya qilinishida 210,7 mlrd.so'mlik (1,3 %), qurilish uchun – 692,4 mlrd.so'mlik (4,2 %), ulgurji va chakana savdo, motorli transport vositalari va mototsikllarni ta'mirlash – 683,1 mlrd.so'mlik (4,1 %), tashish va saqlash uchun– 732,6 mlrd. so'mlik (4,4 %),

yashash va ovqatlanish bo'yicha xizmatlarga 118,6 mlrd. so'mlik (0,7 %), axborot va aloqa – 144,3 mlrd. so'mlik (0,9 %), moliyaviy va sug'urta faoliyatida 46,0 mlrd. so'mlik (0,3 %), ta'lim bo'yicha – 353,2 mlrd. so'mlik (2,1 %), sog'liqni saqlash va ijtimoiy xizmatlar ko'rsatish sohasida 357,8 mlrd so'mlik (2,2%), boshqa iqtisodiy faoliyat turlaridan tashqari turar-joy binolari qurilishiga – 2 420,7 mlrd. so'mlik (14,6 %), san'at, ko'ngil ochish va dam olish 99,0 mlrd so'mlik (0,6 %) investitsiyalar o'zlashtirildi.

Kiritilgan investitsiyalarda katta ulushga ega bo'lgan sohalar (yanvar-sentabr holatiga, %da)



Asosiy kapitalga kiritilgan xorijiy investitsiyalar

2024-yil yanvar-sentabr oylarida asosiy kapitalga kiritilgan xorijiy investitsiya va kreditlarning umumiy hajmi 10 018,9 mlrd. so'm bo'lib 795,5 mln. AQSh dollari yoki 2023- yilning mos davriga nisbatan 128,4 % o'sdi. Jami xorijiy investitsiyalar 7 305,9 mlrd. so'm bo'lib, 580,1 mln. AQSh dollarini tashkil etdi, shundan 7 305,9 mlrd. so'm to'g'ridan-to'g'ri xorijiy investitsiyalar bo'lib 580,1 mln. AQSh dollarini tashkil etdi. Jami xorijiy kreditlar 2 713,0 mlrd.so'm bo'lib 215,4 mln. AQSh dollarni, shundan 186,6 mlrd. so'm Hukumat kafolati ostidagi xorijiy kreditlar bo'lib 14,8 mln. AQSh dollarini, kafolatlanmagan xorijiy kreditlar 2 526,4 mlrd. so'm bo'lib 200,6 mln. AQSh dollarini tashkil etdi.

Asosiy kapitalga kiritilgan xorijiy investitsiya va kreditlarning tarkibi

(2024- yil yanvar-sentabr)

	mlrd.so‘m	shu jumladan:	
		davlat kafolati ostida	to‘g‘ridan-to‘g‘ri va boshqalar
Jami asosiy kapitalga kiritilgan xorijiy investitsiya va kreditlar	10 018,9	186,6	9 832,3

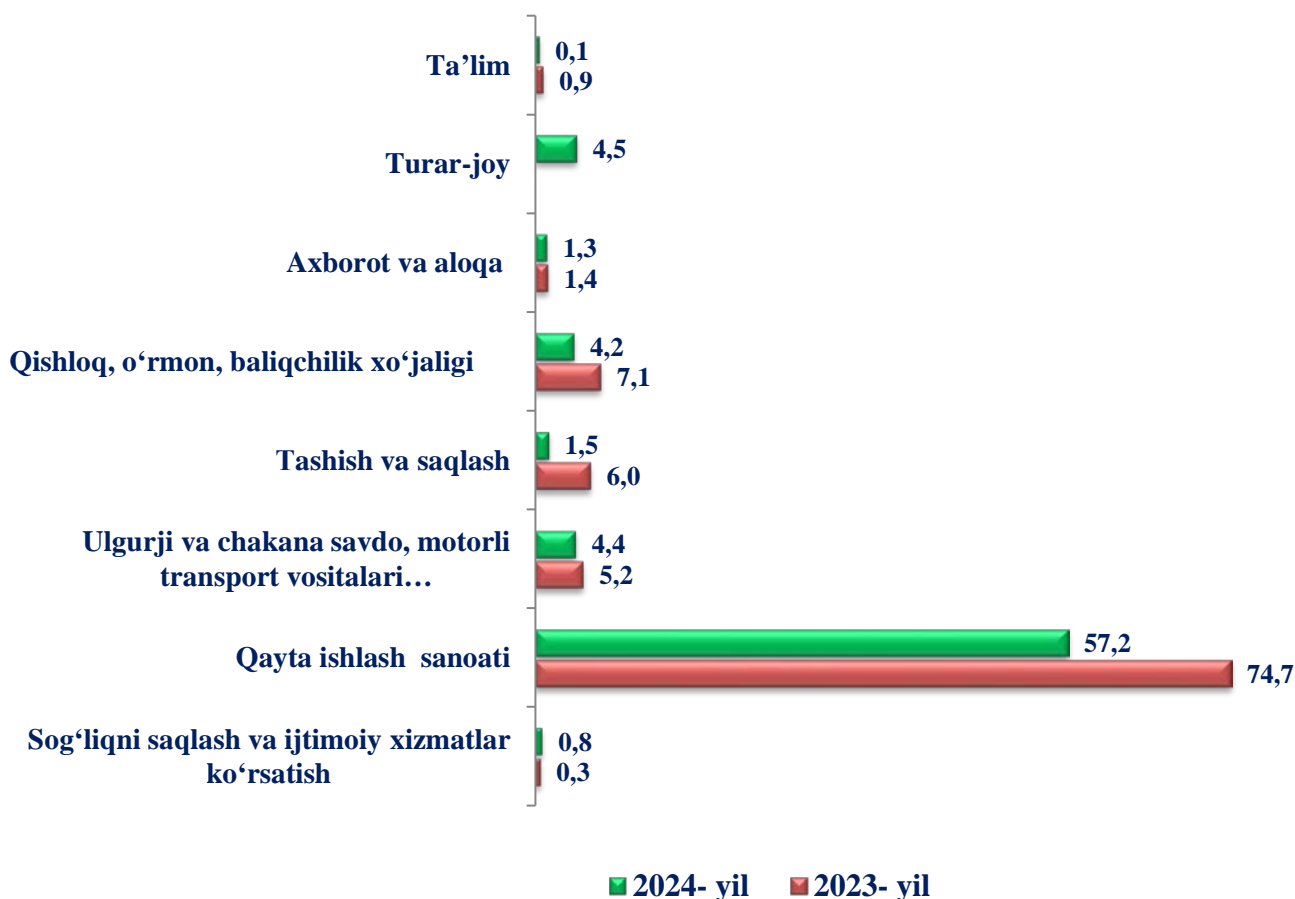
shu jumladan:

davlat	238,1	180,0	58,1
nodavlat	9 780,8	6,6	9 774,2

Hisobot davrida Farg‘ona viloyati bo‘yicha xorijiy investitsiya va kreditlar 10 018,9 mlrd.so‘mni tashkil etib, jami xorijiy investitsiya va kreditlardagi nodavlat sektoriga kiritilgan to‘g‘ridan-to‘g‘ri xorijiy investitsiya va kreditlar 9 780,7 mlrd. so‘m bo‘lib, bu hajm jami asosiy kapitalga kiritilgan xorijiy investitsiya va kreditlarning 97,6 %ni tashkil qildi.

Xorijiy investitsiya va kreditlarning alohida iqtisodiy faoliyat turlari bo‘yicha taqsimlanishi

(yanvar-sentabr, umumiy hajmga nisbatan, %da)

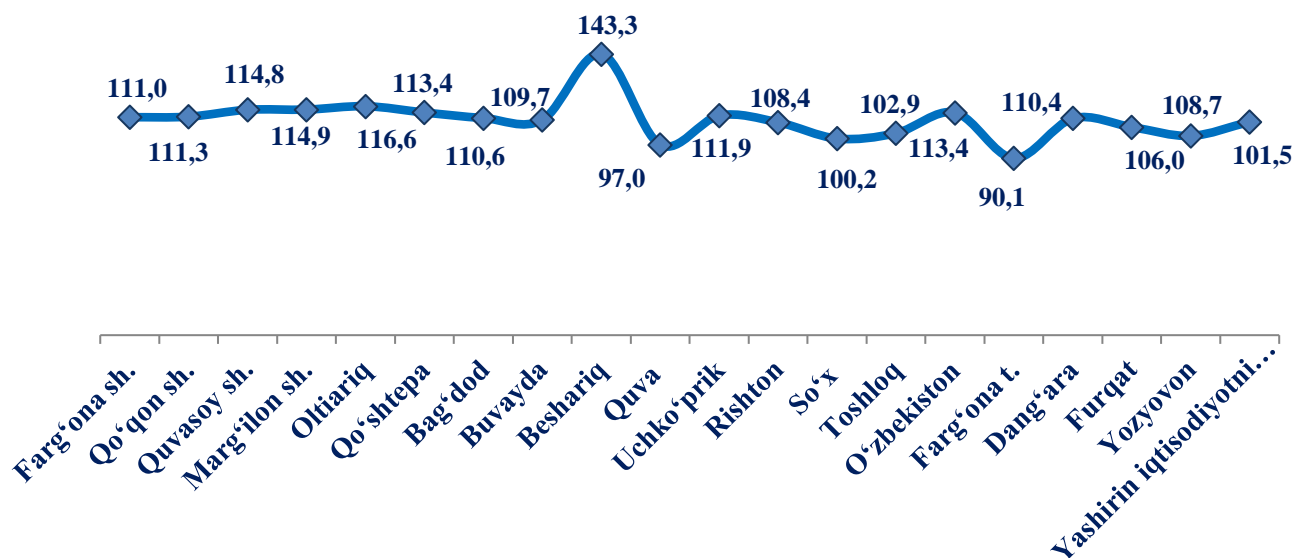


Xorijiy investitsiya va kreditlarning iqtisodiy faoliyat turlari bo'yicha salmoqli qismining o'zlashtirilishi qayta ishlash sanoatiga to'g'ri kelib – 5 731,1 mlrd. so'mni tashkil etib, jami xorijiy investitsiya va kreditlar hajmidagi ulushi – 57,2 %ni, ulgurji va chakana savdo, motorli transport vositalari va mototsikllarni ta'mirlash esa 443,7 mlrd.so'mni tashkil etib, jami xorijiy investitsiya va kreditlarning 4,4 %ni, qishloq, o'rmon, baliqchilik xo'jaligi – 421,7 mlrd. so'mlik (4,2 %), tashish va saqlash uchun –146,6 mlrd. so'mlik (1,5 %), axborot va aloqa – 132,0 mlrd. so'mlik (1,3 %), va turar-joylar qurilishiga yo'nalishida 450,1 mlrd. so'mlik (4,5 %) tashkil etdi.

Qurilish

2024- yil yanvar-sentabr oylarida 11 240,2 mlrd. so'mlik qurilish ishlari bajarilib, o'sish sur'ati 2023- yilning yanvar-sentabr oylariga nisbatan 109,6 %ni tashkil etdi.

Shahar va tumanlar kesimida qurilish ishlari o'sish surati, %da



Hududlar kesimida qurilish ishlari umumiy hajmini ko'radigan bo'lsak, Farg'ona shahrida 2 021,5 mlrd. so'mlik qurilish ishlari bajarildi, jami qurilish ishlari hajmining 18,0 % (o'tgan yilning mos davriga nisbatan 111,0 %)ni tashkil etdi. Marg'ilon shahrida 1 095,2 mlrd. so'mlik qurilish ishlari bajarilgan bo'lib, jami qurilish ishlari hajmining 9,7 % (o'tgan yilning mos davriga nisbatan 114,9 %)ni, Qo'qon shahrida 659,6 mlrd. so'mlik qurilish ishlari bajarildi, jami qurilishdagi ulushi 5,9 %, (o'tgan yilning mos davriga nisbatan o'sish sur'ati 111,3 %)ni, Qo'shtepa tumanida 434,1 mlrd. so'mlik qurilish ishlari bajarildi jami qurilishdagi ulushi 3,9 %, (o'tgan yilning mos davriga nisbatan o'sish sur'ati 113,4 %), Toshloq tumanida 431,0 mlrd. so'mlik qurilish ishlari bajarildi jami qurilishdagi ulushi 3,8 %, (o'tgan yilning mos davriga nisbatan o'sish sur'ati 102,9 %), O'zbekiston tumanida 403,5 mlrd. so'mlik qurilish ishlari bajarildi (jami qurilishdagi ulushi 3,6 %, o'sish sur'ati 113,4 %), Oltiariq tumanida 321,9 mlrd.

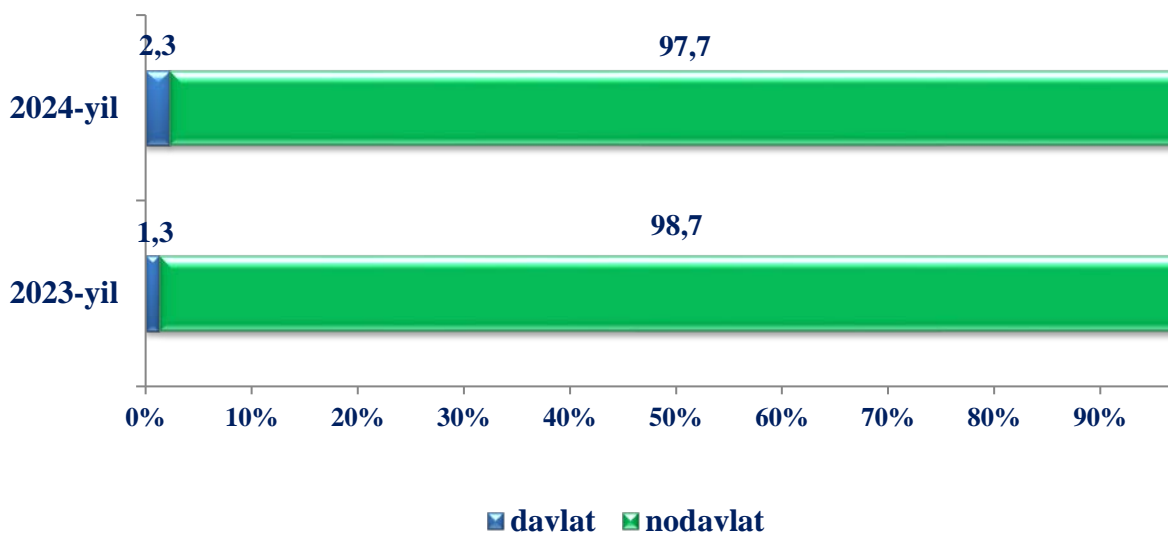
soʻmlik qurilish ishlari bajarildi (jami qurilishdagi ulushi 2,9 %, oʻsish surʻati 116,6 %), Fargʻona tumanida 305,7 mlrd. soʻmlik qurilish ishlari bajarildi (jami qurilishdagi ulushi 2,8 %, oʻsish surʻati 90,1 %), Buvayda tumanida 278,9 mlrd. soʻmlik qurilish ishlari bajarildi (jami qurilishdagi ulushi 2,5 %, oʻsish surʻati 109,7%), Dangʻara tumanida 247,7 mlrd. soʻmlik qurilish ishlari bajarildi (jami qurilishdagi ulushi 2,2 %, oʻsish surʻati 110,4 %), Uchkoʻprik tumanida 252,4 mlrd. soʻmlik qurilish ishlari bajarildi (jami qurilishdagi ulushi 2,2 %, oʻsish surʻati 111,9 %), Bagʻdod tumanida 240,4 mlrd. soʻmlik qurilish ishlari bajarildi (jami qurilishdagi ulushi 2,1 %, oʻsish surʻati 110,6 %), Quvasoy shahrida 238,0 mlrd. soʻmlik qurilish ishlari bajarildi (jami qurilishdagi ulushi 2,1 %, oʻsish surʻati 114,8 %), Beshariq tumanida 193,6 mlrd. soʻmlik qurilish ishlari bajarildi (jami qurilishdagi ulushi 1,7 %, oʻsish surʻati 143,3 %), Yozyovon tumanida 164,1 mlrd. soʻmlik qurilish ishlari bajarildi (jami qurilishdagi ulushi 1,5 %, oʻsish surʻati 101,5 %), Rishton tumanida 151,9 mlrd. soʻmlik qurilish ishlari bajarildi (jami qurilishdagi ulushi 1,4 %, oʻsish surʻati 108,4 %), Furqat tumanida 133,0 mlrd. soʻmlik qurilish ishlari bajarildi (jami qurilishdagi ulushi 1,2 %, oʻsish surʻati 106,0 %), Soʻx tumanida 111,2 mlrd. soʻmlik qurilish ishlari bajarildi (jami qurilishdagi ulushi 1,0 %, oʻsish surʻati 100,2 %)

Mulkchilik shakllari boʻyicha qurilish ishlari tarkibi

	Yanvar–sentabr	
	2023- yil	2024- yil
Qurilish ishlari, mlrd. soʻm	9 958,1	11 240,2
shu jumladan:		
davlat	125,6	256,7
nodavlat	9 832,5	10 983,5

Qurilish ishlarini mulkchilik shakllari boʻyicha koʻrinishi

(yanvar-sentabr, umumiy hajmga nisbatan, %da)



Mulkchilikning nodavlat shaklidagi qurilish tashkilotlari tomonidan 10 983,5 mlrd.soʻmlik qurilish ishlari bajarilgan boʻlib, jami qurilish ishlari hajmining 97,7 %ni tashkil qildi.

Mulkchilikning davlat shaklidagi qurilish tashkilotlari tomonidan 256,7 mlrd. soʻmlik qurilish ishlari bajarilgan boʻlib, jami qurilish ishlari hajmining 1,3 %ni tashkil qildi.

Qurilish ishlari umumiy hajmining 76,3 %ni yangi qurilish, rekonstruksiya qilish, kengaytirish va korxonalarni texnik qayta qurollantirishga 23,7 %ni esa kapital, joriy taʼmirlashga va boshqa qurilish pudrat ishlariga toʻgʻri keldi.

Shahar va tumanlar kesimida qurilish ishlari

	<i>2023- yil yanvar- sentabr (mlrd. soʻm)</i>	<i>2024- yil yanvar- sentabr (mlrd. soʻm)</i>	<i>Oʻtgan yilga nisbatan, % da</i>	<i>Jamiga nisbatan ulushi, % da</i>
Viloyat jami*	9 958,1	11 240,2	109,6	100,0
Fargʻona sh.	1 761,5	2 021,5	111,0	18,0
Qoʻqon sh.	574,7	659,6	111,3	5,9
Quvasoy sh.	200,9	238,0	114,8	2,1
Margʻilon sh.	921,4	1 095,2	114,9	9,7
Oltiariq	268,3	321,9	116,6	2,9
Qoʻshtepa	371,7	434,1	113,4	3,9
Bagʻdod	212,2	240,4	110,6	2,1
Buvayda	246,7	278,9	109,7	2,5
Beshariq	131,7	193,6	143,3	1,7
Quva	341,1	339,0	97,0	3,0
Uchkoʻprik	218,6	252,4	111,9	2,2
Rishton	136,0	151,9	108,4	1,4
Soʻx	107,5	111,2	100,2	1,0
Toshloq	406,4	431,0	102,9	3,8
Oʻzbekiston	344,1	403,5	113,4	3,6
Fargʻona t.	339,4	314,9	90,1	2,8
Dangʻara	217,3	247,7	110,4	2,2
Furqat	122,0	133,0	106,0	1,2
Yozyovon	157,1	164,1	101,5	1,5

Farg‘ona viloyatida 2024- yil yanvar-sentabr oylarida sektorlar kesimida qurilish ishlari hajmlari ko‘rsatkichlari



Yirik tashkilotlar



Hajmi:

2 005,1 mlrd. so‘m



O‘sinh sur‘ati:

111,3 %



Kichik tashkilotlar va mikrofirmalar



Hajmi:

5 713,3 mlrd. so‘m



O‘sinh sur‘ati:

112,4 %



Norasmiy sektor



Hajmi:

3 521,8 mlrd. so‘m



O‘sinh sur‘ati:

104,7 %

Binolar va inshootlarni qurish bo‘yicha qurilish ishlari tarkibida yirik qurilish tashkilotlari tomonidan bajarilgan qurilish ishlari hajmi ulushi 17,4 % yoki o‘tgan yilning mos davriga nisbatan 1,1 %ga kamaydi. Bunda kichik korxonalar va mikrofirmalar ulushi 40,5 % (4,1 % ga ko‘paydi) va norasmiy sektorning ulushi 42,1 % (3,0 %ga kamaydi) ni tashkil etdi.

Fuqarolik qurilishi obyektlarini qurilishi bo‘yicha yirik pudrat tashkilotlarining ulushi 18,7 %ni tashkil etdi va o‘tgan yilning mos davriga nisbatan 2,6 %ga ko‘paydi. Shuningdek, kichik korxonalar va mikrofirmalar ulushi 80,9 %ni tashkil etib, o‘tgan yilning mos davriga nisbatan 2,9 %ga kamaydi.

Ixtisoslashtirilgan qurilish ishlari tarkibida yirik pudrat tashkilotlari tomonidan bajarilgan qurilish ishlari hajmining ulushi o‘tgan yilning mos davriga nisbatan 9,6 % punktga ko‘paydi va 20,6 %ni tashkil etdi. Qolgan 79,4 % kichik korxonalar va mikrofirmalar hissasiga to‘g‘ri kelib 2023- yilning yanvar-sentabr oylaridagi ko‘rsatkichga nisbatan 9,6 % punktga kamaydi.