

## XI. TASHQI IQTISODIY FAOLIYAT

Dastlabki ma'lumotlarga ko'ra viloyatning tashqi savdo aylanmasi 2024-yilning yanvar-dekabr 2 136,8 mln AQSh dollarini, jumladan eksport 826,2 mln AQSh dollarini, import 1 310,6 mln AQSh dollarini tashkil etdi.



### Tashqi savdo aylanmasi

2024- y.: **2 136,8 + 8,0 %**


(2023- y.: **1 979,3**)



### Saldo

2024- y.: **- 484,4**

(2023 y.: **- 611,4**)



### Eksport

2024- y.: **826,2 + 20,8 %**

(2023- y.: **683,9**)



Tovarlar: **813,6**



Xizmatlar: **12,6**



### Import

2024- y.: **1 310,6 + 1,2 %**

(2023- y.: **1 295,3**)



Tovarlar: **1 308,3**



Xizmatlar: **2,3**


Tashqi savdo aylanmasining saldosi – 484,4 mln AQSh dollari, shu jumladan MDH davlatlari bilan + 29,3 mln AQSh dollarini va boshqa davlatlar bilan – 513,7 mln AQSh dollarini tashkil etdi.

### Viloyatning tashqi savdo aylanmasi

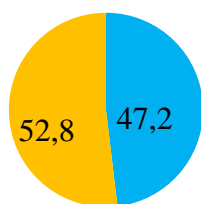
(2024- yilning yanvar–dekabr)

	mln AQSh dollari	2023-yilning yanvar-dekabr oylariga nisbatan % hisobida	yakunga nisbatan % hisobida
<b>Tashqi savdo aylanmasi</b>	<b>2 136,8</b>	<b>108,0</b>	<b>100,0</b>
MDH davlatlari	1 030,9	110,3	48,2
boshqa davlatlar	1 105,9	105,9	51,8
<b>Eksport</b>	<b>826,2</b>	<b>120,8</b>	<b>100,0</b>
MDH davlatlari	530,1	120,8	64,2
boshqa davlatlar	296,1	120,9	35,8
<b>Import</b>	<b>1 310,6</b>	<b>101,2</b>	<b>100,0</b>
MDH davlatlari	500,8	101,0	38,2
boshqa davlatlar	809,8	101,3	61,8
<b>Saldo</b>	<b>- 484,4</b>	<b>x</b>	<b>x</b>
MDH davlatlari	29,3	x	x
boshqa davlatlar	- 513,7	x	x

**2024-yil yanvar-dekabr oylari viloyat tashqi savdo aylanmasida  
MDH va boshqa davlatlarning hajmi va ulushi**  
(mln AQSh dollari va %da)

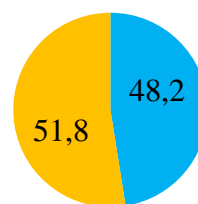


**2023-yil yanvar-dekabr**



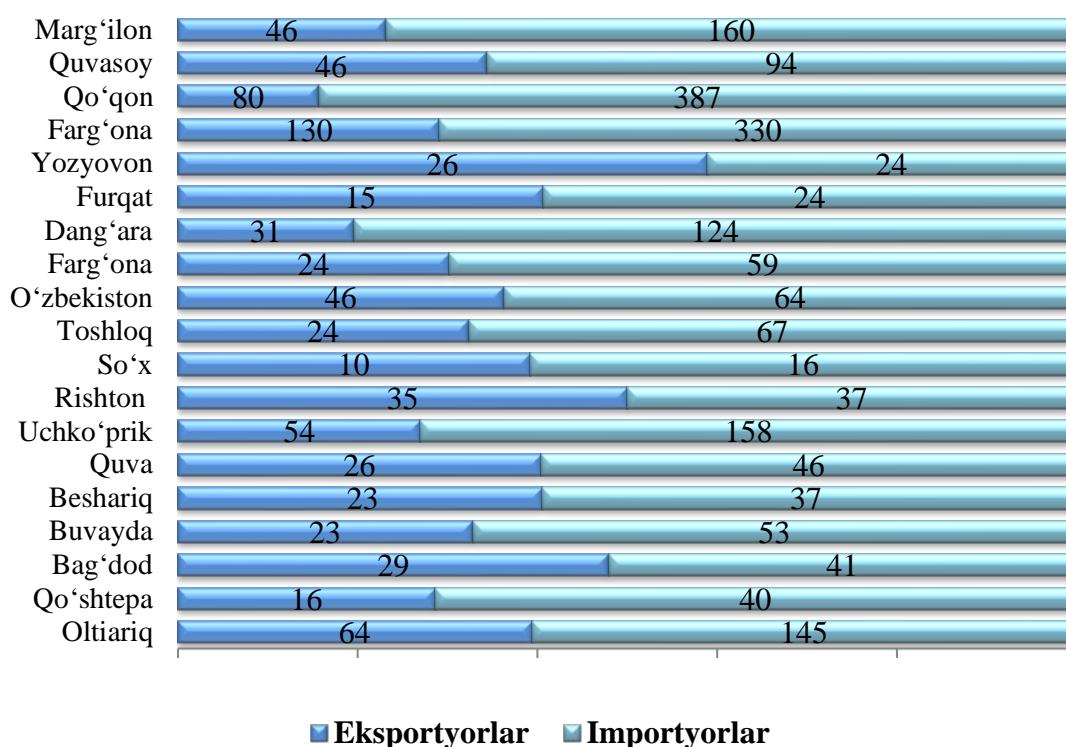
■ MDH davlatlar ■ Boshqa davlatlar

**2024-yil yanvar-dekabr**

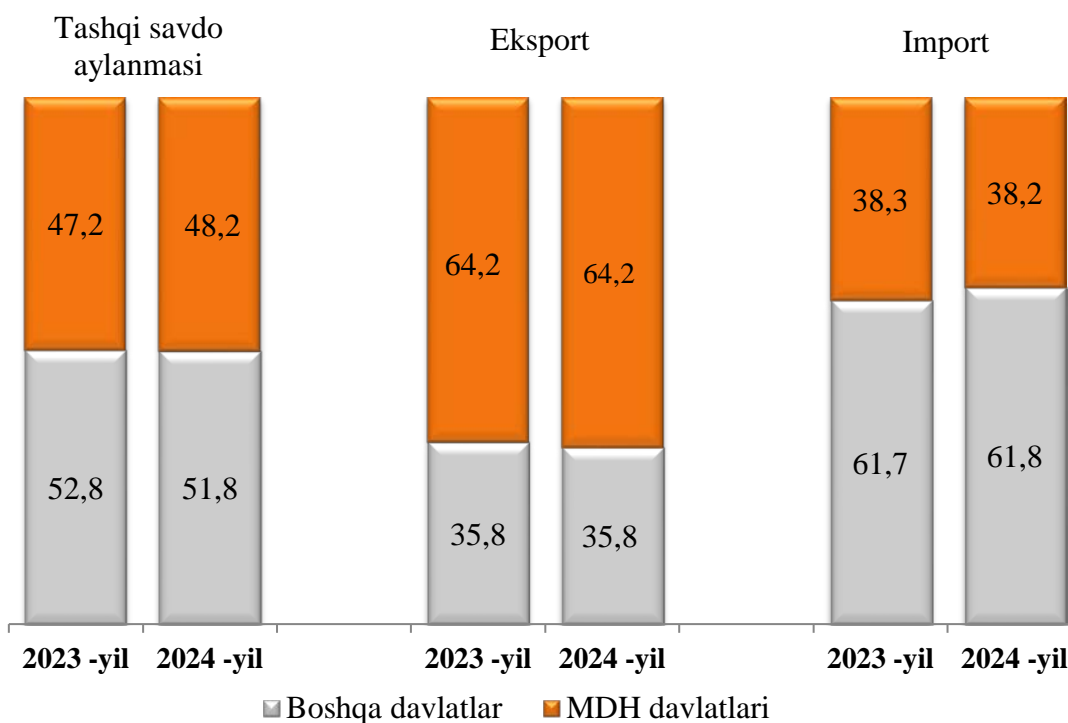


■ MDH davlatlar ■ Boshqa davlatlar

**Eksport va importni amalga oshirgan korxonalar soni**  
(2024-yil yanvar-dekabr holatiga)



## MDH va boshqa davlatlarning viloyat tashqi savdo aylanmasidagi ulushi (yanvar-dekabr holatiga, %da)



2024-yilning yanvar-dekabr oylarida viloyatda amalga oshirilgan tashqi savdo aylanmasi o'tgan yilning mos davriga nisbatan 108,0 % ga teng bo'lib, MDH davlatlarining o'sish sur'ati 110,3 % ni tashkil etgan bo'lsa, boshqa davlatlar 5,9 % ga o'sdi.

Jumladan, jami eksport aylanmasi 120,8 % ni va shundan MDH davlatlari 120,8 %ni tashkil etgan bo'lsa, boshqa davlatlarga 120,9 % ni tashkil etdi.

Jami import aylanmasi 101,2 % ga teng bo'lib, undan MDH davlatlari 101,0 %ni tashkil etgan bo'lsa, boshqa davlatlar 1,3 % ga o'sdi.






### Viloyat tashqi savdo aylanmasining qit'alar bo'yicha taqsimlanishi (2024-yil yanvar-dekabr mln AQSh dollari)

	Eksport, mln AQSh dollari	Import, mln AQSh dollari	Tashqi savdo aylanmasi		
			mln AQSh dollari	2023-yilning yanvar-dekabr oyiga nisbatan %da	jamiga nisbatan %da
<b>Jami</b>	<b>826,2</b>	<b>1 310,6</b>	<b>2 136,8</b>	<b>108,0</b>	<b>100,0</b>
<i>shu jumladan:</i>					
Yevropa	429,0	351,1	780,1	116,4	36,5
Osiyo	388,0	953,7	1 341,8	37,1	62,7
Amerika	3,9	5,2	9,2	103,5	0,5
Afrika	5,3	0,6	5,9	3,1 m.	0,3

Viloyat rezidentlarining tashqi savdo operatsiyalari asosan Osiyo (jami tovar aylanmasining 62,7 %), Yevropa (36,5 %), Amerika (0,5 %) va Afrika (0,3 %) davlatlari bilan amalga oshirilgan bo‘lib, jami savdo aylanmasining 100,0 % ni tashkil qildi.

### Viloyat tashqi savdo aylanmasida nisbatan katta ulushga ega bo‘lgan davlatlar bilan tashqi savdo aylanmasi

(2024- yilning yanvar-dekabr, %da)

<b>XXR</b>	<b>Rossiya</b>	<b>Qozog‘iston</b>	<b>Turkiya</b>	<b>Qirg‘iz Respublikasi</b>
TSA – 663,1	TSA – 629,4	TSA – 194,6	TSA – 119,9	TSA – 111,8
Eksport: 45,7 Import: 617,4	Eksport: 373,1 Import: 256,3	Eksport: 40,0 Import: 154,6	Eksport: 78,5 Import: 41,4	Eksport: 53,5 Import: 58,3
 31,0%	 29,5 %	 9,1%	 5,6 %	 5,2 %
<b>Afg‘oniston</b>	<b>Eron</b>	<b>Tojikiston</b>	<b>Belarus</b>	<b>Turkmaniston</b>
TSA – 66,4	TSA – 39,1	TSA – 35,5	TSA – 25,5	TSA – 24,3
Eksport: 62,2 Import: 4,2	Eksport: 34,6 Import: 4,5	Eksport: 31,3 Import: 4,2	Eksport: 8,7 Import: 16,8	Eksport: 15,1 Import: 9,2
 3,1%	 1,8 %	 1,7 %	 1,2 %	 1,1 %

MDH davlatlari orasida Rossiya Federatsiyasi, Qozog‘iston, Qirg‘iziston, Turkmaniston va Tojikiston davlatlari, tashqi savdo aylanmasida asosiy hamkorlar hisoblanib, ularning jami tashqi savdo aylanmasidagi ulushi 47,8 %ni tashkil qiladi, boshqa davlatlar orasida Xitoy, Turkiya, Polsha, Afg‘oniston, Eron, Hindiston, va boshqa davlatlari hisoblanadi, va ularning ulushi 52,2 %ni tashkil qiladi.

## Viloyat tashqi savdo aylanmasida nisbatan katta ulushga ega bo'lgan davlatlar bilan tashqi savdo aylanmasi

(2024- yilning yanvar-dekabr)

	mln AQSh dollari	2023- yilning yanvar-dekabr oyiga nisbatan, % hisobida	Viloyat tovar aylanmasidagi ulushi, % hisobida
Xitoy Xalq Respublikasi	663,1	109,1	31,0
Rossiya Federatsiyasi	629,4	125,7	29,5
Qozog'iston	194,6	82,9	9,1
Turkiya	119,9	124,7	5,6
Qirg'iziston	111,8	104,0	5,2
Afg'oniston	66,4	124,5	3,1
Eron	39,1	88,3	1,8
Tojikiston	35,5	82,7	1,7
Belarus	25,5	116,8	1,2
Turkmaniston	24,3	151,5	1,1
Italiya	24,1	2,7 m.	1,1
Germaniya	19,5	77,3	0,9
Hindiston	19,5	79,2	0,9
Polsha	19,2	76,0	0,9
Litva	18,4	52,0	0,9

### XSST bo'yicha eksport va import tarkibi

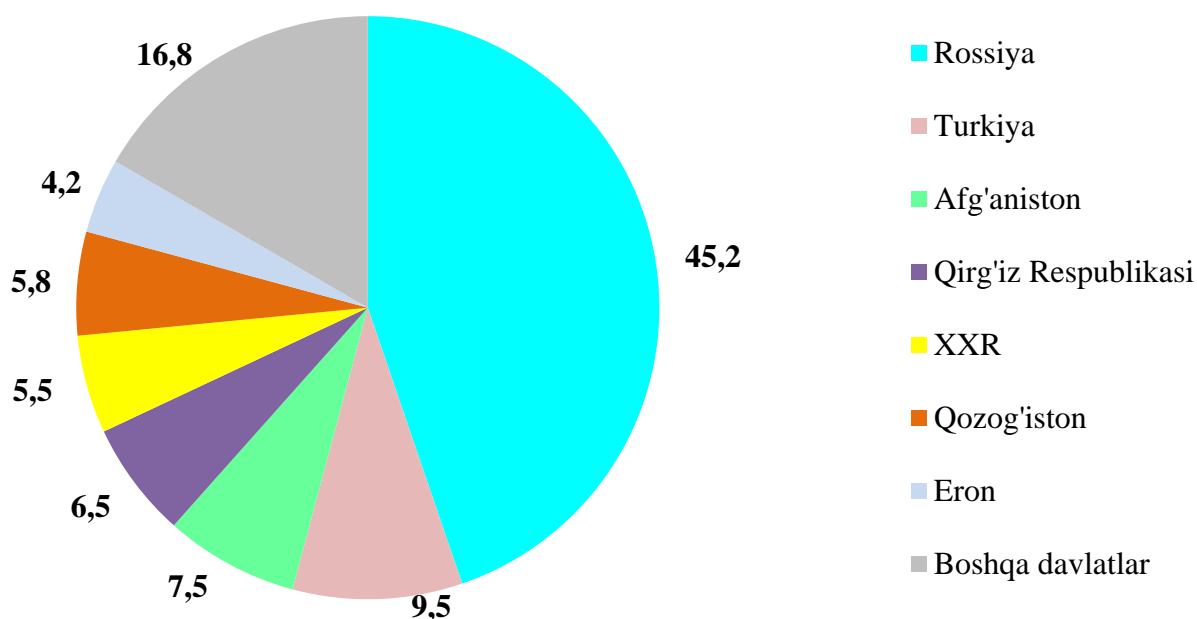
(2024- yil yanvar-dekabr, mln AQSh dollarida, o'sish sur'ati, ulushi %da)

XSST tarkibi	Eksport (mln AQSh doll.)			Import (mln AQSh doll.)		
	Jami	O'tgan yilga nisbatan, % da	Umumiy hajmga nisbatan, % da	Jami	O'tgan yilga nisbatan, % da	Umumiy hajmga nisbatan, % da
<b>Jami</b>	<b>826,2</b>	<b>120,8</b>	<b>100,0</b>	<b>1 310,6</b>	<b>101,2</b>	<b>100,0</b>
<i>shu jumladan</i>						
Oziq-ovqatlar va tirik hayvonlar	365,3	133,4	44,2	167,5	75,2	12,8
Ichimlik va tamaki	1,1	64,1	0,1	2,6	150,2	0,2
Nooziq-ovqat xom-ashyosi yoqilg'idan tashqari	21,5	85,8	2,6	40,9	96,5	3,1
Mineral yoqilg'i, yog'lash moylari va shunga o'xshash mahsulotlar	4,7	146,1	0,6	223,2	188,8	17,0
Hayvon va o'simlik moylari, yog'lar, mumlar	0,1	3,3 m.	0,0	11,1	108,5	0,8
Kimyoviy vositalar	80,3	2,0 m.	9,7	76,2	78,1	5,8
Sanoat tovarlari	265,9	104,6	32,2	313,8	109,6	23,9
Mashina va transport asbob uskunalari	7,6	128,1	0,9	427,8	92,1	32,6
Turli xil tayyor buyumlar	45,1	104,5	3,4	67,1	99,9	8,1
Xizmatlar	12,6	96,2	1,5	2,3	27,3	0,2

**2024-yil yanvar-dekabr oylarida jami eksport hajmi shahar va tumanlar kesmida (ming AQSh dollari)**

	yanvar - dekabr		O'sish sur'ati, %da
	2023- yil	2024- yil	
<b>Viloyat bo'yicha</b>	<b>683 925,8</b>	<b>826 221,7</b>	<b>120,8</b>
<i>tumanlar:</i>			
Oltiariq	115 452,4	167 699,1	145,3
Qo'shtepa	86 884,1	101 177,2	116,5
Bag'dod	17 876,2	13 446,6	75,2
Buvayda	14 402,8	18 226,4	126,5
Beshariq	15 179,0	16 242,4	107,0
Quva	38 233,9	82 055,8	2,1 m.
Uchko'prik	79 647,0	96 495,4	121,2
Rishton	11 527,2	12 030,2	104,4
So'x	6 446,0	4 851,9	75,3
Toshloq	18 712,8	10 754,8	57,5
O'zbekiston	15 694,8	12 307,8	78,4
Farg'ona	15 802,7	17 634,4	111,6
Dang'ara	22 847,8	23 523,2	103,0
Furqat	10 346,7	13 972,5	135,0
Yozyovon	5 974,4	6 306,8	105,6
<i>shaharlar:</i>			
Farg'ona	91 913,0	119 484,7	130,0
Qo'qon	73 710,8	68 827,9	93,4
Quvasoy	20 920,6	22 974,2	109,8
Marg'ilon	22 338,3	13 988,0	62,6

**2024-yil yanvar-dekabr oylarida viloyat eksportida asosiy hamkor davlatlarning ulushi, (%da)**

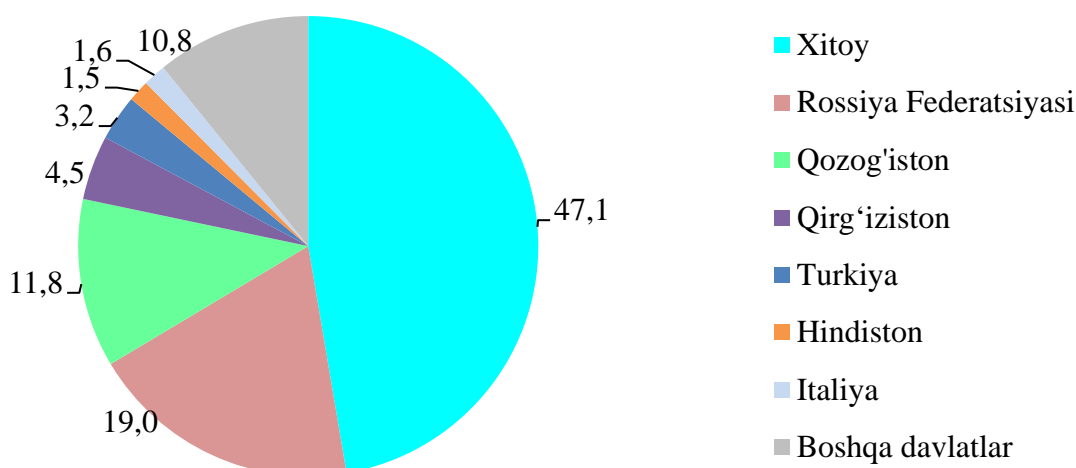


Viloyatdan eksport qilinayotgan tovar va xizmatlarning asosiy qismi Rossiya, Xitoy, Afg'oniston, Qirg'iziston, Turkiya, Eron, va Qozog'iston hissasiga to'g'ri kelmoqda. Bu esa umumiy eksport hajmining 83,2 % tashkil qiladi.

**2024- yil yanvar-dekabr oylarida jami import hajmi shahar va tumanlar kesmida** (ming AQSh dollari)

	yanvar -dekabr		O'sish sur'ati, %da
	2023- yil	2024- yil	
<b>Viloyat bo'yicha</b>	<b>1 295 348,3</b>	<b>1 310 608,8</b>	<b>101,2</b>
<i>tumanlar:</i>			
Oltiariq	47 144,9	36 098,6	76,6
Qo'shtepa	23 854,6	11 428,8	47,9
Bag'dod	16 114,8	6 409,7	39,8
Buvayda	24 051,4	15 269,0	63,5
Beshariq	54 193,4	17 949,7	33,1
Quva	10 778,8	6 451,9	59,9
Uchko'prik	233 305,1	174 325,1	74,7
Rishton	16 451,8	7 130,0	43,3
So'x	5 416,5	7 944,6	146,7
Toshloq	74 652,4	50 915,2	68,2
O'zbekiston	26 184,2	27 268,5	104,1
Farg'ona	35 852,6	29 126,0	81,2
Dang'ara	51 186,1	65 649,3	128,3
Furqat	10 827,3	9 820,3	90,7
Yozyovon	1 050,7	124 667,3	118,6 m.
<i>shaharlar:</i>			
Farg'ona	223 119,9	305 245,5	136,8
Qo'qon	312 124,5	303 651,9	97,3
Quvasoy	45 346,5	49 346,0	108,8
Marg'ilon	83 692,3	61 494,8	73,5

**2024- yil yanvar-dekabr oylarida viloyat importida asosiy hamkor davlatlar ulushi, (%da)**



2024-yil yanvar-dekabr oylarida viloyatga 67 dan ortiq xorijiy davlatlardan tovar va xizmatlar importi amalga oshirilgan. Shundan 7 ta eng yirik bo'lgan Rossiya, Xitoy, Qozog'iston, Qirg'iziston, Turkiya, Italiya va Hindiston kabi hamkor davlatlarning jami import hajmi 1 169,0 mln AQSh dollarga teng. Bu esa umumiy import hajmining 89,2 %ni tashkil qiladi.