

IX. TRANSPORT VA ALOQA

Yuk tashish. 2024- yilning yanvar-dekabr oylarida barcha turdagi transportlar tomonidan 74,6 mln tonna yuk tashilgan bo‘lib, bu 2023- yilning yanvar-dekabr holatiga nisbatan 107,9 %ni tashkil qildi. Shu bilan birga yuk aylanmasi 4 272,6 mln tn-km.ni tashkil qildi yoki 2023- yilning yanvar-dekabr holatiga nisbatan 96,1 %ni tashkil qildi.

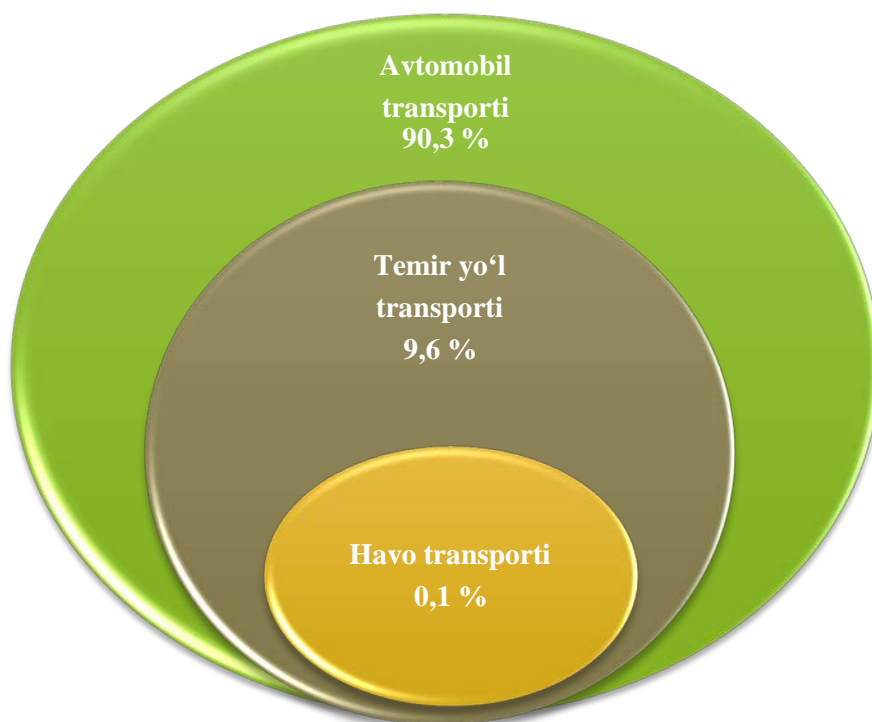
Iqtisodiyot tarmoqlarida kichik biznesning yuk tashish bo‘yicha ulushi 93,4 %ni tashkil etgan.

Transport turlari bo‘yicha yuk tashish va yuk aylanmasi

	2024- yil yanvar-dekabr	o‘shir sur‘ati, % hisobida
Tashilgan yuklar, mln tn.	74,6	107,9
temir yo‘l transportida	7,2	101,4
avtomobil transportida	67,4	105,9
havo transportida, ming tn.	0,051	139,0
Yuk aylanmasi, mln tn-km	4 272,6	96,1
temir yo‘l transportining	2 154,0	88,8
avtomobil transportining	2 118,6	105,6

Transport turlari bo‘yicha yuk tashish tarkibi

(yuk tashishning umumiy hajmiga nisbatan, %da)



Magistral temir yo‘l transportida asosiy turdagi yuklarni tashish (2024- yilning yanvar-dekabr holatiga)

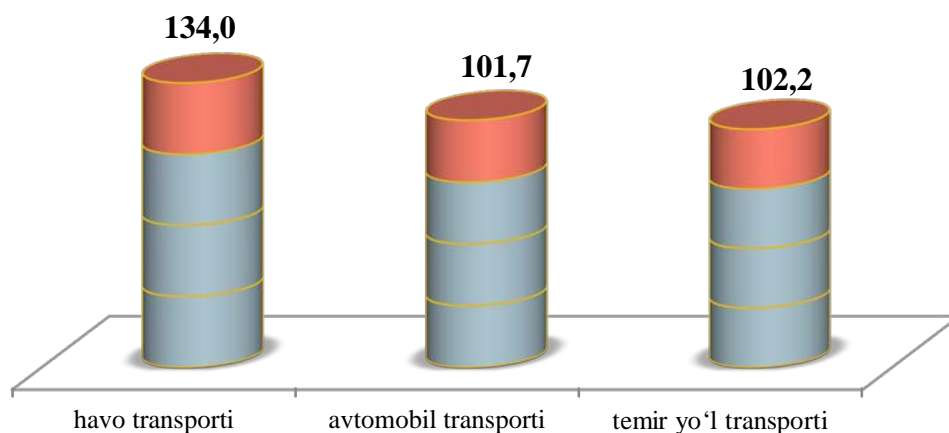
	<i>ming tonna</i>	<i>o‘shish sur‘ati, % hisobida</i>
Yuklar – jami	7 259,3	101,4
<i>shu jumladan:</i>		
neft yuklari	803,0	89,5
qora metall temir-tersaklari	139,8	101,8
kimyoviy va mineral o‘g‘itlar	570,5	112,7
qurilish yuklari	219,8	120,7
sement	156,4	93,0
Paxta-tolasi	-	-
don va yanchilgan don mahsulotlari	118,4	70,5
boshqa yuklar	5 251,4	105,4

Avtomobil transportida 67,4 mln tonna yuk tashilgan bo‘lib, bu 2023- yilning yanvar-dekabr holatiga nisbatan 5,9 %ga ko‘pdir. Yuk aylanmasi 2,1 mlrd tn-km.ni tashkil qilib 5,6 %ga ko‘pdir.

Yakka tartibdagi tadbirkorlarning avtomobil transportidagi yuk aylanmasi 2023- yil yanvar-dekabr holatiga nisbatan 8,4 %ga ko‘paydi va 62,9 mlrd tn-km.ni tashkil qildi. Avtomobil transporti yuk aylanmasining umumiy hajmida yakka tartibdagi yuk tashuvchilarning ulushi 93,3 %ni (2023- yilning yanvar-dekabr oylarida 108,4 %ni) tashkil etdi. Havo transporti orqali 51,8 ming tonna yuk jo‘natilgan bo‘lib, bu 2023- yilning yanvar-dekabr holatiga nisbatan 39,0 %ga ko‘pdir.

Yo‘lovchi tashish. Barcha transport turlarida tashilgan yo‘lovchilar soni 2024- yilning yanvar-dekabr holatiga nisbatan 1,2 %ga ko‘paydi va 697,8 mln kishiga yetdi. Yo‘lovchi tashish aylanmasi 3,1 %ga ko‘payib, 16,2 mlrd yo‘lovchi km. ni tashkil etdi.

Yo‘lovchi tashishning o‘tgan yilning mos davriga nisbatan o‘shish sur‘ati (% hisobida)



Transport turlari bo'yicha yo'lovchi tashish va yo'lovchi aylanmasi

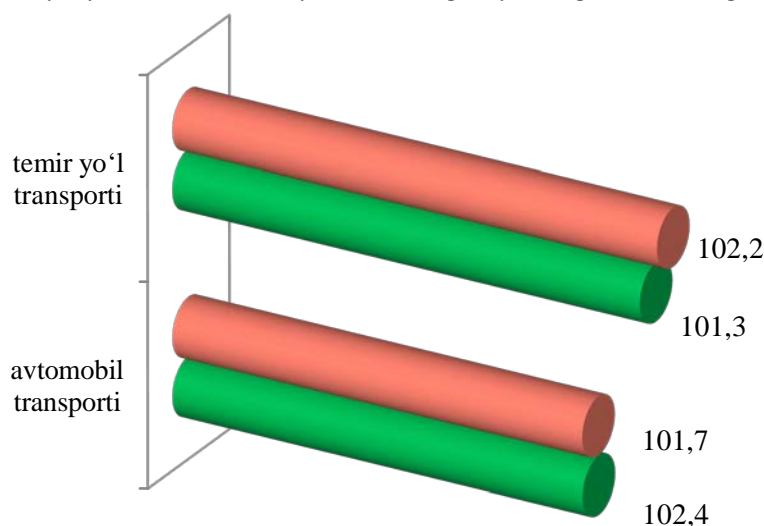
	2024- yil yanvar- dekabr	jamiga nisbatan, % hisobida	o'sish sur'ati, % hisobida
Tashilgan yo'lovchilar, mln kishi	723,5	100,0	103,7
temir yo'l transportida	1,8	0,24879	102,2
avtomobil transportida	721,7	99,7	101,7
havo transportida	0,002	0,002777	134,0
Yo'lovchi aylanmasi, mln yo'lovchi-km	16 633,7	100,0	102,5
temir yo'l transportining	296,2	1,8	101,3
avtomobil transportining	16 337,5	98,2	102,4

Yo'lovchi tashishda temir yo'l transporti o'sish surati, 102,2 % ni tashkil qildi.

Avtomobil transportida yo'lovchilar jo'natish 1,7 %ga ko'payib, 721,7 mln yo'lovchini tashkil etdi, yo'lovchi aylanmasi 2,4 %ga ko'paydi va 16 337,5 mln yo'lovchi-km.ni tashkil etdi.

Yo'lovchi tashish

(2024- yil yanvar-dekabr oylarida, o'tgan yilning mos davriga nisbatan %da)



■ Yo'lovchi tashish aylanmasi ■ Yo'lovchi tashish

Havo transporti orqali 291 126 mingta yo'lovchi jo'natilib, bu ko'rsatkich 2023- yilning yanvar-dekabr holatiga nisbatan 134,0 %ni tashkil etdi. Yakka tartibdagi tadbirkorlarning avtomobil transportidagi yo'lovchi aylanmasi 2023-yil yanvar-dekabr holatiga nisbatan 2,8 % ga ko'paydi va 16,0 mlrd yo'l-km.ni tashkil qildi. Avtomobil transporti yo'lovchi aylanmasining umumiy hajmida yakka tartibdagi yo'lovchi tashuvchilarning ulushi 97,7 %ni (2023- yilning yanvar-dekabr oylarida 102,8 %ni) tashkil etdi.

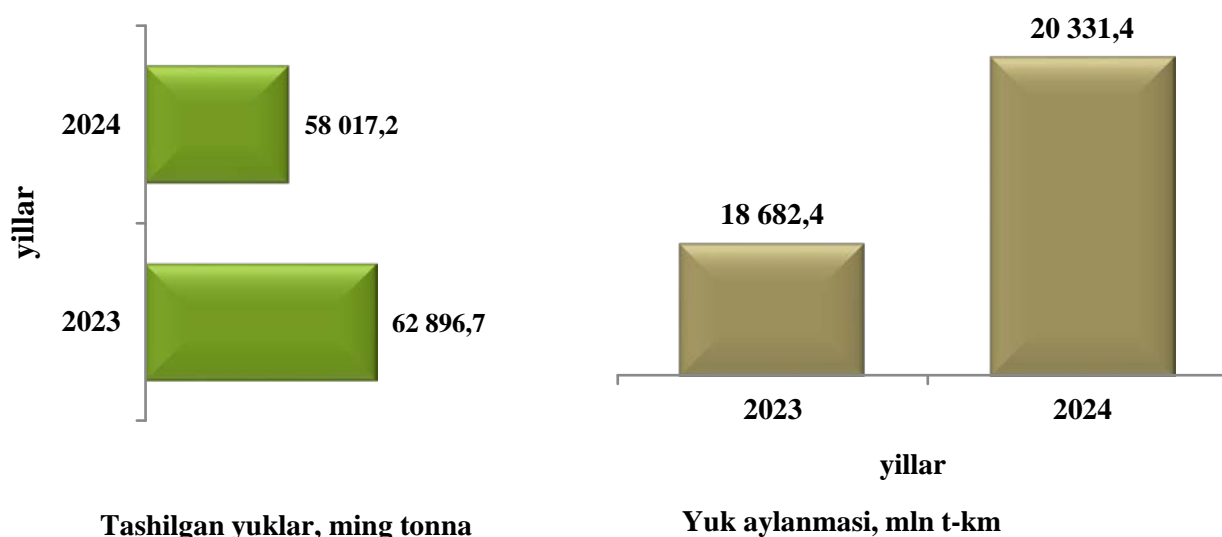
Hududlar bo'yicha transport sohasida kichik tadbirkorlik ulushlari

(2024- yil yanvar-dekabr holatiga, jamiga nisbatan, %da)

	Yuk tashish		Yuk aylanmasi	
	2024- yil yanvar-dekabr	2023- yil yanvar-dekabr	2024- yil yanvar-dekabr	2023- yil yanvar-dekabr
Farg'ona viloyati	93,4	91,2	95,9	93,2
Farg'ona	92,6	90,1	96,6	94,3
Qo'qon	86,9	82,7	88,2	81,1
Quvasoy	92,3	89,5	93,0	88,7
Marg'ilon	93,7	91,5	96,2	93,7
tumanlar:				
Oltiariq	96,0	94,5	97,8	96,4
Qo'shtepa	95,3	94,0	95,2	92,1
Bag'dod	96,8	95,8	98,5	97,4
Buvayda	93,6	91,4	93,9	90,1
Beshariq	91,3	88,6	87,2	78,9
Quva	90,8	87,5	91,7	86,9
Uchko'prik	96,7	95,8	98,0	96,7
Rishton	90,3	87,5	92,1	87,4
So'x	88,0	84,8	87,6	79,9
Toshloq	94,6	93,1	94,8	91,6
O'zbekiston	95,7	94,4	97,5	95,8
Farg'ona	92,7	90,5	94,2	90,7
Dang'ara	96,2	95,3	98,3	97,2
Furqat	99,5	99,4	99,8	99,7
Yozyovon	96,4	95,3	97,6	96,1

Transport turlari bo'yicha tashilgan yuklar va yuk aylanmasida kichik tadbirkorlik ulushlari

(yanvar-dekabr holatiga)



Hududlar bo'yicha transport sohasida kichik tadbirkorlik ulushlari

(jamiga nisbatan, %da)

	Yo'lovchi tashish		Yo'lovchi aylanmasi	
	2024- yil yanvar-dekabr	2023- yil yanvar-dekabr	2024- yil yanvar-dekabr	2023- yil yanvar-dekabr
Farg'ona viloyati	96,5	96,0	97,7	97,3
Farg'ona	98,1	97,9	98,2	98,0
Qo'qon	94,9	94,2	97,7	97,6
Quvasoy	98,0	97,8	98,9	99,3
Marg'ilon	95,6	94,9	98,0	97,6
tumanlar:				
Oltiariq	95,5	95,1	97,3	97,7
Qo'shtepa	92,7	91,8	96,7	97,3
Bag'dod	96,7	96,2	97,9	96,9
Buvayda	93,3	92,3	96,9	93,6
Beshariq	91,4	90,3	96,5	95,8
Quva	95,4	94,7	95,0	92,1
Uchko'prik	95,7	95,0	96,7	94,9
Rishton	93,6	92,7	97,5	96,9
So'x	93,4	92,5	96,9	95,1
Toshloq	93,4	92,4	96,8	96,0
O'zbekiston	97,3	96,9	97,0	97,9
Farg'ona	94,7	93,9	96,5	95,1
Dang'ara	97,7	97,3	97,4	95,3
Furqat	98,6	98,4	98,8	98,8
Yozyovon	96,3	95,7	97,5	96,3

Transport turlari bo'yicha yo'lovchi tashish va yo'lovchi aylanmasida kichik tadbirkorlik ulushlari

(yanvar-dekabr holatiga)

