

II . SANOAT

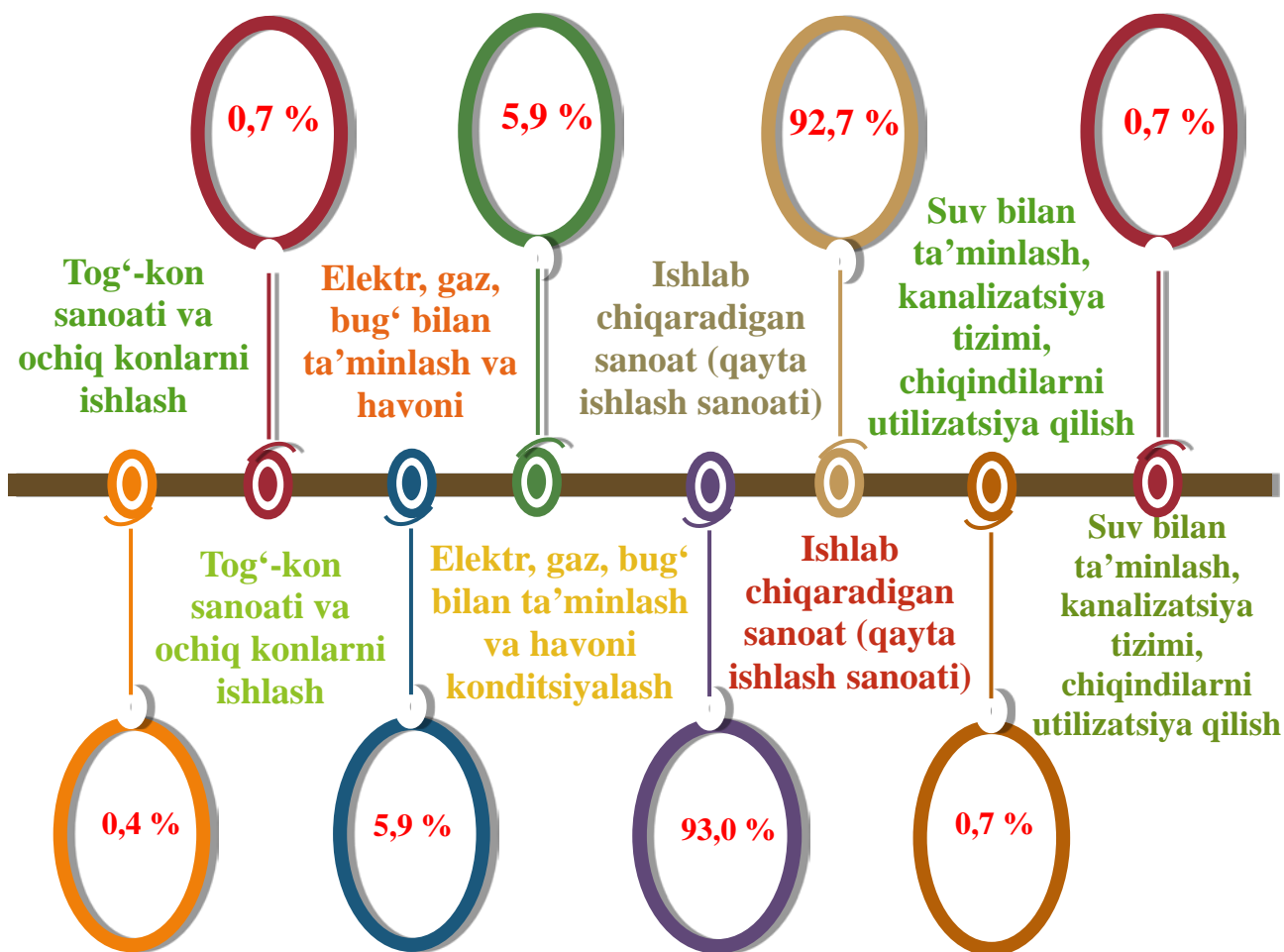
Dastlabki ma'lumotlar bo'yicha 2024- yil yanvar-dekabr oylarida viloyat korxonalari tomonidan 48 070,7 mlrd so'mlik sanoat mahsulotlari ishlab chiqarilgan bo'lib, 2023-yilning mos davriga nisbatan sanoat ishlab chiqarish fizik hajm indeksi 107,6 %ni tashkil etdi.

Jami sanoat ishlab chiqarish fizik hajmi indeksining asosiy omili bo'lib, ishlab chiqaradigan (qayta ishlash) sanoatiga to'g'ri kelib, jami ishlab chiqarish hajmining 109,4 %ga, tog'-kon sanoati va ochiq konlarni qazish – 51,6 %ga, elektr, gaz, bug' bilan ta'minlash va havoni konditsiyalash 87,6 %ga va suv bilan ta'minlash, kanalizatsiya tizimi, chiqindilarni utilizatsiya qilish – 104,0 %ni tashkil etdi.

Iqtisodiy faoliyat turlari bo'yicha sanoat ishlab chiqarish tarkibi

(jami sanoat mahsulotlari ishlab chiqarish hajmiga nisbatan %)

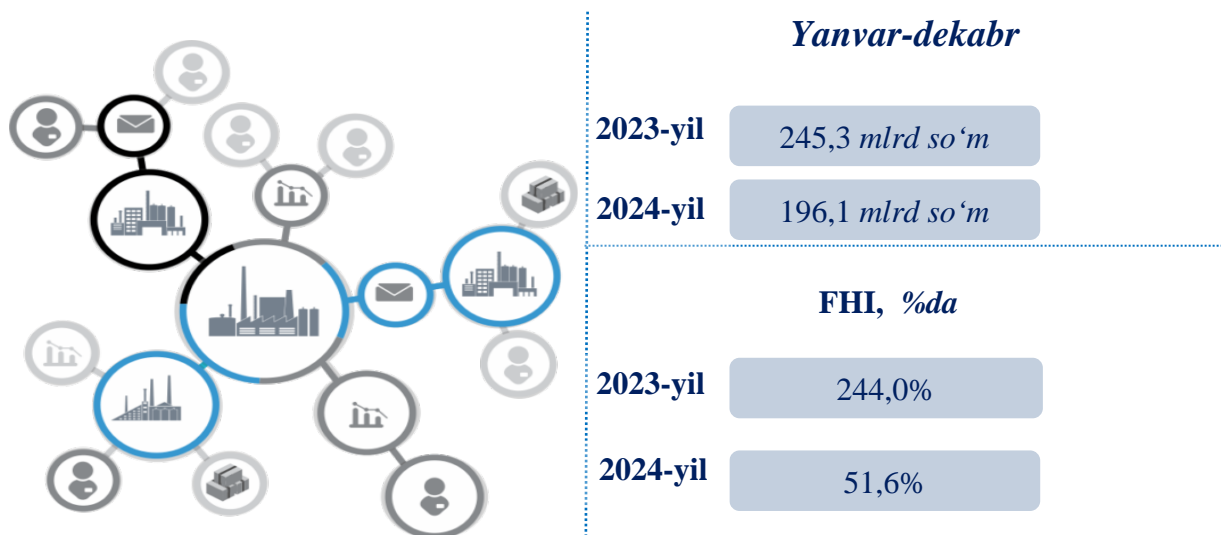
2023-yil yanvar-dekabr



2024-yil yanvar-dekabr

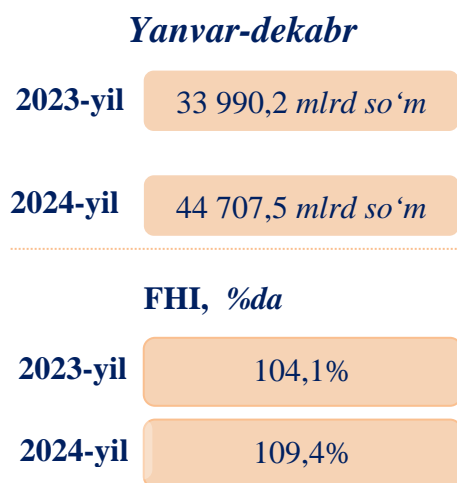
Togʻ-kon sanoati va ochiq konlarni ishlash

Togʻ-kon sanoati va ochiq konlarni ishlash sohasida faoliyat koʻrsatayotgan korxonalar tomonidan 2024- yil yanvar-dekabr oylarida ishlab chiqarilgan mahsulotlar hajmi 196,1 mlrd soʻmni yoki jami ishlab chiqarilgan sanoat mahsulotlari hajmining 0,4 %ni tashkil etdi. Togʻ-kon sanoati bilan bogʻliq boshqa faoliyat turi hajmi oʻtgan yilning tegishli davriga nisbatan fizik hajm indeksi –51,6 %ni tashkil qildi.



Ishlab chiqaradigan sanoat (qayta ishlash sanoati)

2024- yilning yanvar-dekabr oylarida ishlab chiqaradigan sanoat sohasida faoliyat koʻrsatayotgan korxonalar tomonidan ishlab chiqarilgan mahsulotlar hajmi 44 707,5 mlrd soʻmni yoki jami ishlab chiqarilgan sanoat mahsulotlari hajmining 109,4 %ni tashkil etdi.

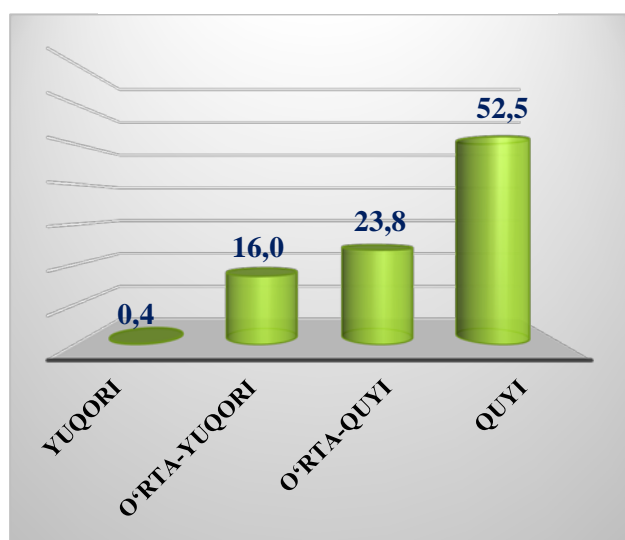


Ishlab chiqaradigan sanoat texnologik tarkibi

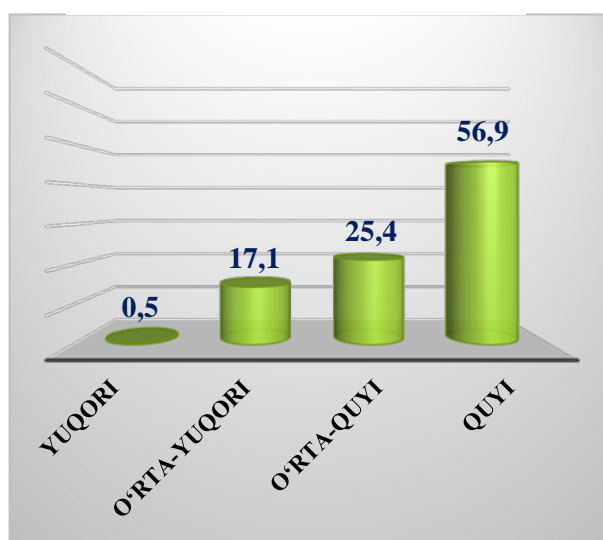
Ishlab chiqaradigan sanoat tarkibida yuqori texnologiyali tarmog‘ining hajmi 206,3 mlrd so‘mni, (ishlab chiqaradigan sanoatdagi ulushi 0,5%), o‘rta-yuqori texnologiyali 6 750,6 mlrd so‘mni, (17,1 %), o‘rta-quyi texnologiyali 10 019,1 mlrd so‘mni (25,4 %) va quyi texnologiyali 22 403,2 mlrd so‘mni, (56,9 %) tashkil etdi.

2024-yil yanvar–dekabr oylarida ishlab chiqarishning texnologik tarkibi bo‘yicha ishlab chiqaradigan sanoat tarkibi, %da

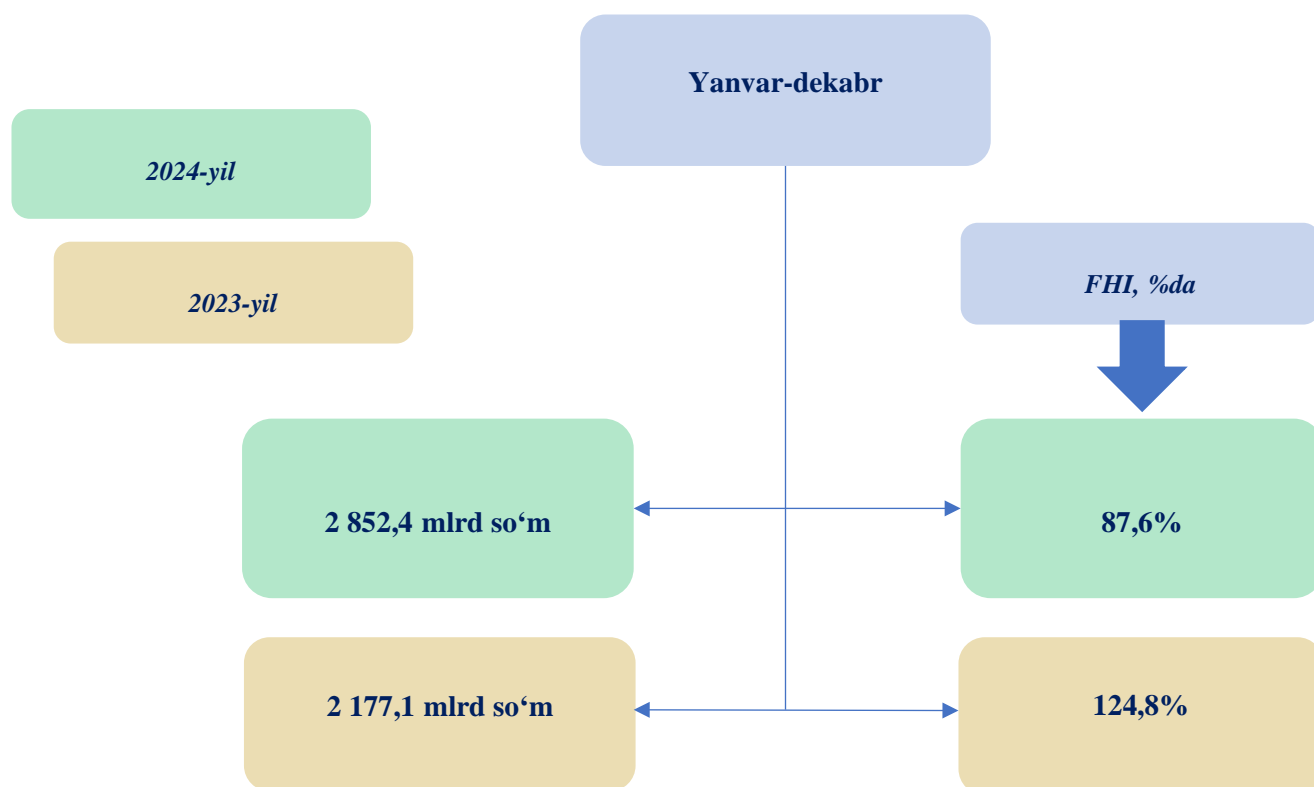
2023-yil yanvar-dekabr



2024-yil yanvar-dekabr



Elektr, gaz, bug‘ bilan ta‘minlash va havoni konditsiyalash



Elektr, gaz, bug‘ bilan ta‘minlash va havoni konditsiyalash sohasida faoliyat ko‘rsatayotgan korxonalar tomonidan ishlab chiqarilgan mahsulotlar hajmi 2 852,4 mlrd so‘mni (jami ishlab chiqarilgan sanoat mahsulotlari hajmining 5,9 %ni) tashkil etdi. 2024- yilning yanvar-dekabr oylarida sanoatning mazkur tarmog‘i o‘tgan yilning mos davriga nisbatan fizik hajmi indeksi 87,6 %ni tashkil etdi.

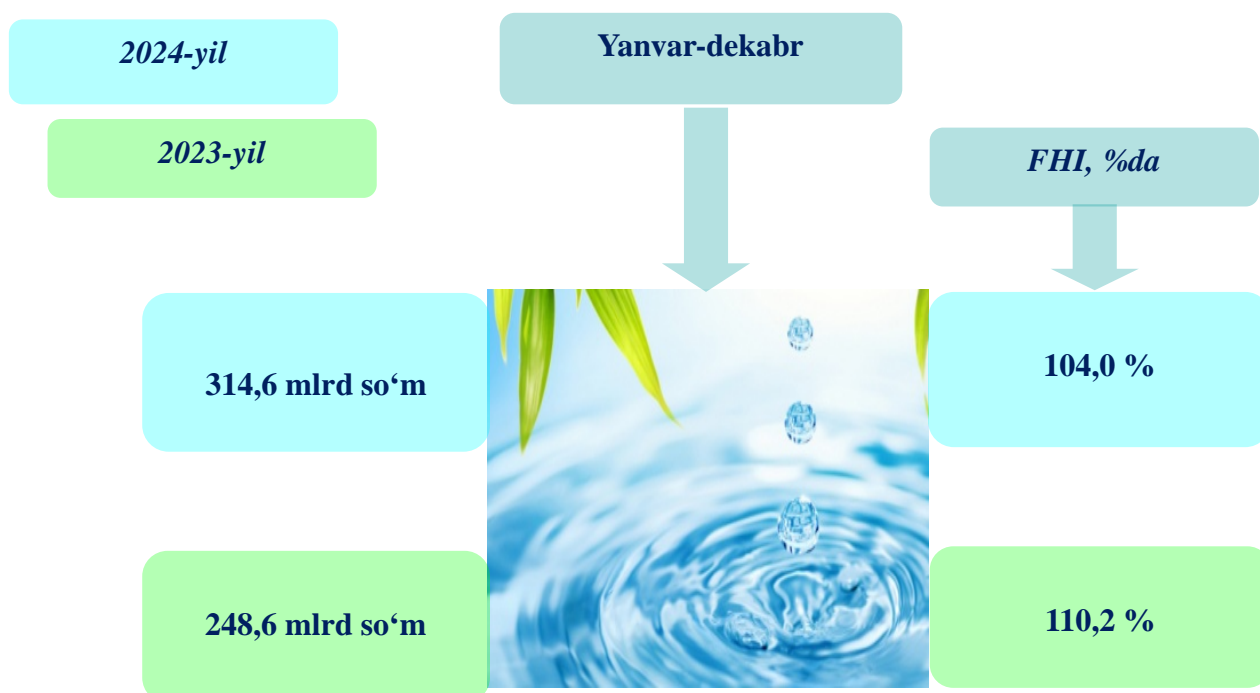
Elektr, gaz, bug‘ bilan ta‘minlash va havoni konditsiyalash sohasida yirik sanoat korxonalari tomonidan ayrim turdagi sanoat mahsulotlari ishlab chiqarish

(2024- yil yanvar-dekabr)

	2024- yil	2023- yil	2023- yilga nisbatan, %da
Elektroenergiya - mln kVt/s	371,6	396,3	-24,7
Issiqlik energiyasi – ming Gkal	1 315,4	1 553,0	-237,6

Suv bilan ta‘minlash, kanalizatsiya tizimi, chiqindilarni utilizatsiya qilish

Suv bilan ta‘minlash, kanalizatsiya tizimi, chiqindilarni utilizatsiya qilish sohasida faoliyat ko‘rsatayotgan korxonalar tomonidan ishlab chiqarilgan mahsulotlar hajmi 314,6 mlrd so‘mni (jami ishlab chiqarilgan sanoat mahsulotlari hajmining 0,6 %ni) tashkil etdi. 2024- yilning yanvar-dekabr oylarida sanoatning mazkur tarmog‘i o‘tgan yilning mos davriga nisbatan fizik hajm indeksi 104,0 %ni tashkil etdi.



Iqtisodiy faoliyat turlari bo'yicha sanoat mahsulotlarini ishlab chiqarish

(2024- yil yanvar-dekabr oylari uchun)

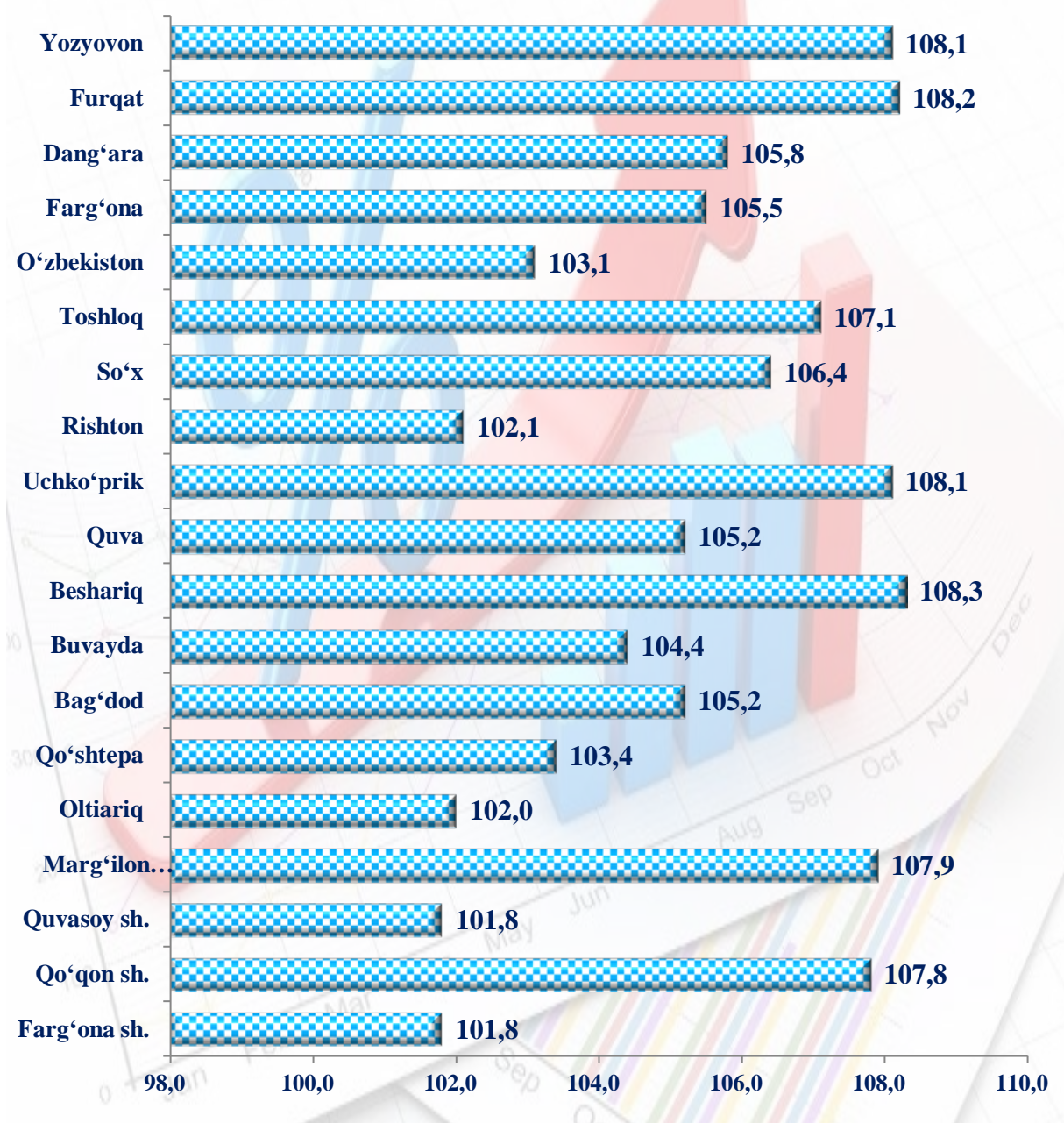
	mlrd so'm	Jami hajmga nisbatan foizda
Ishlab chiqarilgan sanoat mahsulotlari hajmi	48 070,7	100,0
Tog'-kon sanoati va ochiq konlarni ishlash	196,1	0,4
<i>ulardan:</i>		
Tog'-kon sanoatining boshqa turlari	196,1	0,4
Qayta ishlash sanoati	44 707,5	93,0
<i>undan:</i>		
Oziq-ovqat mahsulotlari, ichimliklar va tamaki mahsulotlarini ishlab chiqarish	6 840,4	14,2
to'qimachilik mahsulotlari, kiyim va teri mahsulotlarini ishlab chiqarish	11 744,7	24,4
yog'och va po'kak buyumlar, pohl va to'qish uchun materiallardan buyumlar, qog'oz va qog'oz mahsulotlari	1 027,7	2,1
yozilgan materiallarni nashr qilish va aks ettirish	44,4	0,1
koks va neftni qayta ishlash mahsulotlari ishlab chiqarish	1 908,9	4,0
kimyo mahsulotlari, rezina va plastmassa buyumlar ishlab chiqarish	4 368,8	9,1
asosiy farmatsevtika mahsulotlari va preparatlarini ishlab chiqarish	69,8	0,1
boshqa nometall mineral mahsulotlar ishlab chiqarish	5 791,5	12,0
metallurgiya sanoati	377,8	0,8
Mashina va uskunalardan tashqari tayyor metall buyumlar ishlab chiqarish	1 366,0	2,8
Kompyuterlar, elektron va optik mahsulotlar ishlab chiqarish	153,2	0,3
Elektr uskunalari ishlab chiqarish	700,2	1,5
Boshqa toifalarga kiritilmagan mashina va uskunalari ishlab chiqarish	236,6	0,5
Avtotransport vositalari, treylerlar va yarim pritseplar ishlab chiqarish	1 407,7	2,9
Boshqa transport uskunalari ishlab chiqarish	473,1	1,0
Boshqa tayyor buyumlar ishlab chiqarish	537,4	1,1
Mebel ishlab chiqarish	633,4	1,3
Mashina va uskunalarni ta'mirlash va o'rnatish	69,2	0,1
Elektr, gaz, bug' bilan ta'minlash va havoni konditsiyalash	2 852,4	5,9
Suv bilan ta'minlash, kanalizatsiya tizimi, chiqindilarni yig'ish va utilitatsiya qilish	314,6	0,7

Hududlar bo'yicha sanoat mahsulotlari ishlab chiqarishi

Tuman (shahar)larning sanoat salohiyatini oshirish bo'yicha amalga oshirib kelinayotgan izchil choralar natijasida Beshariq tumani (2023- yilning yanvar-dekabr oylariga nisbatan 108,3 %ga), Furqat tumani (108,2 %ga), Uchko'prik tumani (108,1 %ga) hamda Yozyovon tumanlari (108,1 %ga) sezilarli darajada ishlab chiqarish fizik hajmi indeksining o'sishi ta'minlandi.

Hududlar bo'yicha sanoat mahsulotlari ishlab chiqarish hajmi, indeksining o'sish sur'atlari

(2024- yil yanvar-dekabr oylari uchun)



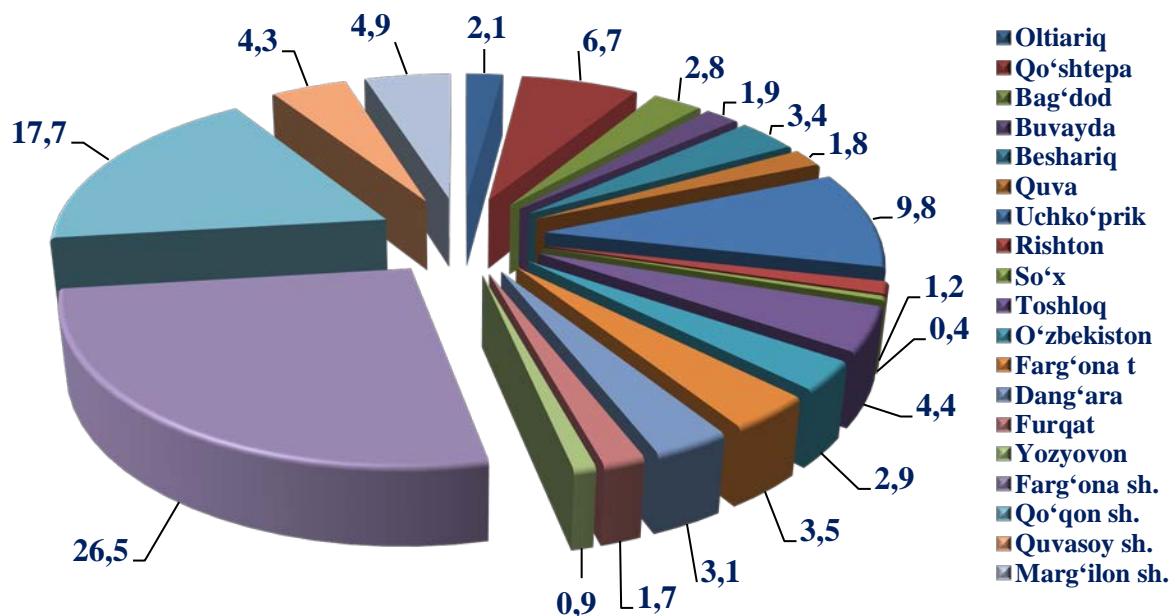
Hududlar bo'yicha sanoat mahsulotlari ishlab chiqarishi

	Sanoat mahsulotlari (mlrd so'm)	Jamiga nisbatan ulushi %da	2023-yil yanvar-dekabr oylariga nisbatan %da
Viloyat jami:	48 070,7	100,0	107,6
Farg'ona	11 338,9	26,5	101,8
Qo'qon	7 577,8	17,7	107,8
Quvasoy	1 859,6	4,3	101,8
Marg'ilon	2 078,8	4,9	107,9
<i>tumanlar:</i>			
Oltiariq	909,0	2,1	102,0
Qo'shtepa	2 886,0	6,7	103,4
Bag'dod	1 202,8	2,8	105,2
Buvayda	813,8	1,9	104,4
Beshariq	1 442,0	3,4	108,3
Quva	755,4	1,8	105,2
Uchko'prik	4 200,7	9,8	108,1
Rishton	511,0	1,2	102,1
So'x	153,6	0,4	106,4
Toshloq	1 895,8	4,4	107,1
O'zbekiston	1 222,2	2,9	103,1
Farg'ona	1 505,6	3,5	105,5
Dang'ara	1 312,1	3,1	105,8
Furqat	710,2	1,7	108,2
Yozyovon	366,9	0,9	108,1
Taqsimlanmaydigan hajm	5 328,4	x	x

Viloyatda sanoat mahsulotlari ishlab chiqarish hajmini tuman va shaharlar kesimida ko'radigan bo'lsak, Farg'ona shahrida 11 338,9 mlrd so'mlik sanoat mahsulotlari ishlab chiqarilgan bo'lib, 2023-yilning mos davriga nisbatan fizik hajm indeksi 101,8 %ni, Qo'qon shahrida 7 577,8 mlrd so'mlik sanoat mahsulotlari ishlab chiqarilgan bo'lib, 2023-yilning mos davriga nisbatan fizik hajm indeksi 107,8 %ni, Quvasoy shahrida 1 859,6 mlrd so'mlik sanoat mahsulotlari ishlab chiqarilgan bo'lib, 2023-yilning mos davriga nisbatan fizik hajm indeksi 101,8%ni, Marg'ilon shahrida 2 078,8 mlrd so'mlik sanoat mahsulotlari ishlab chiqarilgan bo'lib, 2023-yilning mos davriga nisbatan fizik hajm indeksi 107,9 %ni, Oltiariq tumanida 909,0 mlrd so'mlik sanoat mahsulotlari ishlab chiqarilgan bo'lib, 2023-yilning mos davriga nisbatan fizik hajm indeksi 102,0 %ni, Qo'shtepa tumanida 2 886,0 mlrd so'mlik sanoat mahsulotlari ishlab chiqarilgan bo'lib, 2023-yilning mos davriga nisbatan fizik hajm indeksi 103,4 %ni, Bag'dod


tumanida 1202,8 mlrd soʻmlik sanoat mahsulotlari ishlab chiqarilgan boʻlib, 2023-yilning mos davriga nisbatan fizik hajm indeksi 105,2 %ni, Buvayda tumanida 813,8 mlrd soʻmlik sanoat mahsulotlari ishlab chiqarilgan boʻlib, 2023-yilning mos davriga nisbatan fizik hajm indeksi 104,4 %ni, Beshariq tumanida 1442,0 mlrd soʻmlik sanoat mahsulotlari ishlab chiqarilgan boʻlib, 2023-yilning mos davriga nisbatan fizik hajm indeksi 108,3 %ni, Quva tumanida 755,4 mlrd soʻmlik sanoat mahsulotlari ishlab chiqarilgan boʻlib, 2023-yilning mos davriga nisbatan fizik hajm indeksi 105,2 %ni, Uchkoʻprik tumanida 4 200,7 mlrd soʻmlik sanoat mahsulotlari ishlab chiqarilgan boʻlib, 2023-yilning mos davriga nisbatan fizik hajm indeksi 108,1 %ni, Rishton tumanida 511,0 mlrd soʻmlik sanoat mahsulotlari ishlab chiqarilgan boʻlib, 2023-yilning mos davriga nisbatan fizik hajm indeksi 102,1 %ni, Soʻx tumanida 153,6 mlrd soʻmlik sanoat mahsulotlari ishlab chiqarilgan boʻlib, 2023-yilning mos davriga nisbatan fizik hajm indeksi 106,4 %ni, Toshloq tumanida 1 895,8 mlrd soʻmlik sanoat mahsulotlari ishlab chiqarilgan boʻlib, 2023-yilning mos davriga nisbatan fizik hajm indeksi 107,1 %ni, Oʻzbekiston tumanida 1 222,2 mlrd soʻmlik sanoat mahsulotlari ishlab chiqarilgan boʻlib, 2023-yilning mos davriga nisbatan fizik hajm indeksi 103,1 %ni, Fargʻona tumanida 1505,6 mlrd soʻmlik sanoat mahsulotlari ishlab chiqarilgan boʻlib, 2023-yilning mos davriga nisbatan fizik hajm indeksi 105,5 %ni, Dangʻara tumanida 1 312,1 mlrd soʻmlik sanoat mahsulotlari ishlab chiqarilgan boʻlib, 2023-yilning mos davriga nisbatan fizik hajm indeksi 105,8 %ni, Furqat tumanida 710,2 mlrd soʻmlik sanoat mahsulotlari ishlab chiqarilgan boʻlib, 2023-yilning mos davriga nisbatan fizik hajm indeksi 108,2 %ni, Yozyovon tumanida 366,9 mlrd soʻmlik sanoat mahsulotlari ishlab chiqarilgan boʻlib, 2023-yilning mos davriga nisbatan fizik hajm indeksi 108,1 %ni, tashkil etdi.

Tuman (shahar)larning jami sanoat ishlab chiqarish hajmidagi ulushi, %da (2024- yil yanvar-dekabr)



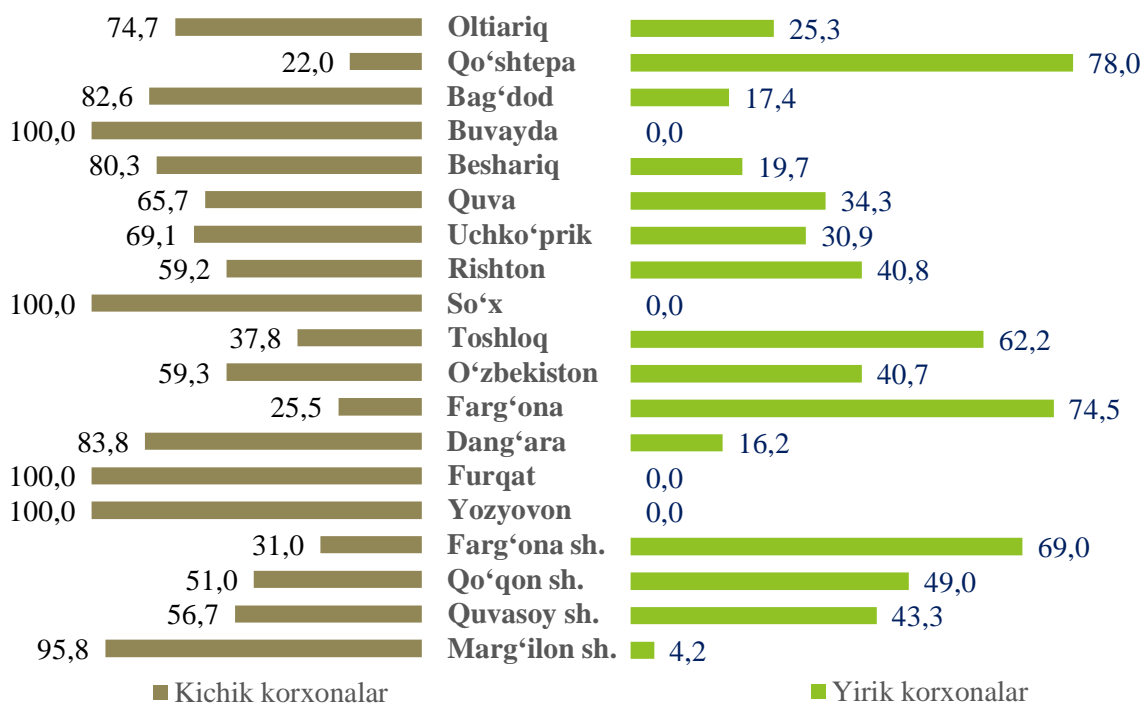
Sanoat ishlab chiqarishda kichik biznesning hissasi

Kichik tadbirkorlik subyektlari sanoat ishlab chiqarishda keskin faollashgani natijasida ular tomonidan sanoat mahsulotlari ishlab chiqarish hajmi mos ravishda oshishiga olib keldi, o'z navbatida kichik biznesning jami sanoat ishlab chiqarishdagi ulushi esa 54,5 %ni tashkil etmoqda.



Hududlar bo'yicha yirik korxonalar va kichik biznesning sanoat mahsulotlari ishlab chiqarishdagi ulushi

(2024- yil yanvar-dekabr oylari, foiz hisobida)



Aholi jon boshiga sanoat mahsulotlari ishlab chiqarishning tabaqalanishi tahlili Farg‘ona shahrida (34 876,6 ming so‘m), Qo‘qon shahrida (24 341,9 ming so‘m), Quvasoy shahrida (18 203,4 ming so‘m), Uchko‘prik tumanida (17 203,1 ming so‘m), Qo‘sh tepa tumanida (13 699,0 ming so‘m) viloyat darajasi ko‘rsatkichidan yuqoriligini ko‘rsatmoqda.

Hududlar bo‘yicha aholi jon boshiga sanoat mahsulotlari ishlab chiqarish hajmi va o‘shish sur‘ati

(2024- yil yanvar-dekabr oylari uchun)

№	Shahar va tuman nomi	Aholi jon boshiga (ming so‘mda)	2023-yil yanvar-dekabr oylariga nisbatan, %da
Viloyat bo‘yicha		11 715,8	105,4
1	Farg‘ona sh.	34 876,6	99,6
2	Qo‘qon sh.	24 341,9	105,7
3	Quvasoy sh.	18 203,4	99,7
4	Marg‘ilon sh.	8 130,7	106,1
<i>tumanlar:</i>			
5	Oltiariq	3 939,6	100,0
6	Qo‘sh tepa	13 699,0	100,7
7	Bag‘dod	5 105,3	102,9
8	Buvayda	3 255,9	102,1
9	Beshariq	5 884,9	106,4
10	Quva	2 714,8	103,4
11	Uchko‘prik	17 203,1	105,6
12	Rishton	2 332,7	100,0
13	So‘x	1 808,0	103,9
14	Toshloq	8 627,5	104,9
15	O‘zbekiston	5 127,4	101,3
16	Farg‘ona	6 729,0	103,4
17	Dang‘ara	7 326,3	103,4
18	Furqat	5 529,7	105,9
19	Yozyovon	3 033,2	105,9

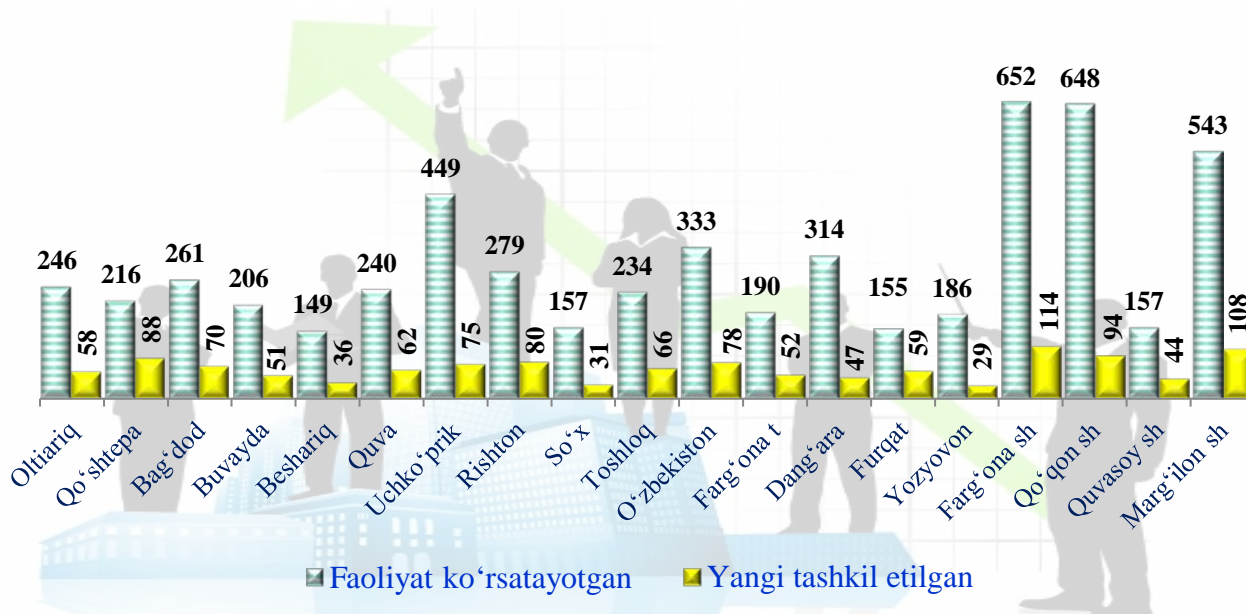
Faoliyat yuritayotgan va yangi tashkil etilgan sanoat korxonalari

Bugungi kunda viloyatda 5615 ta sanoat korxonalari faoliyat ko‘rsatayotgan bo‘lib, ulardan 652 tasi Farg‘ona shahri, 648 tasi Qo‘qon shahri, 543 tasi Marg‘ilon shahri, 449 tasi Uchko‘prik tumani, 333 tasi O‘zbekiston tumani, 314 tasi Dang‘ara tumani, 279 tasi Rishton tumani, 261 tasi Bag‘dod tumani, 246 tasi Oltiariq tumani, 240 tasi Quva tumani, 234 tasi Toshloq tumani, 206 tasi Buvayda tumani, 216 tasi Qo‘sh tepa tumani, 190 tasi Farg‘ona tumani, 157 tasi So‘x tumani, 186 tasi Yozyovon tumani, 157 tasi Quvasoy shahri, 149 ta Beshariq tumani, hamda 155 tasi Furqat tumanlariga to‘g‘ri keladi.

2025-yilning 1-yanvar holatiga viloyatda 1242 ta yangi sanoat korxonalari tashkil etilgan bo‘lib, ulardan 114 tasi Farg‘ona shahri, 88 tasi Qo‘shtepa tumani, 108 tasi Marg‘ilon shahri, 70 tasi Bag‘dod tumani, 94 tasi Qo‘qon shahri, 80 tasi Rishton tumani, 75 tasi Uchko‘prik tumani, 78 tasi O‘zbekiston tumani, 52 tasi Farg‘ona tumani, 62 tasi Quva tumani, 58 tasi Oltiariq tumani, 51 tasi Buvayda tumani, 66 tasi Toshloq tumani, 47 tasi Dang‘ara tumani, 44 tasi Quvasoy shahri, 59 tasi Furqat tumani, 36 tasi Beshariq tumani, 31 tasi So‘x tumani va 29 tasi Yozyovon tumanlariga to‘g‘ri keladi.

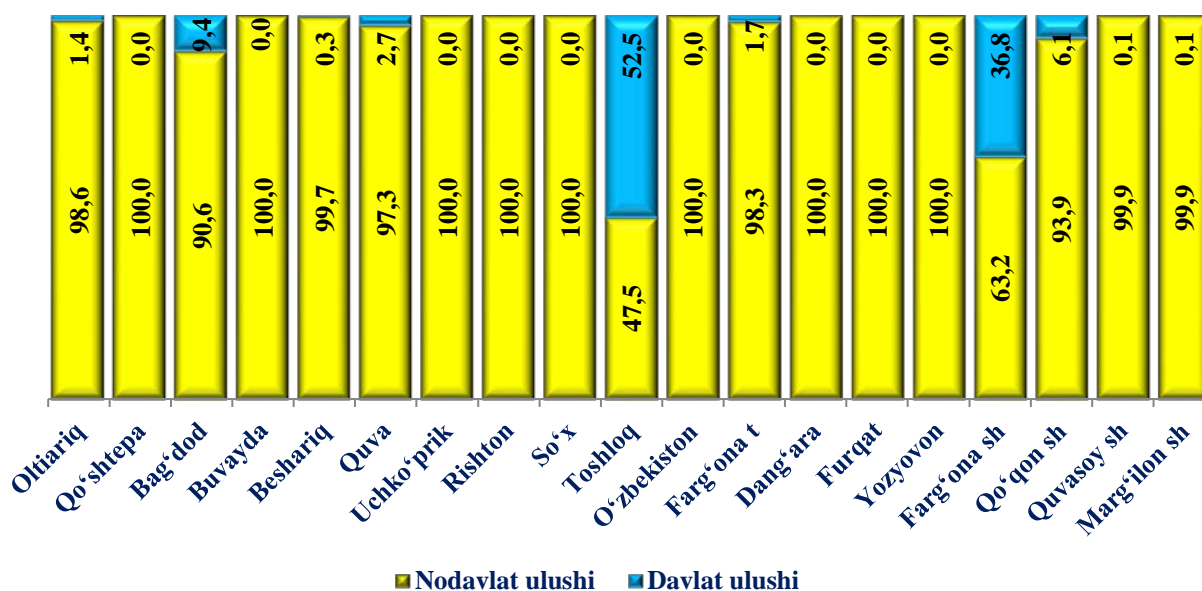
Farg‘ona viloyatida faoliyat ko‘rsatayotgan hamda yil boshidan yangi tashkil etilgan korxonalar

(2024- yil yanvar-dekabr oylari uchun, soni birlikda)



Hududlar bo‘yicha sanoat mahsulotlari ishlab chiqaruvchi korxonalarning mulkchilik shakllari, foizda

(2024- yil yanvar-dekabr oylari uchun)



Tayyor mahsulotlar, butlovchi qismlar va materiallar ishlab chiqarishni mahalliyashtirish dasturining amalga oshirilishi

Viloyatda sanoat mahsulotlari ishlab chiqarishining rivojlanishiga tayyor mahsulotlar, butlovchi qismlar va materiallar ishlab chiqarishni mahalliyashtirish dasturining amalga oshirilishi ham o'z ta'sirini ko'rsatdi. Mazkur dasturga kiritilgan 174 ta loyiha bo'yicha 4 161,9 mlrd so'mlik mahsulotlar ishlab chiqarildi.

Tayyor mahsulotlar, butlovchi qismlar va materiallar ishlab chiqarishni mahalliyashtirish dasturining asosiy ko'rsatkichlari

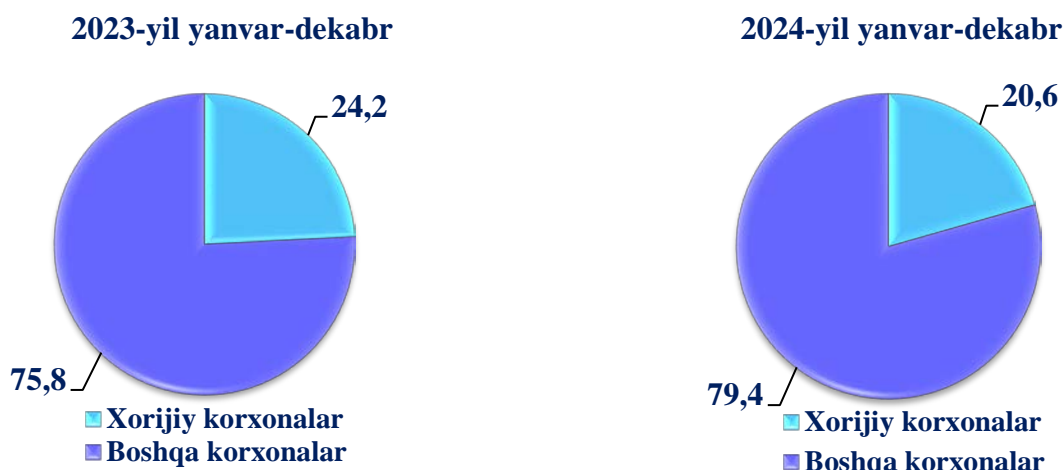
(2024- yil yanvar-dekabr)

	2023- yil yanvar-dekabr	2024- yil yanvar-dekabr
Loyihalar soni, birlik	153	174
Korxonalar soni, birlik	135	149
Ishlab chiqarish hajmi, mlrd so'm	3 164,5	4 161,9
Eksport qilingan mahalliyashtirilgan mahsulotlar hajmi, mln AQSH doll.	20,7	34,6
Yaratilgan yangi ish o'rinlari, birlik	1458	781

Chet el investitsiyalari ishtirokidagi korxonalar tomonidan sanoat mahsulotlari ishlab chiqarilishi

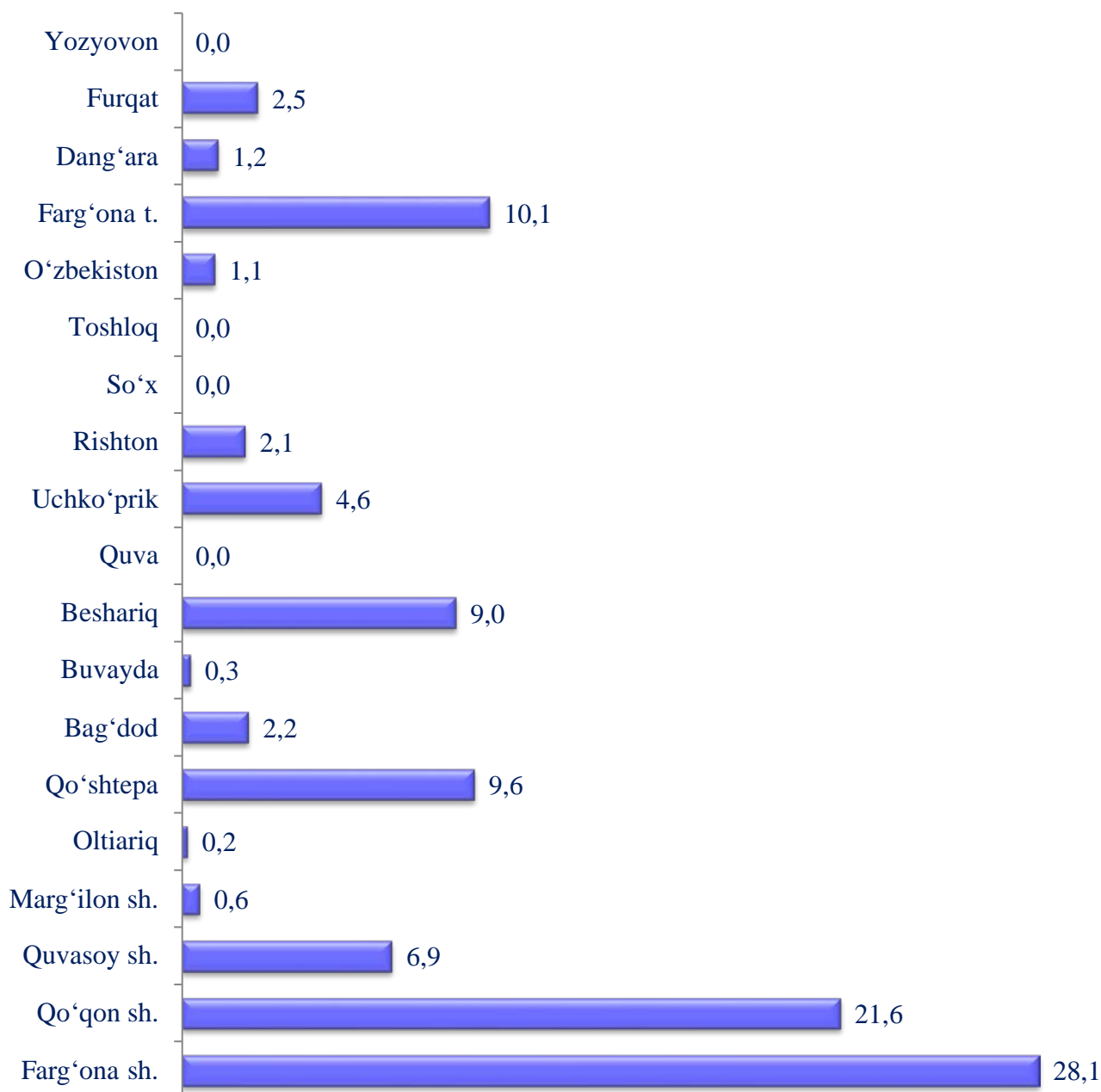
Hisobot davrida xorijiy investitsiyalar ishtirokidagi korxonalar tomonidan 9 905,9 mlrd so'mlik sanoat mahsulotlari ishlab chiqarilgan bo'lib, umumiy ishlab chiqarishdagi ulushi hisobot davrida 20,6 %ni tashkil etdi.

Chet el investitsiyalari ishtirokidagi korxonalar tomonidan sanoat mahsulotlari ishlab chiqarish umumiy hajmidagi ulushi, % da



Hududlar bo'yicha chet el investitsiyalari ishtirokidagi korxonalar hajmi jami sanoat mahsulotlari ishlab chiqarish hajmidagi ulushi, % da

(2024- yil yanvar-dekabr)



Tuman (shahar)lar kesimida chet el investitsiyalari ishtirokidagi korxonalar hajmi jami sanoat mahsulotlari ishlab chiqarish hajmidagi eng yuqori ulushi Farg'ona (jami sanoat mahsulotlari ishlab chiqarishdagi ulushi 28,1 %), Qo'qon (21,6 %) shaharlarida kuzatildi. Shu bilan birga, eng past ulush Toshloq (0,0 %), Quva (0,0 %), Yozyovon (0,0 %) hamda So'x (0,0 %) tumanlarida kuzatildi.