

III. QISHLOQ, O‘RMON VA BALIQCHILIK XO‘JALIGI

Dastlabki ma’lumotlarga ko‘ra, 2024-yilning yanvar-dekabr oylarida qishloq, o‘rmon va baliqchilik xo‘jaligi mahsulot (xizmat)larining umumiy hajmi 44 043,4 mlrd so‘mni yoki 2023- yilning mos davriga nisbatan 104,8 %ni, shu jumladan, dehqonchilik va chorvachilik, ovchilik va ushbu sohalarda ko‘rsatilgan xizmatlar– 43 321,5 mlrd so‘mni (104,9 %), o‘rmon xo‘jaligi – 451,7 mlrd so‘mni (103,8 %), baliqchilik xo‘jaligi – 270,2 mlrd so‘mni (104,2 %) tashkil qildi. Respublika qishloq, o‘rmon va baliqchilik xo‘jaligi tarkibida Farg‘ona viloyatining ulushi 9,4 %ni tashkil etdi.



44 034,4

Farg‘ona viloyatining qishloq, o‘rmon va baliqchilik xo‘jaligi mahsulot (xizmat)larining hajmi, mlrd so‘m

01



43 321,5 Dehqonchilik va chorvachilik, ovchilik va shu sohalarda ko‘rsatilgan xizmatlar

02



451,7 O‘rmon xo‘jaligi

03



270,2 Baliqchilik xo‘jaligi

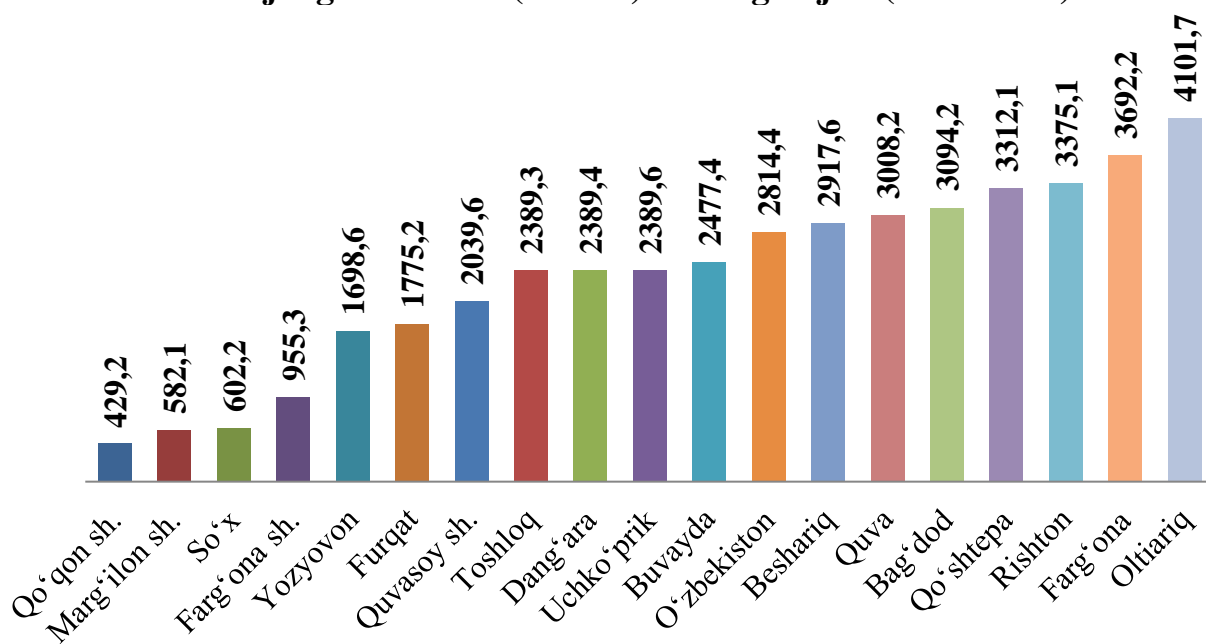
2024-yilning yanvar-dekabr yakunlariga ko‘ra, qishloq, o‘rmon va baliqchilik xo‘jaligi mahsulot (xizmat)lar umumiy hajmining 98,4 % dehqonchilik va chorvachilik, ovchilik va ushbu sohalarda ko‘rsatilgan xizmatlar, 1,0 % o‘rmon xo‘jaligi, 0,6 % baliqchilik xo‘jaligi hissasiga to‘g‘ri keladi.

Hududlar kesimida qishloq, o‘rmon va baliqchilik xo‘jaligi mahsulotlar hajmi

(2024-yil yanvar-dekabr)

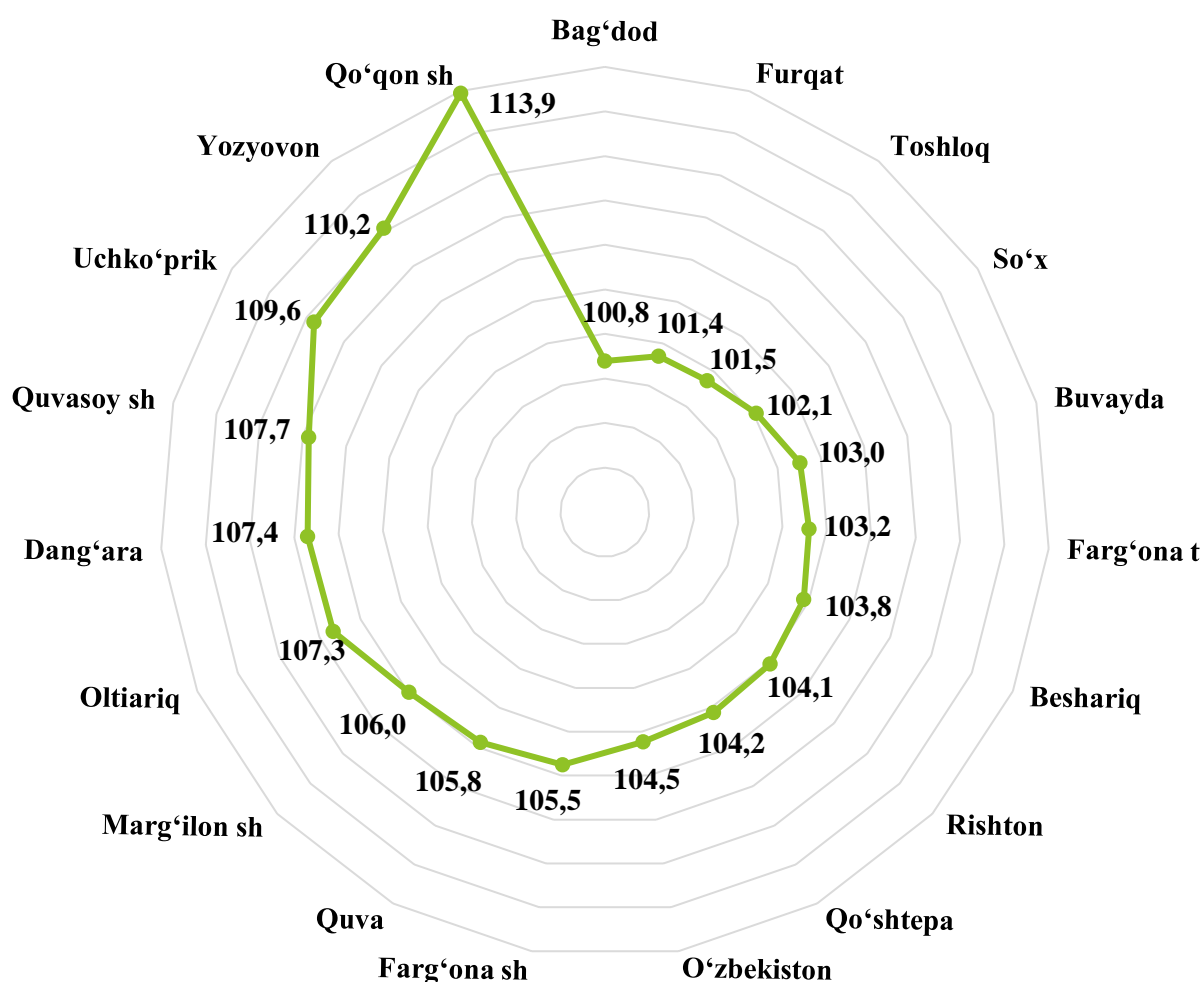
	Qishloq, o‘rmon va baliqchilik xo‘jaligi mahsulotlar hajmi		Aholi jon boshiga, (ming so‘m)
	mlrd so‘m	2023- yil yanvar-dekabr oylariga nisbatan, o‘shish sur‘ati%da	
Viloyat jami	44 043,4	104,8	10 734,2
Farg‘ona shahar	955,3	105,5	2 938,2
Qo‘qon shahar	429,2	113,9	1 378,7
Quvasoy shahar	2 039,6	107,7	19 964,7
Marg‘ilon shahar	582,1	106,0	2 276,9
Oltiariq tumani	4 101,7	107,3	17 776,7
Qo‘shitepa tumani	3 312,1	104,2	15 721,6
Bag‘dod tumani	3 094,2	100,8	13 133,1
Buvayda tumani	2 477,4	103,0	9 911,3
Beshariq tumani	2 917,6	103,8	11 906,6
Quva tumani	3 008,2	105,8	10 811,4
Uchko‘prik tumani	2 389,6	109,6	9 786,4
Rishton tumani	3 375,1	104,1	15 406,1
So‘x tumani	602,2	102,1	7 086,6
Toshloq tumani	2 389,3	101,5	10 873,3
O‘zbekiston tumani	2 814,4	104,5	11 807,3
Farg‘ona tumani	3 692,2	103,2	16 501,8
Dang‘ara tumani	2 389,4	107,4	13 341,6
Furqat tumani	1 775,2	101,4	13 821,9
Yozyovon tumani	1 698,6	110,2	14 043,0

Shahar va tumanlar kesimida qishloq, o‘rmon va baliqchilik xo‘jaligi mahsulot (xizmat)larining hajmi (mlrd so‘m)



2024-yilning yanvar-dekabr oylarida shahar va tumanlar kesimida qishloq, o‘rmon va baliqchilik xo‘jaligi mahsulot (xizmat)larining eng yuqori hajmi Oltiariq tumani (4 101,7 mlrd so‘m), Farg‘ona tumanida (3 692,2 mlrd so‘m) va Rishton tumani (3 375,1 mlrd so‘m) qayd etildi. Aksincha kam hajmga ega hududlarga Qo‘qon (429,2 mlrd so‘m) va Marg‘ilon (582,1 mlrd so‘m) shaharlari hamda So‘x (602,2 mlrd so‘m) tumanini keltirib o‘tish mumkin.

Hududlar bo‘yicha qishloq, o‘rmon va baliqchilik xo‘jaligi mahsulot (xizmat)larining o‘sish sur‘ati



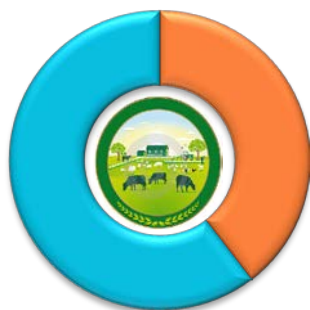
Viloyat ko‘rsatkichidan (104,7%) yuqori o‘sish sur‘atlari Qo‘qon shahari (113,9%), Yozyovon (110,2), Uchko‘prik (109,6%) tumanlari, Quvasoy (107,7%) shahari, Dang‘ara (107,4%), Oltiariq (107,3%) tumanlari, Marg‘ilon (106,0) shahari, Quva (105,8%) tumani, Farg‘ona (105,5) shaharlarida kuzatildi, shuningdek, O‘zbekiston (104,5%), Rishton (104,1%), Qo‘shtepa (104,2%), Beshariq (103,8%), Farg‘ona (103,2%), Buvayda (103,0%), So‘x (102,1%), Toshloq (101,5%), Furqat (101,4%) hamda Bag‘dod (100,8) tumanlarida esa aksincha o‘sish sur‘atlari pastligi kuzatildi.

Qishloq xo‘jaligi mahsulotlari

2024-yilning yanvar-dekabr oylarida ishlab chiqarilgan qishloq xo‘jaligi mahsulotlari hajmi 42 666,4 mlrd so‘mni yoki 2023-yilning mos davriga nisbatan 104,8 %ni, shu jumladan, dehqonchilik mahsulotlari 25 760,9 mlrd so‘mni (104,5%), chorvachilik mahsulotlari 16 905,5 mlrd so‘mni (105,3 %) tashkil qildi.

Qishloq xo‘jaligi mahsulotlari ishlab chiqarish hajmida dehqonchilik va chorvachilik mahsulotlarining ulushi %da

60,4 %
Dehqonchilik
mahsulotlari



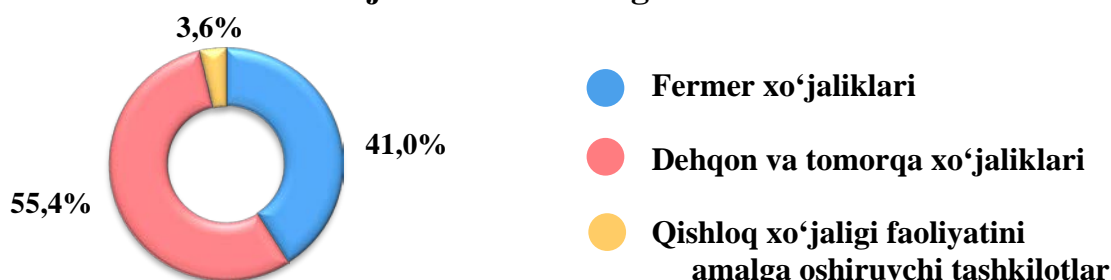
39,6 %
Chorvachilik
mahsulotlari

Ishlab chiqarilgan qishloq xo‘jaligi mahsulotlari hajmining hududlar kesimida taqsimlanishi, % da

Oltiariq	68,5	31,5
Qo‘sh tepa	74,2	25,8
Bag‘dod	58,3	41,7
Buvayda	56,9	43,1
Beshariq	61,3	38,7
Quva	63,9	36,1
Uchko‘prik	56,0	44,0
Rishton	70,6	29,4
So‘x	39,9	60,1
Toshloq	59,0	41,0
O‘zbekiston	61,0	39,0
Farg‘ona	55,7	44,3
Dang‘ara	48,9	51,1
Furqat	52,6	47,4
Yozyovon	67,0	33,0
Farg‘ona sh.	23,2	76,8
Qo‘qon sh.	25,3	74,7
Quvasoy sh.	69,6	30,4
Marg‘ilon sh.	38,4	61,6

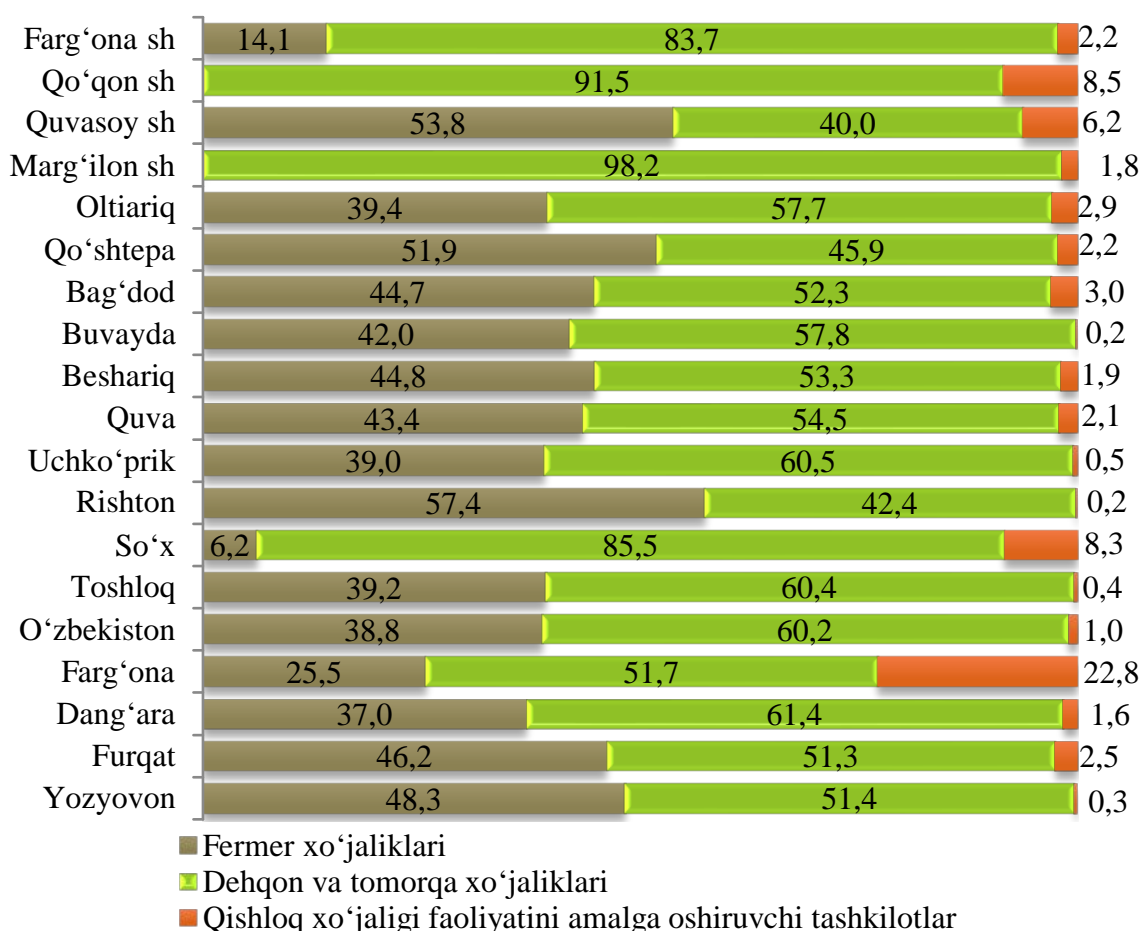
■ Dehqonchilik ■ Chorvachilik

Qishloq xo‘jaligi mahsulotlari ishlab chiqarish hajmida xo‘jalik toifalarining ulushi %da



Xo‘jalik toifalari bo‘yicha tahlillar qishloq xo‘jaligi mahsulotlari umumiy hajmining 55,4 % - dehqon va tomorqa xo‘jaliklariga, 41,0 % - fermer xo‘jaliklariga, 3,6 % - qishloq xo‘jaligi faoliyatini amalga oshiruvchi tashkilotlarga to‘g‘ri kelishini ko‘rsatmoqda.

Ishlab chiqarilgan qishloq xo‘jaligi mahsulotlarining hududlar bo‘yicha xo‘jalik toifalari kesimida taqsimlanishi, % da



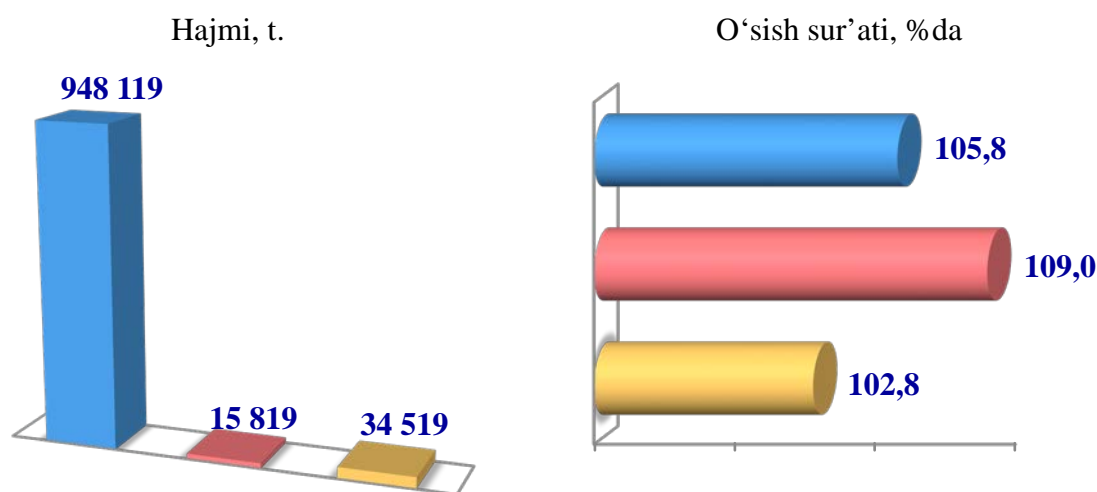
2024-yilning yanvar-dekabr oylari yakuniga ko‘ra ishlab chiqarilgan qishloq xo‘jaligi mahsulotlari tarkibidagi fermer xo‘jaliklarining ulushi bo‘yicha eng yuqori ko‘rsatkich Rishton tumanida (57,4%), dehqon va tomorqa xo‘jaliklarining eng yuqori ulushi Marg‘ilon shahrida (98,2 %), qishloq xo‘jaligi faoliyatini amalga oshiruvchi tashkilotlarning eng yuqori ulushi Farg‘ona tumanida (22,8 %) qayd etildi.

Fermer xo'jaliklarining qishloq xo'jaligi mahsuloti tarkibidagi ulushi bo'yicha eng kam ko'rsatkich So'x tumanida (6,2 %), dehqon va tomorqa xo'jaliklarining eng kam ulushi Quvasoy shahrida (40,0 %), qishloq xo'jaligi faoliyatini amalga oshiruvchi tashkilotlarning eng kam ulushi Rishton (0,2%) tumanida qayd etildi.

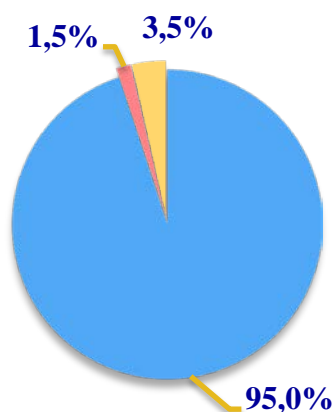
Dehqonchilik

2024-yilning yanvar-dekabr oylarida ishlab chiqarilgan dehqonchilik mahsulotlarining hajmi 25 760,9 mlrd so'mni yoki 2023- yilning mos davriga nisbatan 104,5 %ni tashkil etdi. Ishlab chiqarilgan qishloq xo'jaligi mahsulotlarining umumiy hajmida dehqonchilik mahsulotlarining ulushi 60,4 %ni tashkil qildi.

Donli ekinlar



Ishlab chiqarilgan mahsulotning xo'jalik toifalari bo'yicha taqsimlanishi



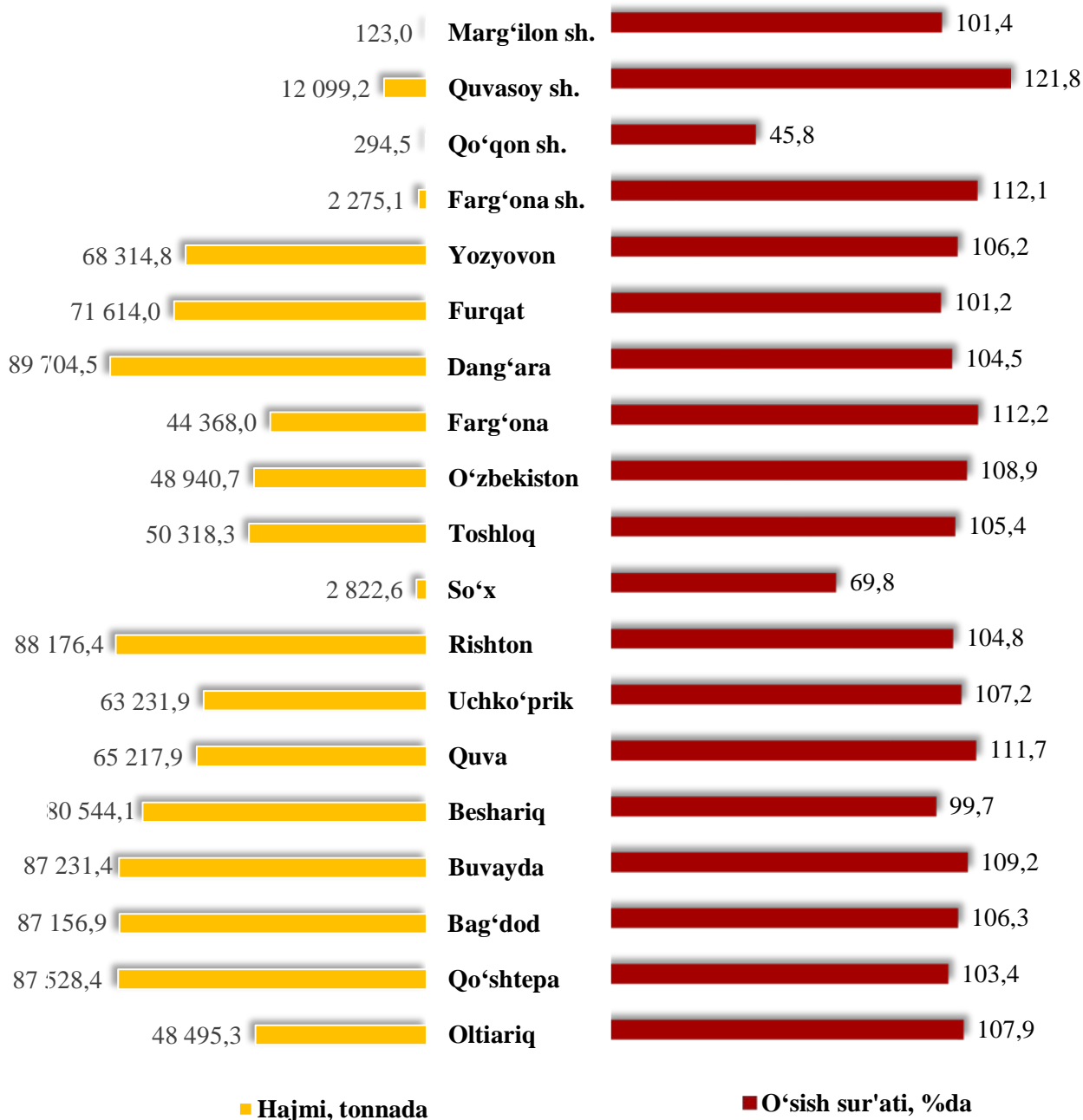
- Fermer xo'jaliklari
- Dehqon va tomorqa xo'jaliklari
- Qishloq xo'jaligi faoliyatini amalga oshiruvchi tashkilotlar



2024-yilning yanvar-dekabr oylarida barcha toifadagi xo'jaliklar tomonidan 998 457 tonna donli ekinlar (2023- yilning yanvar-dekabr oyiga nisbatan 5,8%ga ko'p) ishlab chiqarildi. Jami don ishlab chiqarish ko'rsatkichlarini xo'jaliklar toifalari bo'yicha tahlil qilinganda, jami don ishlab chiqarish umumiy hajmidan 95,0 % fermer xo'jaliklari hissasiga to'g'ri kelishini ko'rsatmoqda.



Farg‘ona viloyati bo‘yicha donli ekinlar yetishtirish hajmi va o‘shish surati

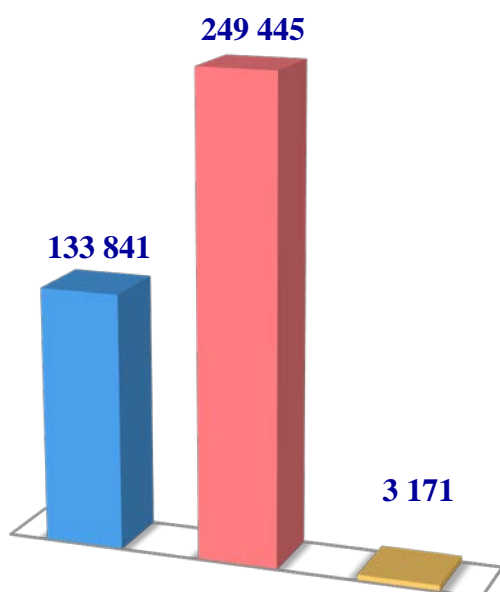


2024-yilning yanvar-dekabr oylarida don ekinlari ishlab chiqarish ko‘rsatkichlarini tumanlar bo‘yicha tahlil qilinganda Dang‘ara tumanida 89 704,5 tonna, Rishton (88 176,4), Qo‘sh tepa (87 528,4) hamda Buvayda (87 231,4) tumanlarida ishlab chiqarish hajmlarining yuqori ko‘rsatkichlari kuzatildi.

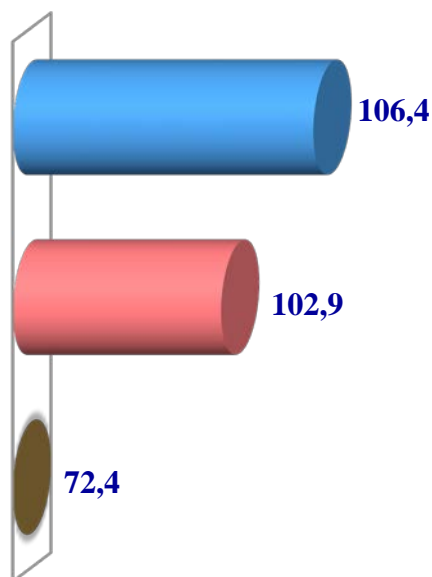
Marg‘ilon shahrida 123,0 tonna, Qo‘qon (294,5), Farg‘ona (2 275,4) shaharlarida hamda So‘x (2822,6) tumanida esa aksincha ishlab chiqarish hajmlari pastligi kuzatildi.

Kartoshka

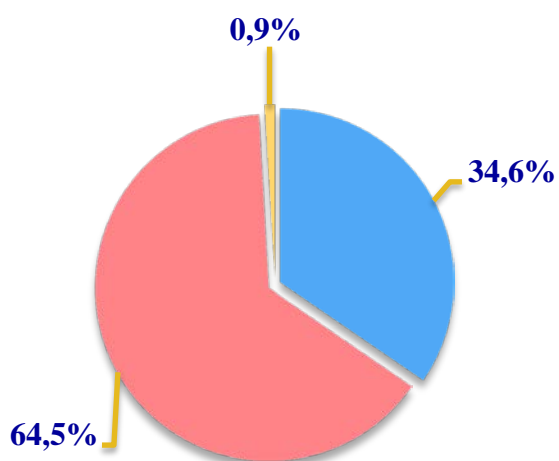
Hajmi, t.



O'sish sur'ati, %da



Ishlab chiqarilgan mahsulotning xo'jalik toifalari bo'yicha taqsimlanishi



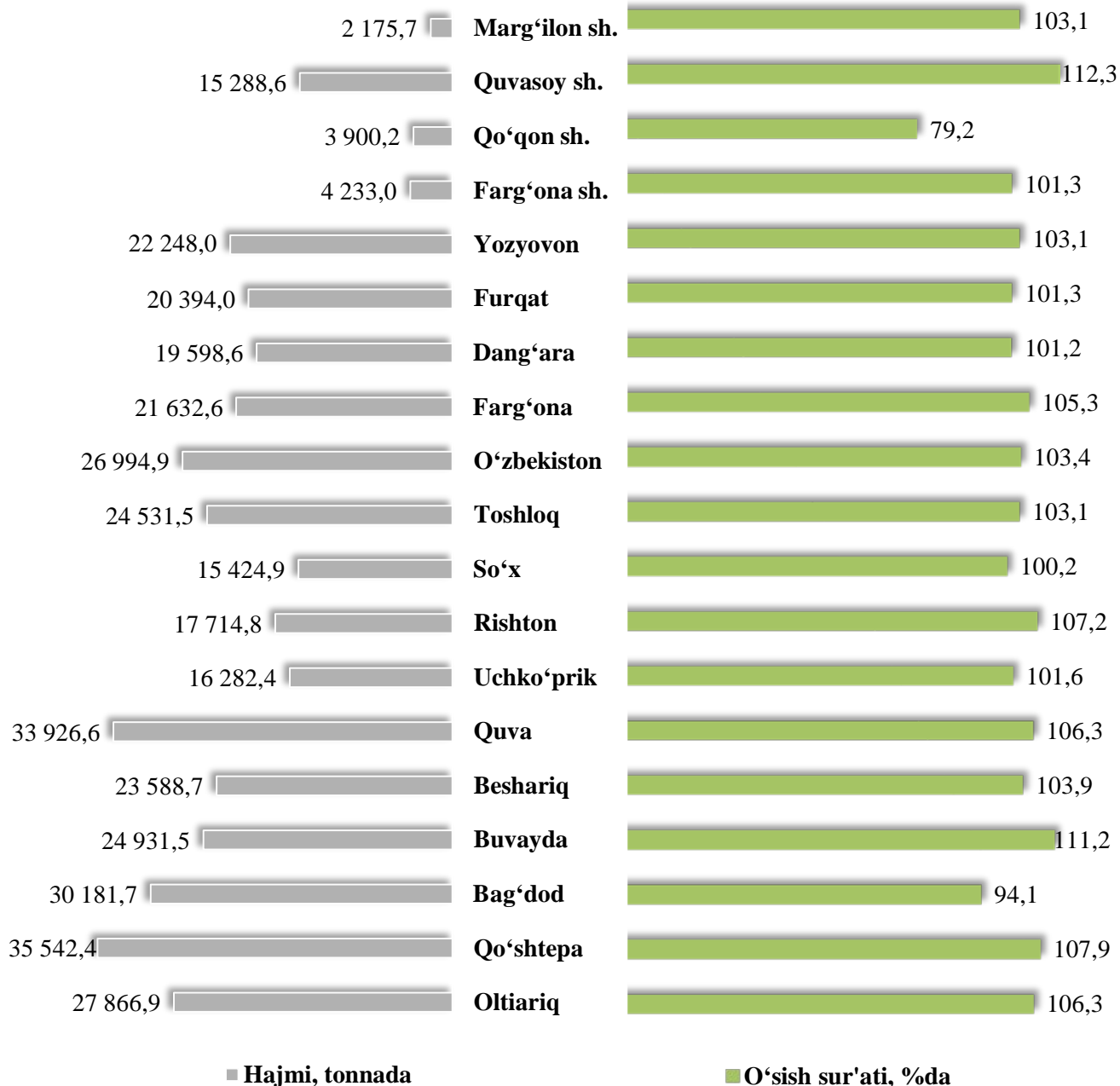
- Fermer xo'jaliklari
- Dehqon va tomorqa xo'jaliklari
- Qishloq xo'jaligi faoliyatini amalga oshiruvchi tashkilotlar



2024-yilning yanvar-dekabr oylarida barcha toifadagi xo'jaliklar tomonidan 386 457 tonna kartoshka (2023- yilning yanvar-dekabr oyiga nisbatan 103,7 %ga ko'p) ishlab chiqarildi. Kartoshka ishlab chiqarish ko'rsatkichlarini xo'jaliklar toifalari bo'yicha tahlil qilinganda, kartoshka ishlab chiqarish umumiy hajmidan 83,6 % dehqon va tomorqa xo'jaliklari hissasiga to'g'ri kelishini ko'rsatmoqda.

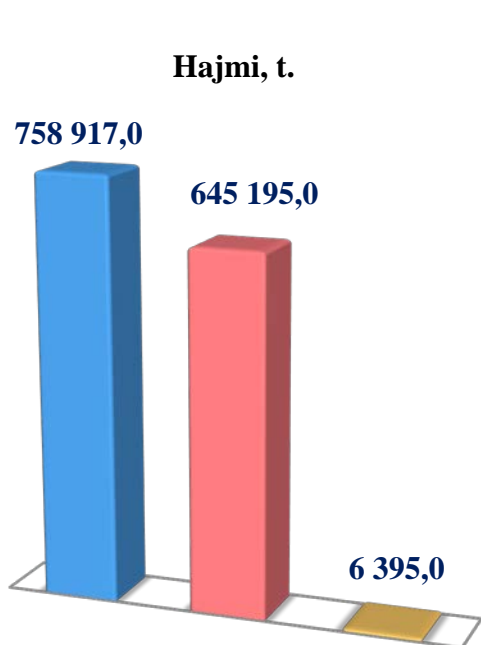


Farg‘ona viloyati bo‘yicha kartoshka yetishtirish hajmi va o‘shish sur‘ati




2024-yilning yanvar-dekabr oylarida kartoshka ishlab chiqarish ko‘rsatkichlarini tumanlar bo‘yicha tahlil qilinganda Qo‘shtepa tumanida 35 543,4 tonna, Quva (33 926,6), Bag‘dod (30 181,7), Oltiariq (27 866,9) hamda O‘zbekiston (26 994,9) tumanlarida ishlab chiqarish hajmlarining yuqori ko‘rsatkichlari kuzatildi. Bundan tashqari Marg‘ilon 2 175,7 tonna, Qo‘qon (3 900,2), Farg‘ona (4 233,0), Quvasoy (15 288,6) shaharlari hamda So‘x (15 424,9) tumanida esa aksincha ishlab chiqarish hajmlari pastligi kuzatildi.

Sabzavotlar

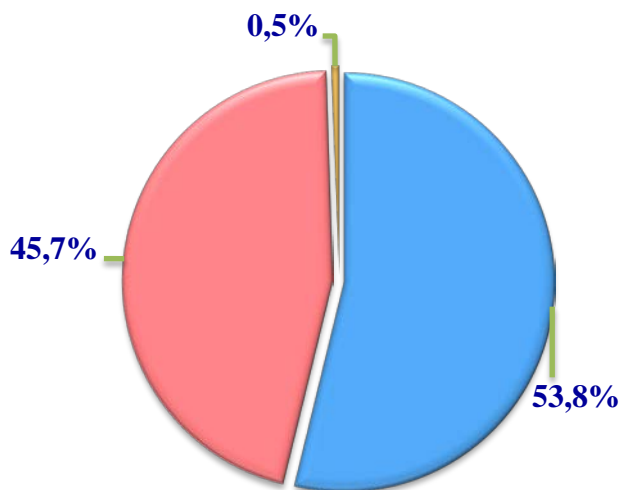


O'sish sur'ati, %da



Ishlab chiqarilgan mahsulotning xo'jalik toifalari bo'yicha taqsimlanishi

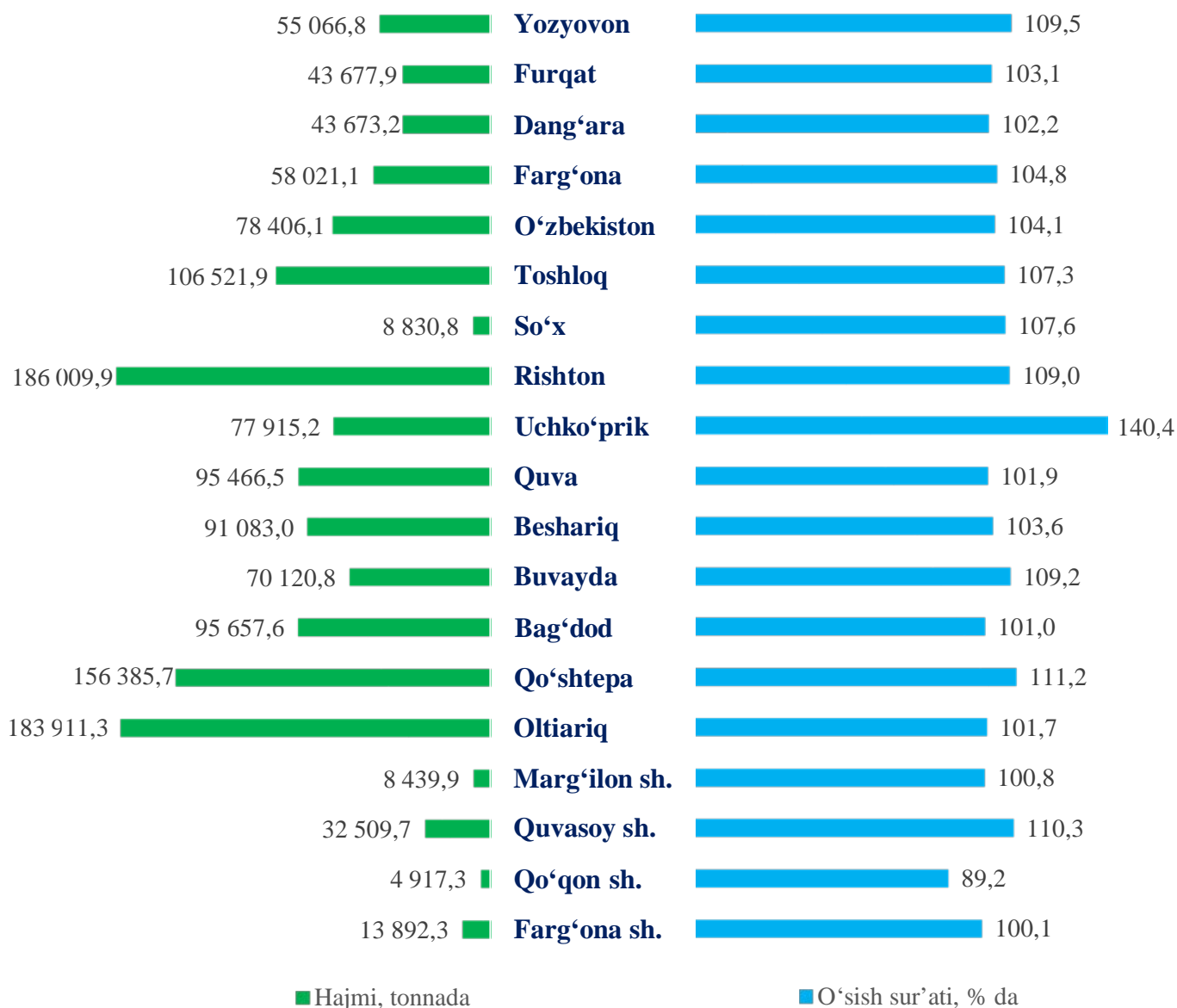
- Fermer xo'jaliklari
- Dehqon va tomorqa xo'jaliklari
- Qishloq xo'jaligi faoliyatini amalga oshiruvchi tashkilotlar



2024-yilning yanvar-dekabr oylarida barcha toifadagi xo'jaliklar tomonidan 1 410 507 tonna sabzavotlar (2023- yilning yanvar-dekabr oyiga nisbatan 106,9 %) ishlab chiqarildi. Sabzavot ishlab chiqarish ko'rsatkichlarini xo'jaliklar toifalari bo'yicha tahlil qilinganda, sabzavot ishlab chiqarish umumiy hajmidan 53,8 % dehqon va tomorqa xo'jaliklari hissasiga to'g'ri kelishini ko'rsatmoqda.



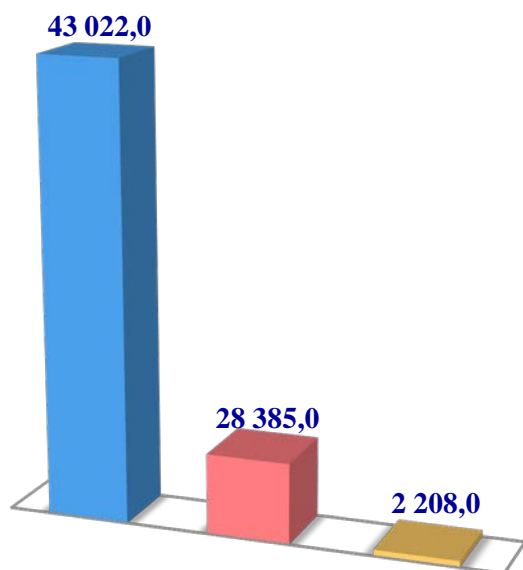
**Farg‘ona viloyati bo‘yicha
sabzavotlar yetishtirish
hajmi, tonna va o‘shish sur‘ati % da
(2024-yil yanvar-dekabr)**



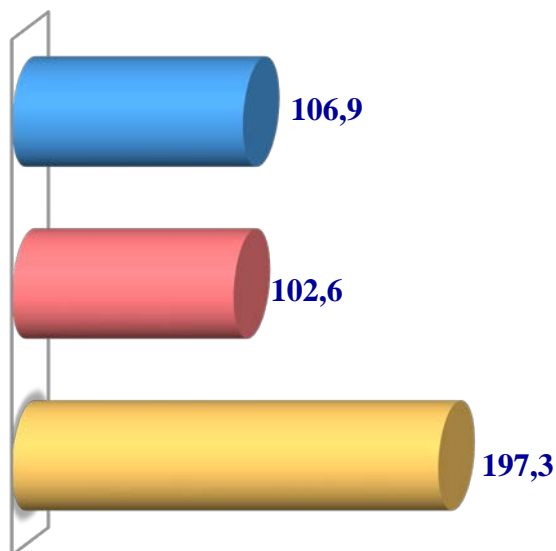
2024-yilning yanvar-dekabr oylarida sabzavotlar ishlab chiqarish ko‘rsatkichlarini tumanlar bo‘yicha tahlil qilinganda Rishton tumanida 186 009,9 tonna, Oltiariq (183 911,3), Qo‘shtepa (156 385,7), Toshloq (106 521,9) hamda Bag‘dod (95 657,6) tumanlarida ishlab chiqarish hajmlarining yuqori ko‘rsatkichlari kuzatildi. Shuningdek, Qo‘qon shaharida 4 917,3 tonna, Marg‘ilon (8 439,9) shahrida, So‘x (8 830,8), Farg‘ona (13 892,3) hamda Quvasoy (32 509,7) shaharlarida esa askincha ishlab chiqarish hajmlari pastligi kuzatildi.

Poliz

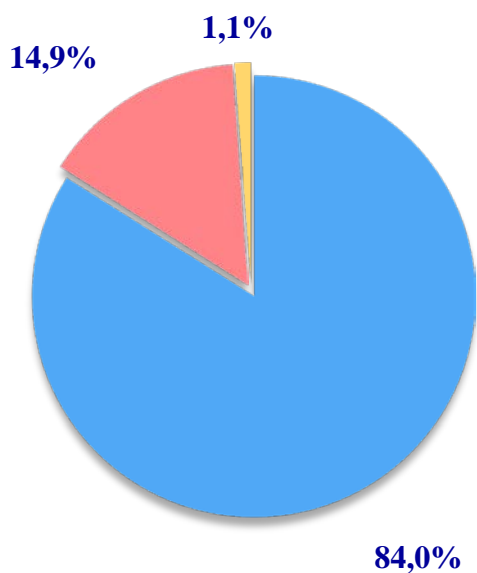
Hajmi, t.



O'sish sur'ati, %da



Ishlab chiqarilgan mahsulotning
xo'jalik toifalari bo'yicha taqsimlanishi



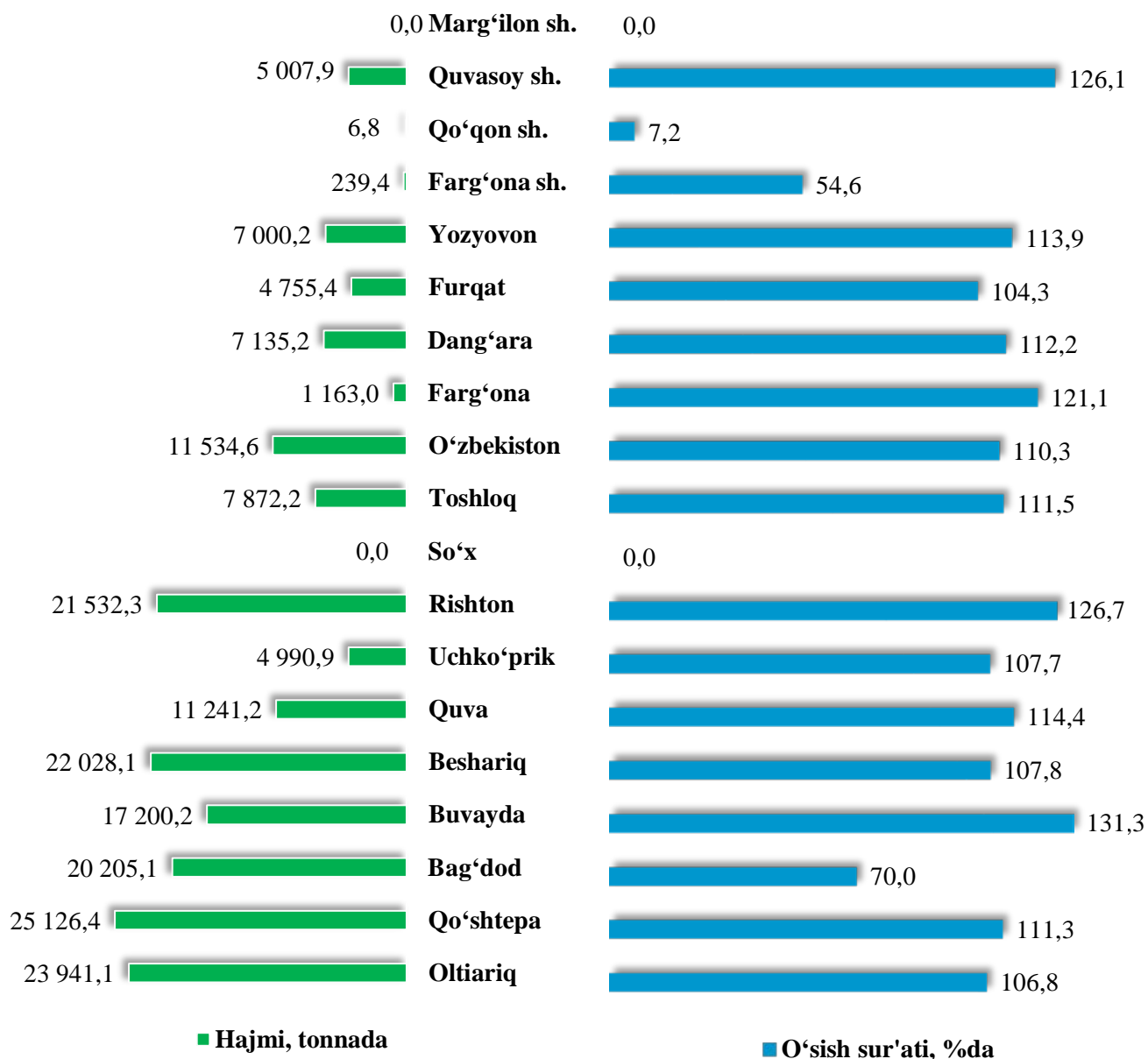
- Fermer xo'jaliklari
- Dehqon va tomorqa xo'jaliklari
- Qishloq xo'jaligi faoliyatini amalga oshiruvchi tashkilotlar



2024-yilning yanvar-dekabr oylarida barcha toifadagi xo'jaliklar tomonidan 190 980 tonna poliz (2023- yilning yanvar-dekabr oyiga nisbatan 6,8 %ga ko'p) ishlab chiqarildi. Poliz ishlab chiqarish ko'rsatkichlarini xo'jaliklar toifalari bo'yicha tahlil qilinganda, poliz ishlab chiqarish umumiy hajmidan 84,0 % fermer xo'jaliklari hissasiga to'g'ri kelishini ko'rsatmoqda.



Farg‘ona viloyati bo‘yicha poliz yetishtirish hajmi va o‘shish sur‘ati

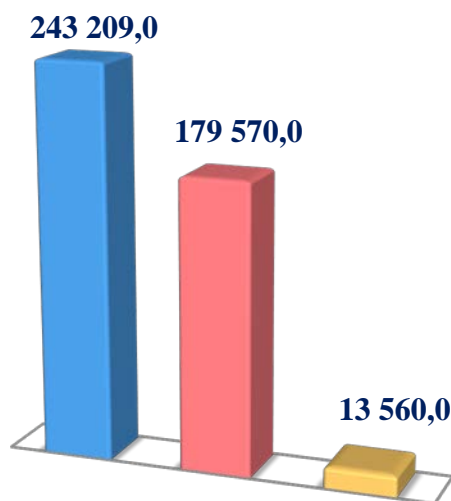


2024-yilning yanvar-dekabr oylarida poliz ishlab chiqarish ko‘rsatkichlarini tumanlar bo‘yicha tahlil qilinganda Qo‘shtepa tumanida 25 126,4 tonna, Oltiariq (23 941,1), Beshariq (22 028,1), Rishton (21 532,3) hamda Bag‘dod (20 205,1) tumanlarida ishlab chiqarish hajmlarining yuqori ko‘rsatkichlari kuzatildi.

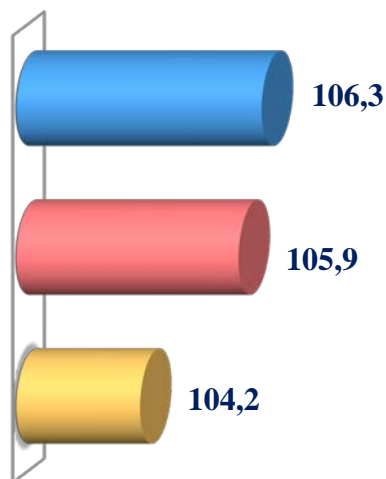
So‘x tumani va Marg‘ilon shaharlarida shaharlarida poliz ekinlari ishlab chiqarilmadi, shuningdek, Qo‘qon shaharida 6,8 tonna, Farg‘ona shahrida (239,4), Farg‘ona (1 163,0), Furqat (4755,4) hamda Uchko‘prik (4 990,9) shahrida esa aksincha ishlab chiqarish hajmlari pastligi kuzatildi.

Meva va rezavorlar

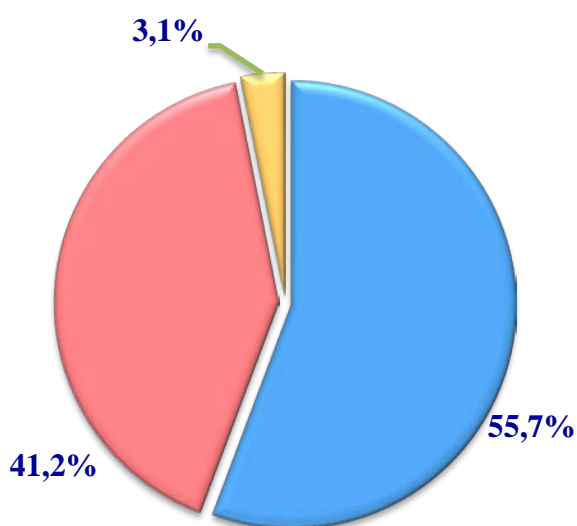
Hajmi, t.



O'sish sur'ati, %da



Ishlab chiqarilgan mahsulotning
xo'jalik toifalari bo'yicha taqsimlanishi



- Fermer xo'jaliklari
- Dehqon va tomorqa xo'jaliklari
- Qishloq xo'jaligi faoliyatini amalga oshiruvchi tashkilotlar

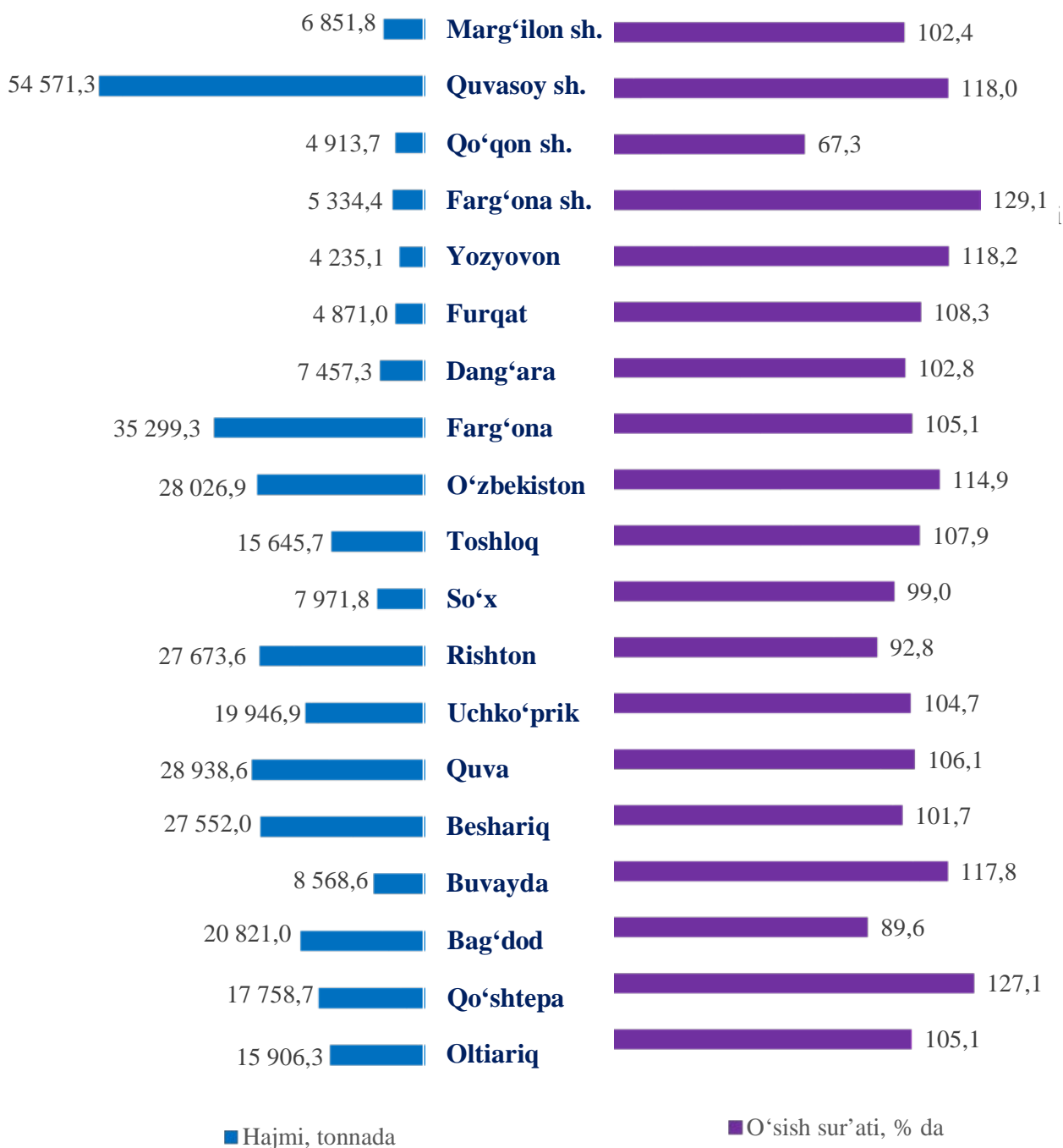


2024-yilning yanvar-dekabr oylarida barcha toifadagi xo'jaliklar tomonidan 436 339 tonna meva va rezavorlar (2023- yilning yanvar-dekabr oyiga nisbatan 6,1 % ga ko'p) ishlab chiqarildi. Meva va rezavorlar ishlab chiqarish ko'rsatkichlarini xo'jaliklar toifalari bo'yicha tahlil qilinganda, meva va rezavorlar ishlab chiqarish umumiy hajmidan 55,7 % fermer xo'jaliklari hissasiga to'g'ri kelishini ko'rsatmoqda.



Farg‘ona viloyati bo‘yicha meva va rezavorlar yetishtirish hajmi, tonna va o‘shish sur‘ati % da

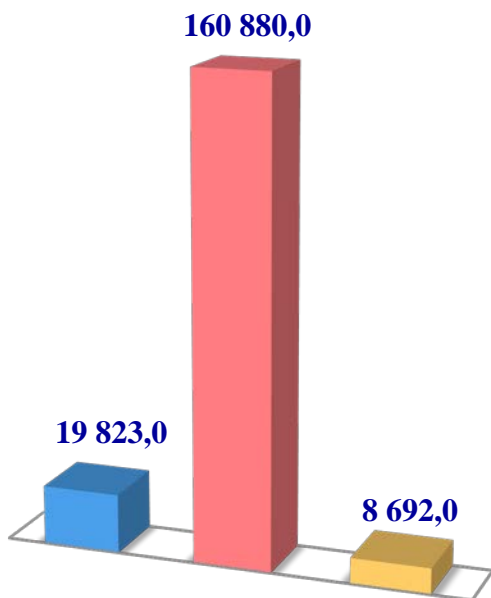
(2024-yil yanvar-dekabr)




2024-yilning yanvar-dekabr oylarida meva va rezavorlar ishlab chiqarish ko‘rsatkichlarini tumanlar bo‘yicha tahlil qilinganda Quvasoy shahrida 54 571,3 tonna, Farg‘ona (35 299,3), Quva (28 938,6), O‘zbekiston (28 026,9) hamda Rishton (27 673,6) tumanlarida ishlab chiqarish hajmlarining yuqori ko‘rsatkichlari kuzatildi, shuningdek Yozyovon tumanida 4 235,1 tonna, Furqat (4 871,0) tumanlari, Qo‘qon (4 913,7), Farg‘ona (5 334,4) va Marg‘ilon (6 851,8) shaharlari meva va rezavorlar ishlab chiqarish hajmlari pastligi kuzatildi.

Uzum

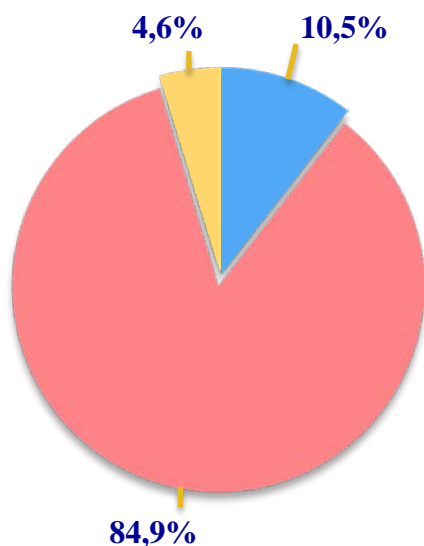
Hajmi, t.



O'sish sur'ati, %da



Ishlab chiqarilgan mahsulotning xo'jalik toifalari bo'yicha taqsimlanishi



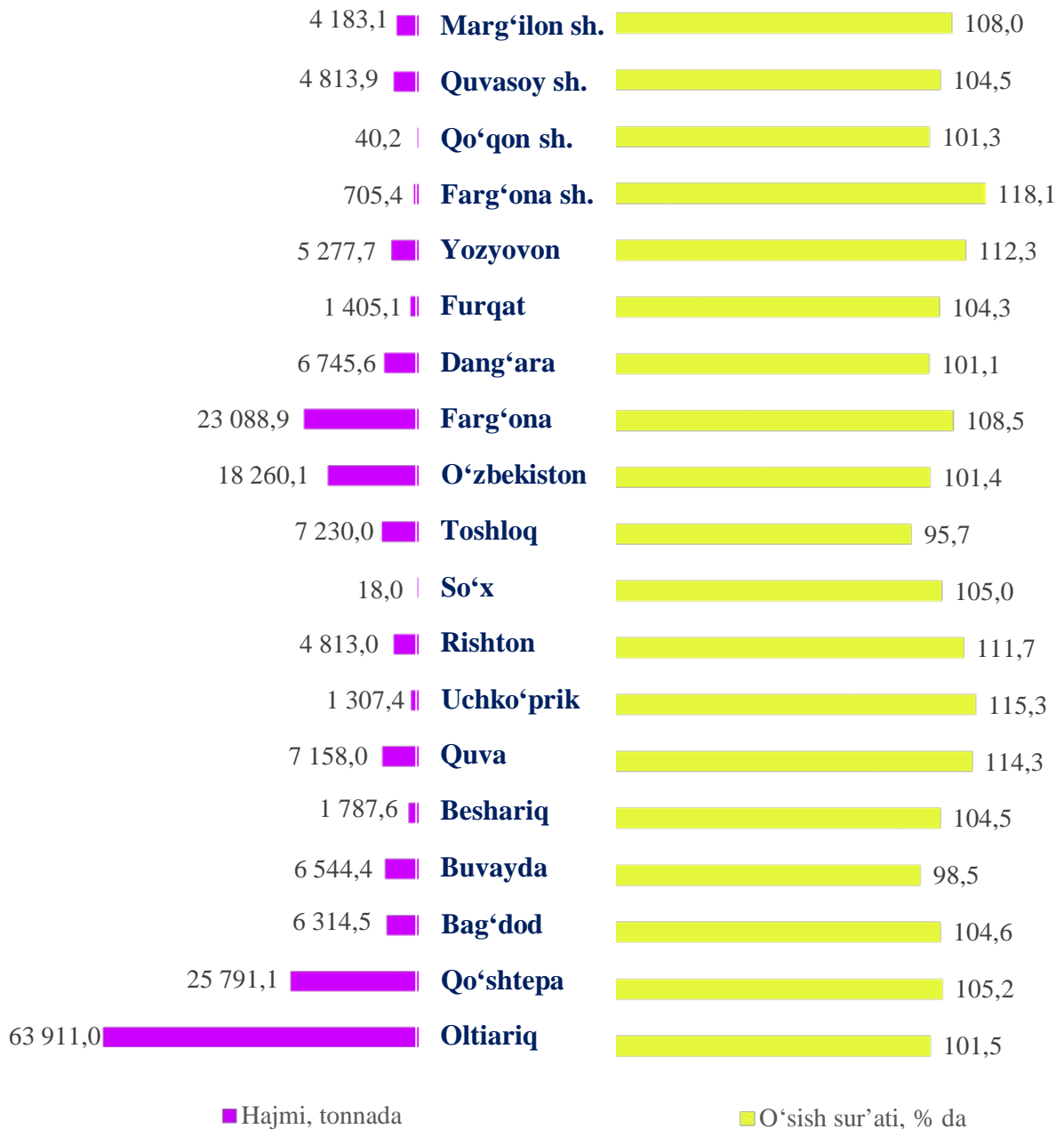
- Fermer xo'jaliklari
- Dehqon va tomorqa xo'jaliklari
- Qishloq xo'jaligi faoliyatini amalga oshiruvchi tashkilotlar



2024-yilning yanvar-dekabr oylarida barcha toifadagi xo'jaliklar tomonidan 189 395 tonna uzum (2023-yilning yanvar-dekabr oyiga nisbatan 5,3 % ga ko'p) ishlab chiqarildi. Uzum ishlab chiqarish ko'rsatkichlarini xo'jaliklar toifalari bo'yicha tahlil qilinganda, uzum ishlab chiqarish umumiy hajmidan 84,9 % dehqon va tomorqa xo'jaliklari hissasiga to'g'ri kelishini ko'rsatmoqda.



Farg‘ona viloyati bo‘yicha uzum yetishtirish hajmi va o‘shish surati



2024-yilning yanvar-dekabr oylarida uzum ishlab chiqarish ko‘rsatkichlarini tumanlar bo‘yicha tahlil qilinganda Oltiariq tumanida 63 911,0 tonna, Qo‘shtepa (25 791,1), Farg‘ona (23 088,9) hamda O‘zbekiston (18 260,1) tumanlarida ishlab chiqarish hajmlarining yuqori ko‘rsatkichlari kuzatildi.

Shuningdek, So‘x tumanida 18,0 tonna, Qo‘qon (40,2) va Farg‘ona (705,4) shaharlarida, Uchko‘prik (1 307,4), Furqat (1 405,1) tumanlarida esa aksincha ishlab chiqarish hajmlari pastligi kuzatildi.

2024- yilning yanvar-dekabr oylarida dehqonchilik mahsulotlarini yetishtirish

	tonna	O‘sish sur‘ati, %da
Don jami	998 457	105,8
shu jumladan:		
Fermer xo‘jaliklari	948 119	105,8
Dehqon va tomorqa xo‘jaliklari	15 819	109,0
Qishloq xo‘jaligi faoliyatini amalga oshiruvchi tashkilotlar	34 519	102,8
Kartoshka	386 457	103,7
shu jumladan:		
Fermer xo‘jaliklari	133 841	106,4
Dehqon va tomorqa xo‘jaliklari	249 445	102,9
Qishloq xo‘jaligi faoliyatini amalga oshiruvchi tashkilotlar	3 171	72,4
Sabzavotlar jami	1 410 507	106,9
shu jumladan:		
Fermer xo‘jaliklari	758 917	113,2
Dehqon va tomorqa xo‘jaliklari	645 195	100,9
Qishloq xo‘jaligi faoliyatini amalga oshiruvchi tashkilotlar	6 395	66,4
Poliz	190 980	106,8
shu jumladan:		
Fermer xo‘jaliklari	160 387	106,9
Dehqon va tomorqa xo‘jaliklari	28 385	102,6
Qishloq xo‘jaligi faoliyatini amalga oshiruvchi tashkilotlar	2 208	197,3
Meva va rezavorlar	436 339	106,1
shu jumladan:		
Fermer xo‘jaliklari	243 209	106,3
Dehqon va tomorqa xo‘jaliklari	179 570	105,9
Qishloq xo‘jaligi faoliyatini amalga oshiruvchi tashkilotlar	13 560	104,2
Uzum	189 395	105,3
shu jumladan:		
Fermer xo‘jaliklari	19 823	115,7
Dehqon va tomorqa xo‘jaliklari	160 880	104,0
Qishloq xo‘jaligi faoliyatini amalga oshiruvchi tashkilotlar	8 692	107,7

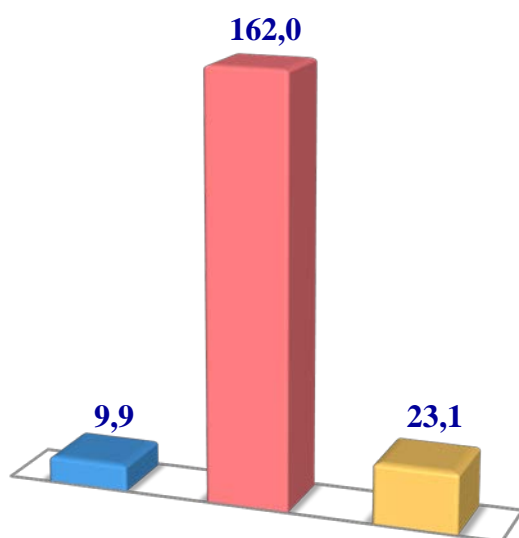
Chorvachilik



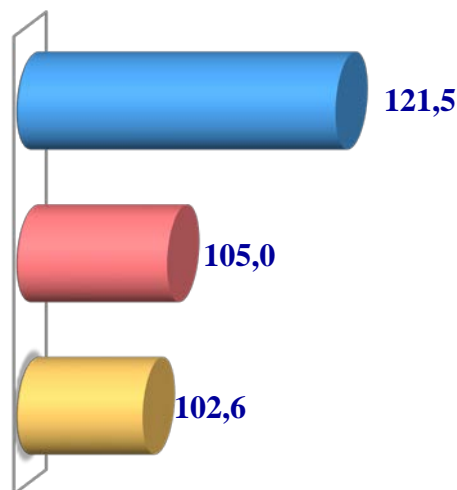
2024-yilning yanvar-dekabr oylarida chorvachilik mahsulotlarini ishlab chiqarish hajmi 16 905,5 mlrd so‘mni yoki 2023-yilning mos davriga nisbatan 105,3 %ni tashkil qildi. Ishlab chiqarilgan qishloq xo‘jaligi mahsulotlarining umumiy hajmida chorvachilik mahsulotlarining ulushi 39,6 %ni tashkil etdi.

Go‘sht (tirik vaznda)

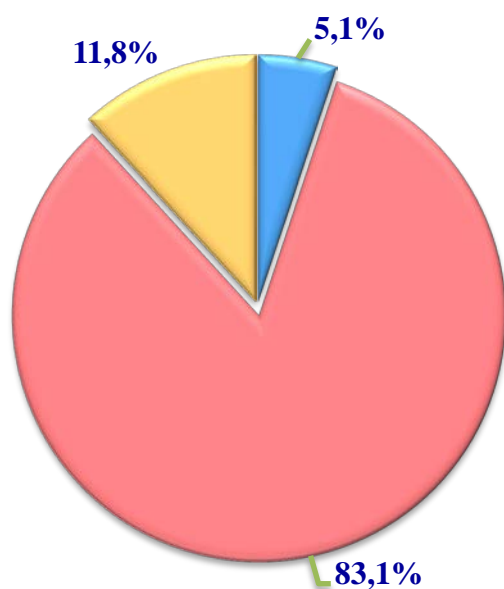
Hajmi, ming t.



O‘sish sur‘ati, %da



Ishlab chiqarilgan mahsulotning xo‘jalik toifalari bo‘yicha taqsimlanishi



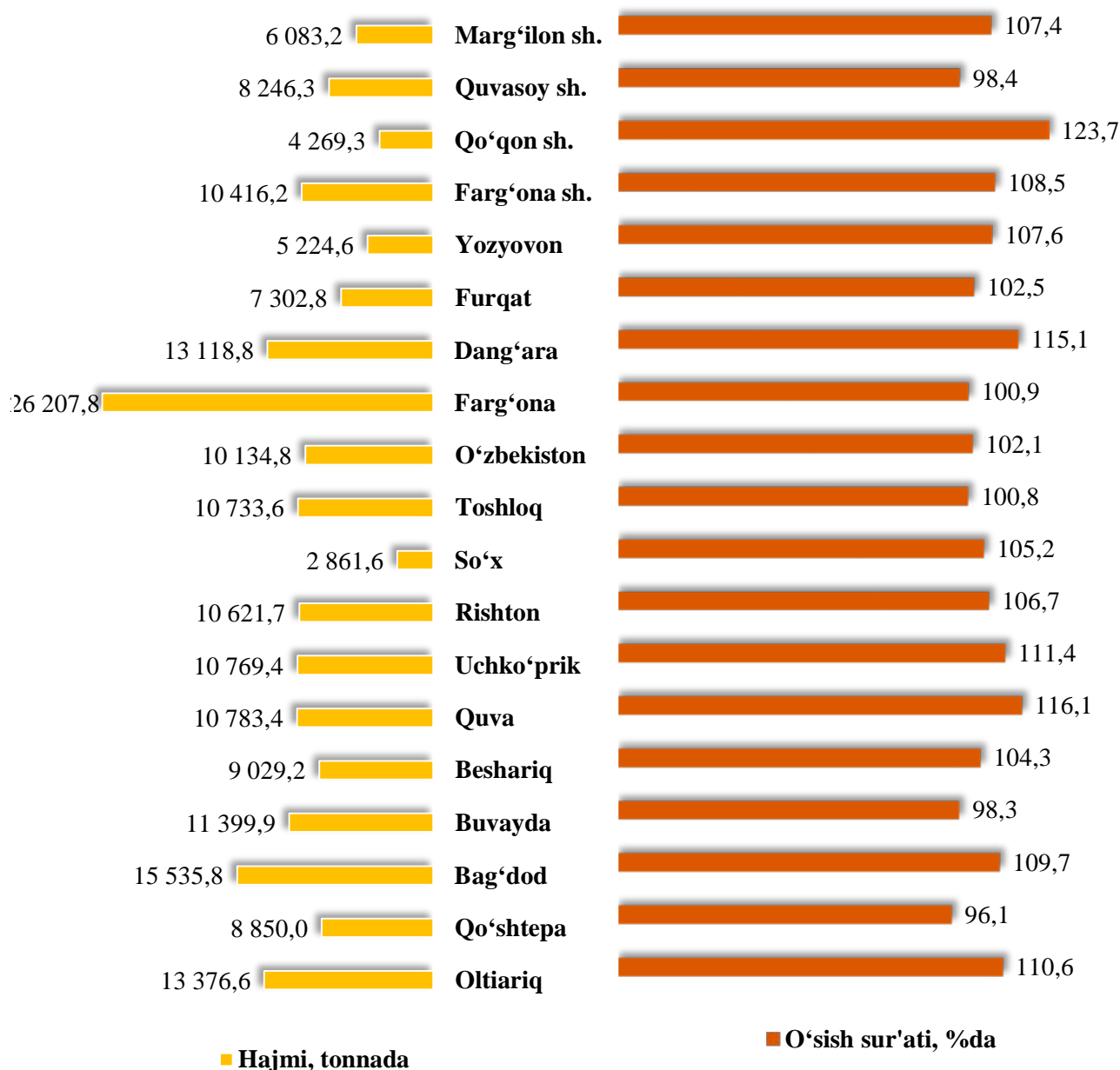
- Fermer xo‘jaliklari
- Dehqon va tomorqa xo‘jaliklari
- Qishloq xo‘jaligi faoliyatini amalga oshiruvchi tashkilotlar



2024-yilning yanvar-dekabr oylarida barcha toifadagi xo‘jaliklar tomonidan tirik vaznda 195,0 ming tonna go‘sh (2023-yilning yanvar-dekabr oyiga nisbatan 5,7 %ga ko‘p) ishlab chiqarildi. Go‘sh ishlab chiqarish ko‘rsatkichlari xo‘jaliklar toifalari bo‘yicha tahlil etilganda, go‘sh ishlab chiqarish umumiy hajmidan 83,1 % dehqon va tomorqa xo‘jaliklari hissasiga to‘g‘ri kelganini qayd etish zarur.

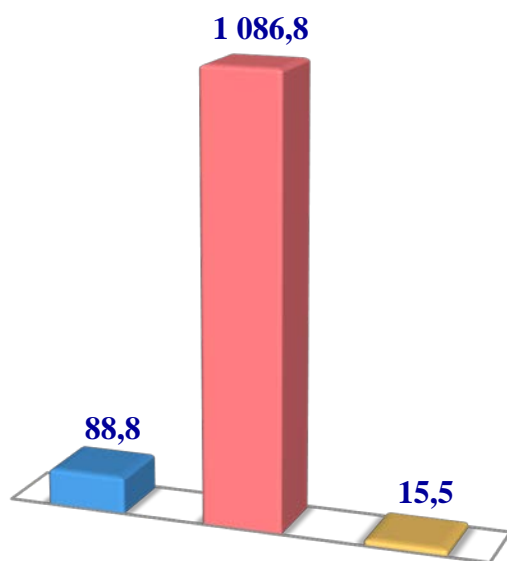


**Farg‘ona viloyati bo‘yicha
go‘sh (tirik vaznda)
yetishtirish hajmi va o‘shish sur‘ati**

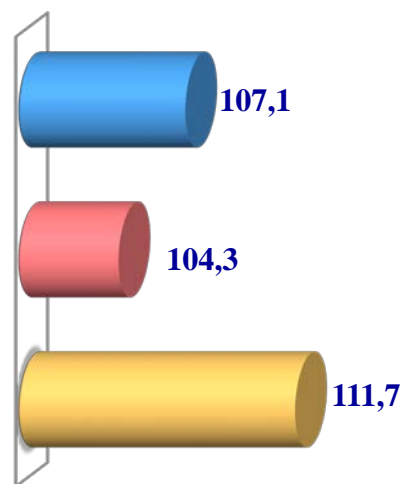


Sut

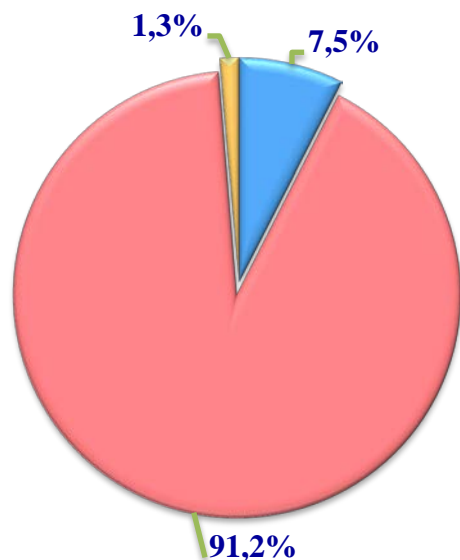
Hajmi, ming t.



O'sish sur'ati, %da



Ishlab chiqarilgan mahsulotning xo'jalik toifalari bo'yicha taqsimlanishi



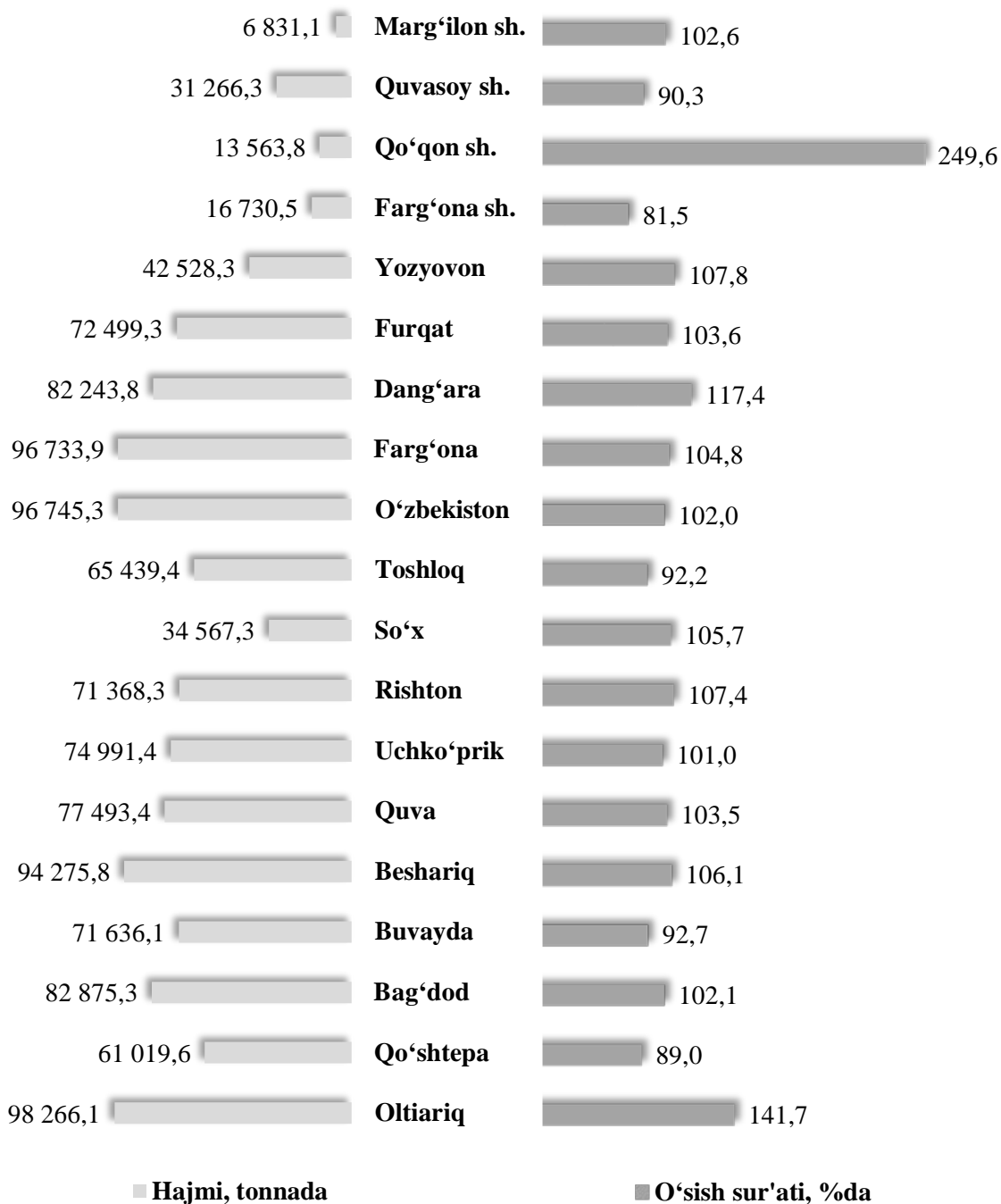
- Fermer xo'jaliklari
- Dehqon va tomorqa xo'jaliklari
- Qishloq xo'jaligi faoliyatini amalga oshiruvchi tashkilotlar



2024-yilning yanvar-dekabr oylarida barcha toifadagi xo'jaliklar tomonidan 1191,1 ming tonna sut (2023-yilning yanvar-dekabr oyiga nisbatan 4,6 %ga ko'p) ishlab chiqarildi. Sut ishlab chiqarish ko'rsatkichlarini xo'jalik toifalari bo'yicha tahlil qilinganda, sut ishlab chiqarish umumiy hajmidan 91,2 % dehqon va tomorqa xo'jaliklari hissasiga to'g'ri kelishini ko'rsatmoqda.



Farg‘ona viloyati bo‘yicha ishlab chiqarilgan sut hajmi, tonna

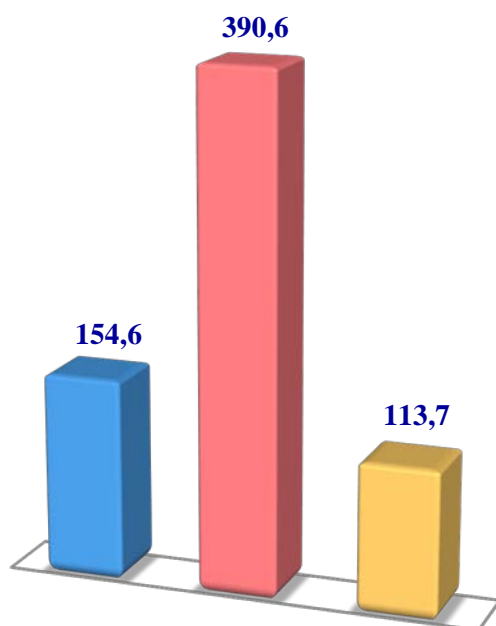


2024-yilning yanvar-dekabr oylarida sut ishlab chiqarish ko‘rsatkichlarini tumanlar bo‘yicha tahlil qilinganda Oltiariq tumanida 98 266,1 tonna, O‘zbekiston (96 745,3), Farg‘ona (96 733,9) hamda Beshariq (94 275,8) tumanlarida ishlab chiqarish hajmlarining yuqori ko‘rsatkichlari kuzatildi.

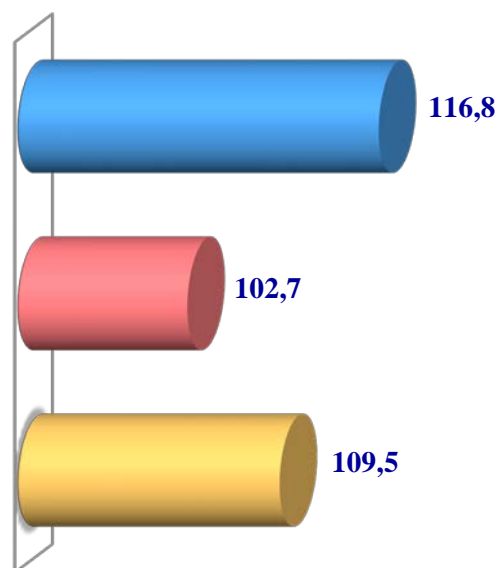
Shuningdek, Marg‘ilon shahri 6 831,1 tonna, Qo‘qon (13 653,8), Farg‘ona (16 731,5) hamda Quvasoy (31 266,3) shaharlarida ishlab chiqarish hajmlari pastligi kuzatildi.

Tuxum

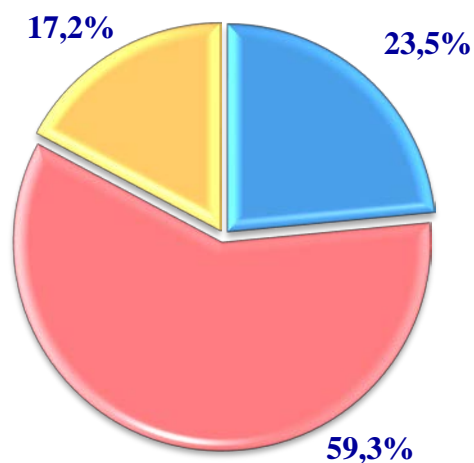
Hajmi, mln dona



O'sish sur'ati, %da



Ishlab chiqarilgan mahsulotning xo'jalik toifalari bo'yicha taqsimlanishi



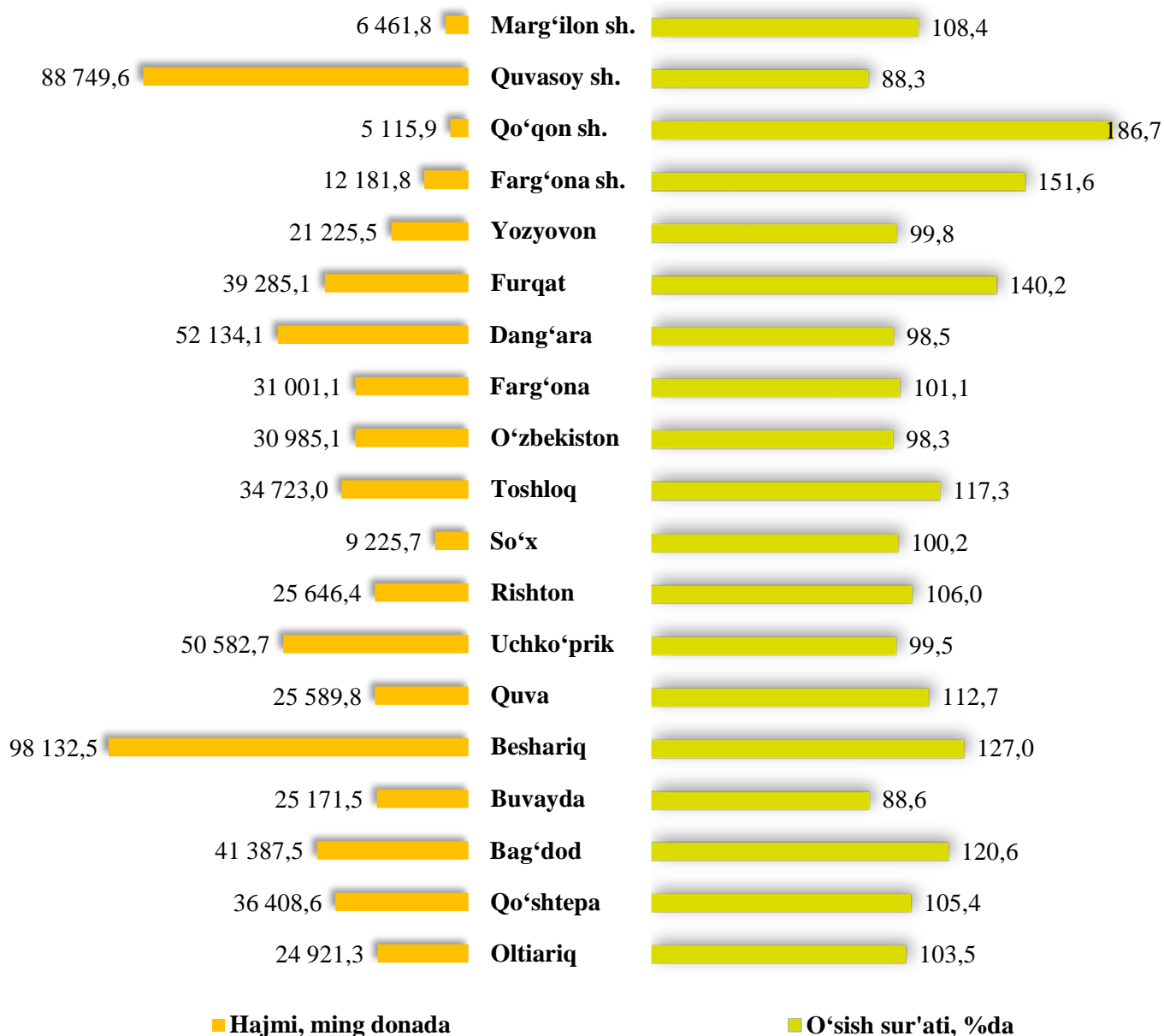
- Fermer xo'jaliklari
- Dehqon va tomorqa xo'jaliklari
- Qishloq xo'jaligi faoliyatini amalga oshiruvchi tashkilotlar



2024-yilning yanvar-dekabr oylarida barcha toifadagi xo'jaliklar tomonidan 658,9 mlndona tuxum (2023-yilning yanvar-dekabr oyiga nisbatan 6,8 % ga ko'p) ishlab chiqarildi. Tuxum ishlab chiqarish ko'rsatkichlari xo'jalik toifalari bo'yicha tahlil etilganda, tuxum ishlab chiqarish umumiy hajmidan 59,3 % dehqon va tomorqa xo'jaliklari hissasiga to'g'ri keldi.



**Farg‘ona viloyati bo‘yicha
olingan tuxum
hajmi va o‘shish sur‘ati**

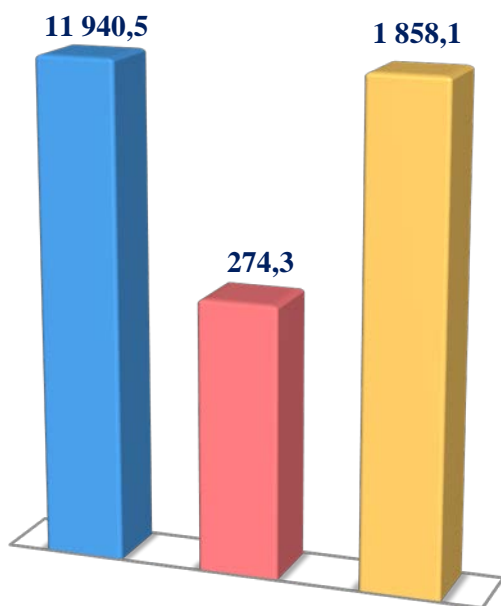


2024-yilning yanvar-dekabr oylarida tuxum ishlab chiqarish ko‘rsatkichlarini tumanlar bo‘yicha tahlil qilinganda Beshariq tumanida 98 132,5 ming dona, Quvasoy (88 749,6) shahrida, Dang‘ara (52 134,1), Uchko‘prik (50 582,7) hamda Bag‘dod (41 387,5) tumanlarida ishlab chiqarish hajmlarining yuqori ko‘rsatkichlari kuzatildi.

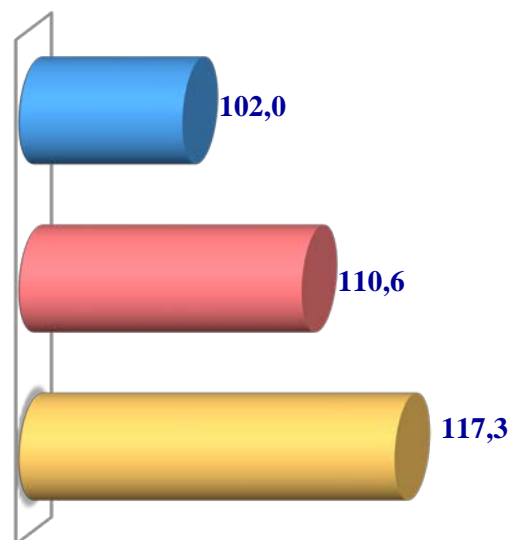
Aksincha, Qo‘qon shahar 5 115,9 ming dona, Marg‘ilon shahri (6 461,8), So‘x (9 225,7) tumani hamda Farg‘ona (12 181,8) shaharlarida ishlab chiqarish hajmlari pastligi kuzatildi.

Baliq

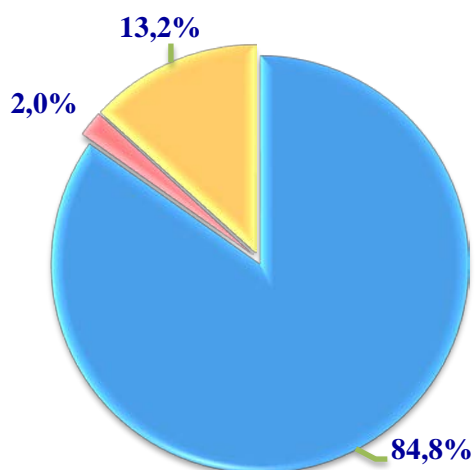
Hajmi, t.



O'sish sur'ati %da



Ishlab chiqarilgan mahsulotning xo'jalik toifalari bo'yicha taqsimlanishi



● Fermer xo'jaliklari

● Dehqon va tomorqa xo'jaliklari

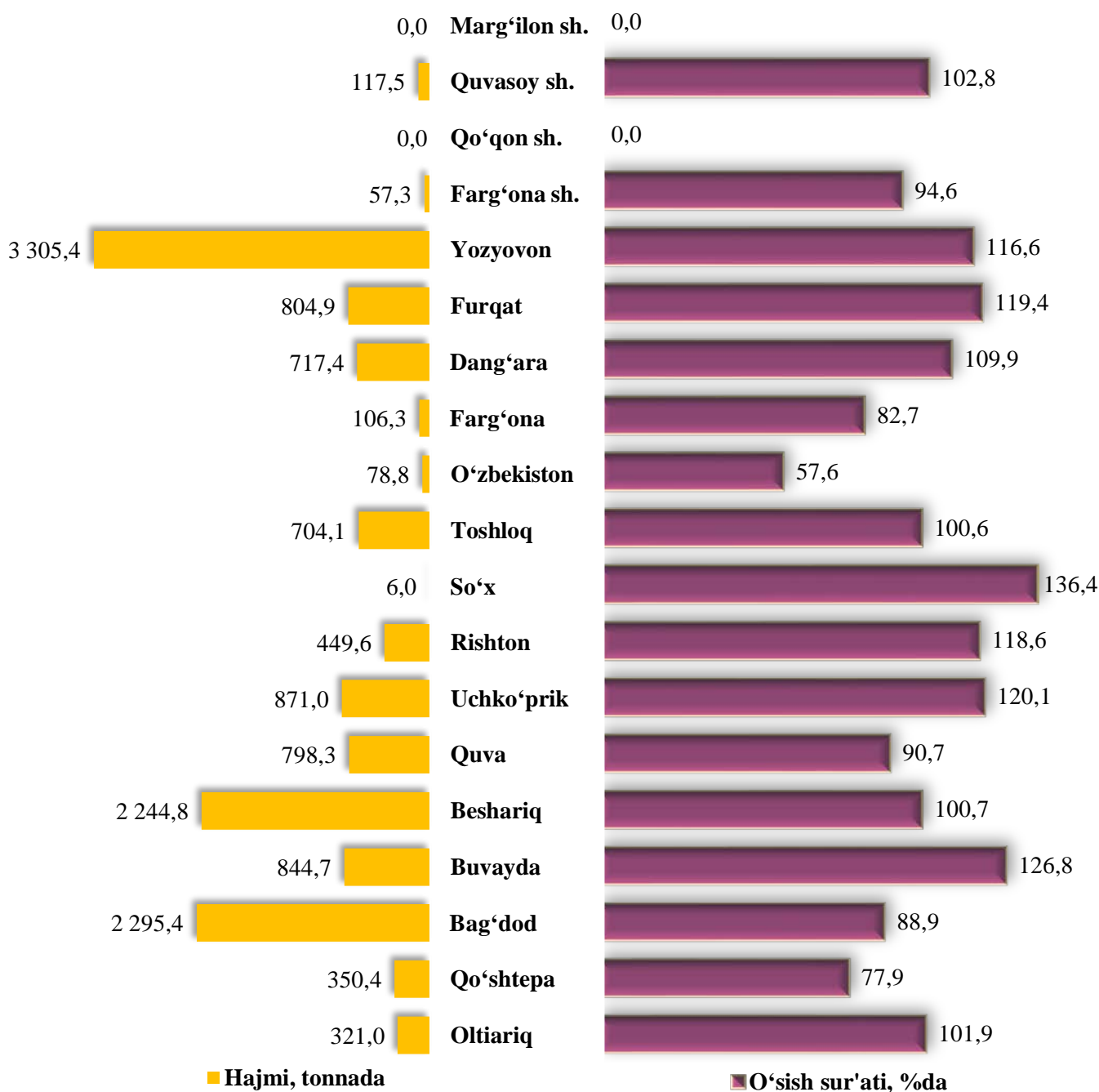
● Qishloq xo'jaligi faoliyatini amalga oshiruvchi tashkilotlar



2024-yilning yanvar-dekabr oylarida barcha toifadagi xo'jaliklar tomonidan 14 072,9 tonna (2023-yilning yanvar-dekabr oyiga nisbatan 4,0 %ga ko'p) baliq ovlandi. Ovlangan baliqlar xo'jalik toifalari bo'yicha tahlil qilinganda, ovlangan baliq umumiy hajmidan 84,8 % fermer xo'jaliklari hissasiga to'g'ri kelganini ta'kidlash lozim.



Farg‘ona viloyati bo‘yicha ovlangan baliq hajmi va o‘shish sur‘ati hajmi, tonna



2024-yilning yanvar-dekabr oylarida ovlangan baliq ko‘rsatkichlarini tumanlar bo‘yicha tahlil qilinganda Yozyovon tumanida 3 305,4 tonna, Bag‘dod (2295,4), Beshariq (2 244,8), Uchko‘prik (871,0) hamda Buvayda (844,7) tumanlarida ovlangan baliq hajmlarining yuqori ko‘rsatkichlari kuzatildi.

So‘x tumanida 6,0 tonna, Farg‘ona (57,3) shahri, O‘zbekiston (78,8) hamda Farg‘ona (106,3) tumanlarida ovlangan baliq hajmlari pastligi, Qo‘qon va Marg‘ilon shaharlarida esa baliq ovlanmaganligi kuzatildi.

2024- yilning yanvar-dekabr oylarida ishlab chiqarilgan chorvachilik mahsulotlari

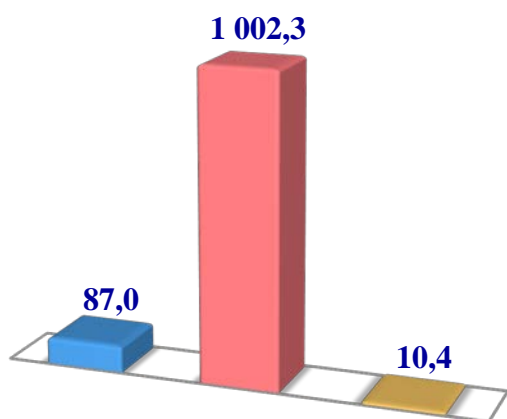
	Miqdor	O‘shish sur‘ati, %da
Go‘sh (tirik vaznda), tonna	194 965	105,7
<i>shu jumladan:</i>		
Fermer xo‘jaliklari	9 846	121,5
Dehqon va tomorqa xo‘jaliklari	162 045	105,4
Qishloq xo‘jaligi faoliyatini amalga oshiruvchi tashkilotlar	23 074	102,6
Sut, tonna	1 191 075	104,6
<i>shu jumladan:</i>		
Fermer xo‘jaliklari	88 845	107,1
Dehqon va tomorqa xo‘jaliklari	1 086 819	104,3
Qishloq xo‘jaligi faoliyatini amalga oshiruvchi tashkilotlar	15 411	111,7
Tuxum, ming dona	658 929	106,8
<i>shu jumladan:</i>		
Fermer xo‘jaliklari	154 618	116,8
Dehqon va tomorqa xo‘jaliklari	390 600	102,7
Qishloq xo‘jaligi faoliyatini amalga oshiruvchi tashkilotlar	113 711	109,5
Ovlangan baliq, tonna	14 072,9	104,0
<i>shu jumladan:</i>		
Fermer xo‘jaliklari	11 940,5	102,0
Dehqon va tomorqa xo‘jaliklari	274,3	110,6
Qishloq xo‘jaligi faoliyatini amalga oshiruvchi tashkilotlar	1 858,1	117,3

Chorva mollari va parrandalar bosh soni


2025-yilning 1-yanvar holatiga ko'ra, yirik shoxli qoramollarning umumiy bosh soni 1 099,7 mingtaga yetdi. 2023-yilning mos davri bilan solishtirilganda, barcha toifadagi xo'jaliklarda yirik shoxli qoramollar bosh soni 11,8 mingtaga (1,1 %) ko'paydi.

Yirik shoxli qoramollar

Soni, ming bosh

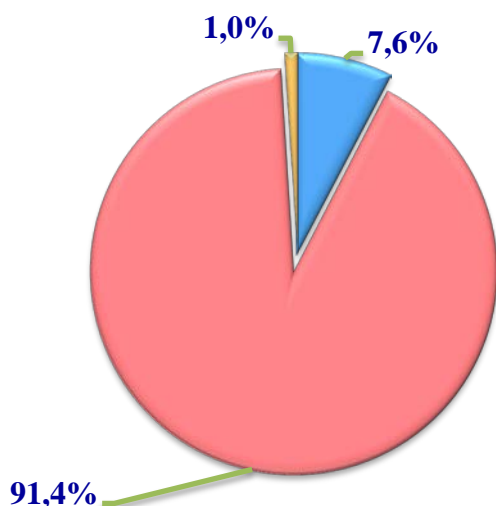


O'sish sur'ati, %da



- Fermer xo'jaliklari
- Dehqon va tomorqa xo'jaliklari
- Qishloq xo'jaligi faoliyatini amalga oshiruvchi tashkilotlar

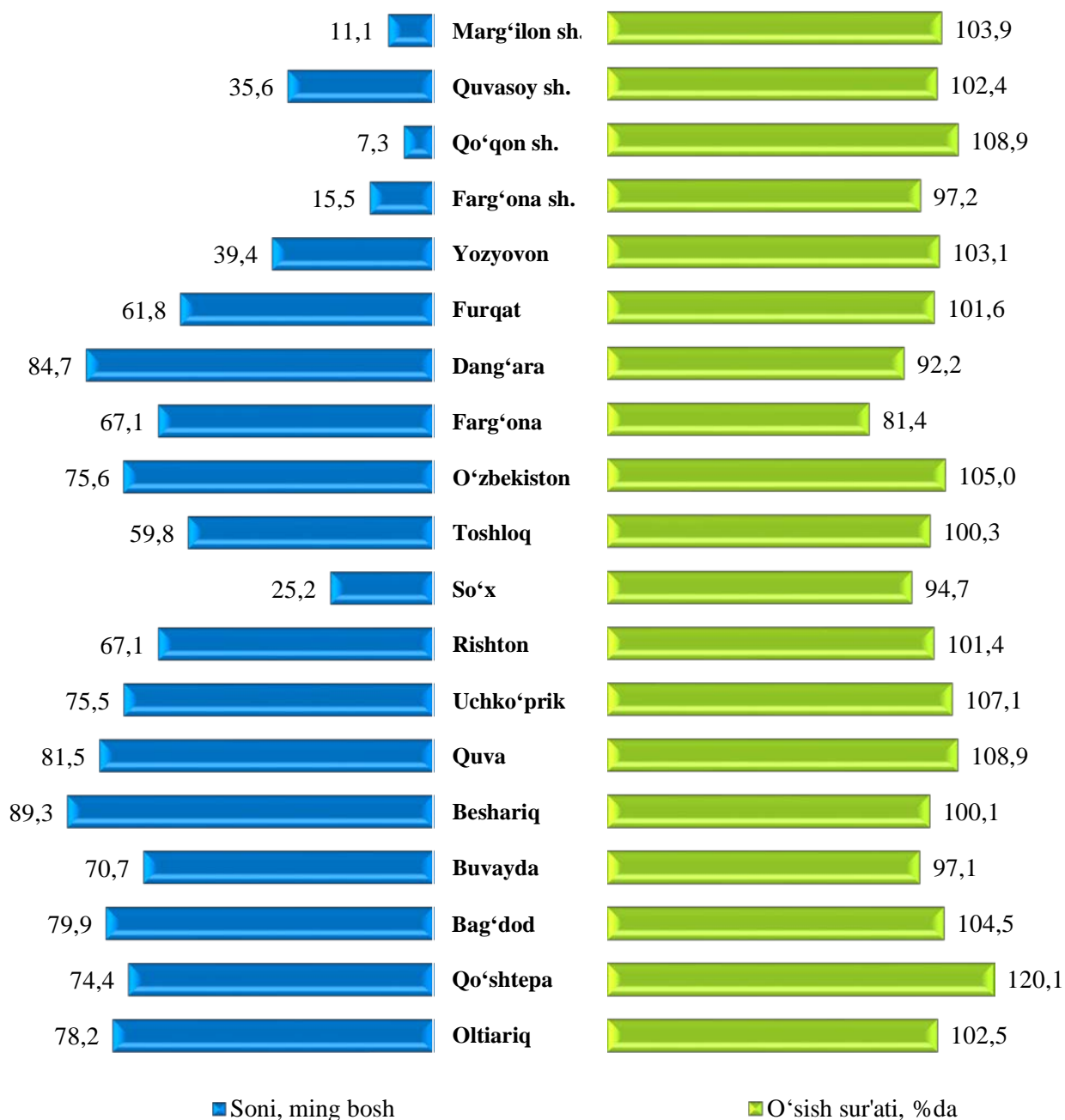
Bosh sonining
xo'jalik toifalari
bo'yicha taqsimlanishi



2025-yilning 1-yanvar holatiga ko'ra, yirik shoxli qoramollar bosh soni to'g'risidagi ma'lumotlar xo'jalik toifalari bo'yicha tahlil etilganda, jami yirik shoxli qoramollarning 91,4 % dehqon va tomorqa xo'jaliklariga to'g'ri kelishi kuzatildi.



Farg‘ona viloyati bo‘yicha yirik shoxli qoramollarning umumiy bosh soni, ming bosh



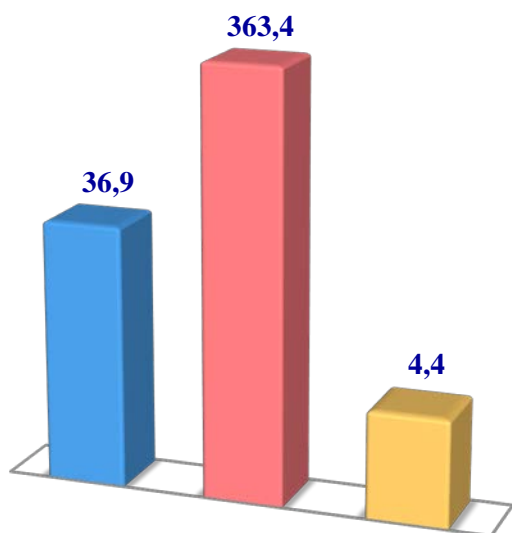
2025-yil 1-yanvar holatiga yirik shoxli qoramollarning umumiy bosh soni tumanlar bo‘yicha tahlil qilinganda tumani Beshariq 89,3 ming bosh, Dang‘ara (84,7), Quva (81,5), Bag‘dod (79,9), Oltiariq (78,2) hamda O‘zbekiston (75,6) tumanlarida bosh sonlarining asosiy qismiga to‘g‘ri kelishi kuzatildi.

Qo‘qon (7,3), Marg‘ilon (11,1), Farg‘ona shaharlari (15,5) hamda So‘x (25,2) tumanida yirik shoxli qoramollarning bosh soni kamligi kuzatildi.

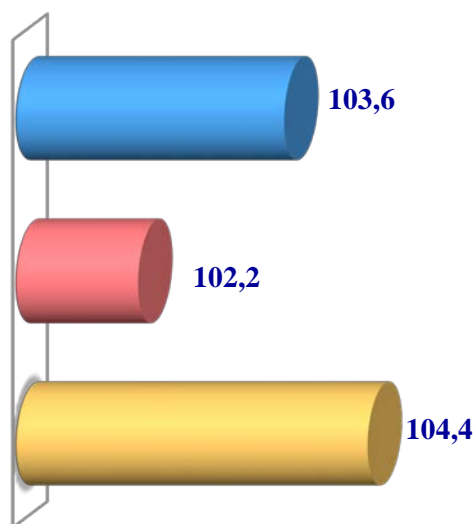
Sigirlar

2025- yilning 1-yanvar holatiga ko'ra, sigirlarning umumiy bosh soni 404,7 mingtaga yetdi. 2023- yilning mos davri bilan solishtirilganda, barcha toifadagi xo'jaliklarda sigirlar bosh soni 9,5 mingtaga (2,4%) ko'paydi.

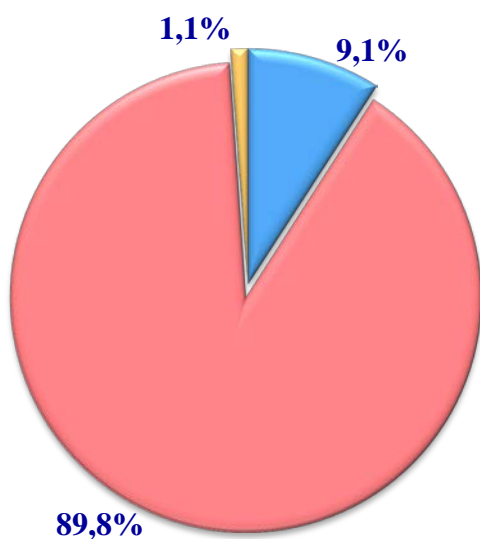
Soni, ming bosh



O'sish sur'ati, % da




Bosh sonining xo'jalik toifalari bo'yicha taqsimlanishi



- Fermer xo'jaliklari
- Dehqon va tomorqa xo'jaliklari
- Qishloq xo'jaligi faoliyatini amalga oshiruvchi tashkilotlar

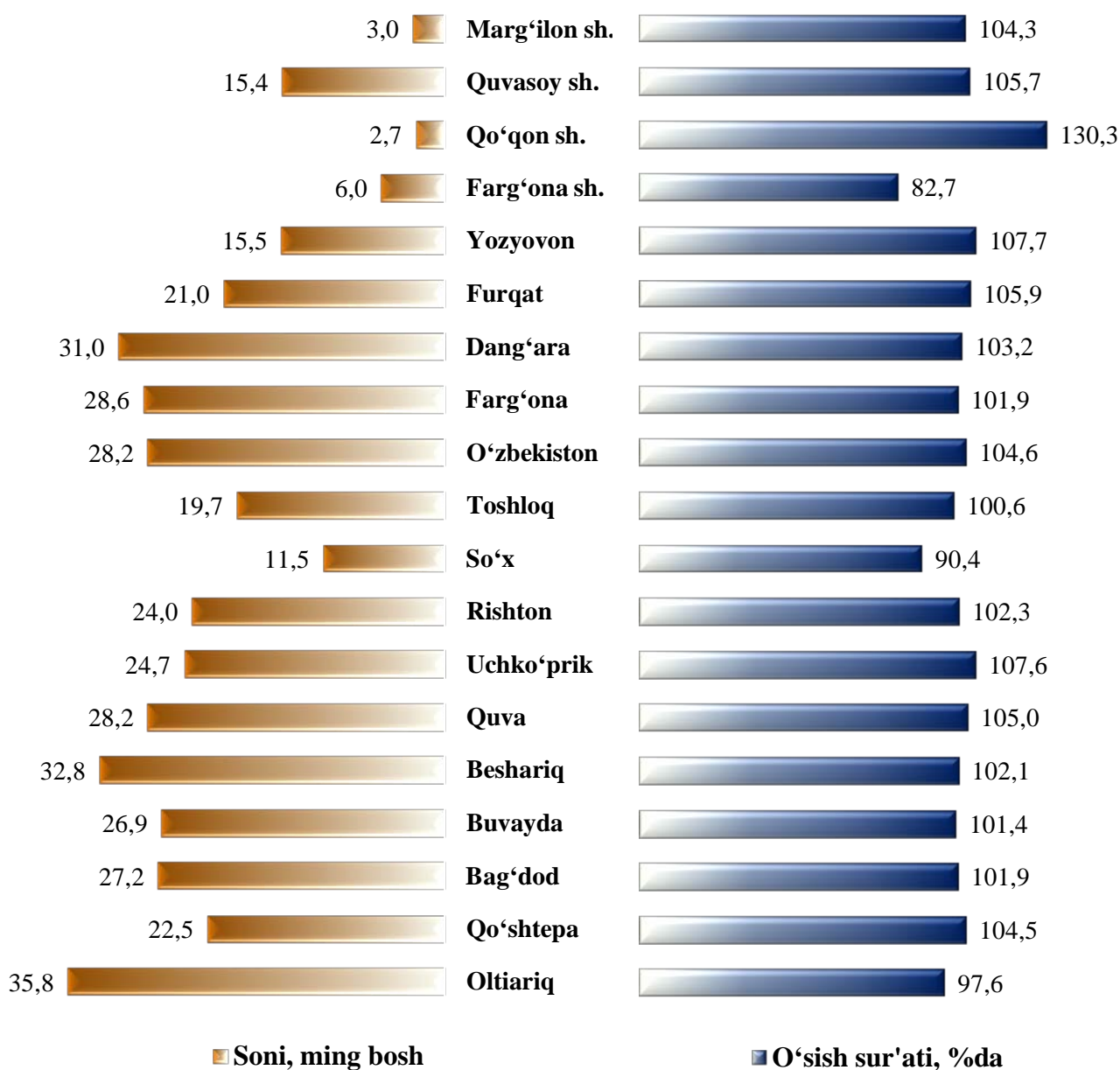


2025- yilning 1- yanvar holatiga ko'ra, sigirlarning bosh soni to'g'risidagi ma'lumotlar xo'jalik toifalari bo'yicha tahlil etilganda, sigirlarning 89,8 % dehqon va tomorqa xo'jaliklariga to'g'ri kelishi kuzatildi.



**Farg‘ona viloyati
bo‘yicha sigirlarning
umumiy bosh soni,
va o‘sish sur‘ati**

2025-yil 1-yanvar holatiga ko‘ra, sigirlarning umumiy bosh sonini tumanlar bo‘yicha tahlil qilinganda Oltiariq tumanlarida 35,8 ming bosh, Beshariq (32,8), Dang‘ara (31,0), Farg‘ona (28,6) va O‘zbekiston hamda Quva (28,2) tumanlarida bosh sonlarining asosiy qismiga to‘g‘ri kelishi kuzatildi. Qo‘qon (2,7), Marg‘ilon (3,0), Farg‘ona (6,0) shaharlarida hamda So‘x (11,5) tumanida sigirlarning bosh soni kamligi kuzatildi.

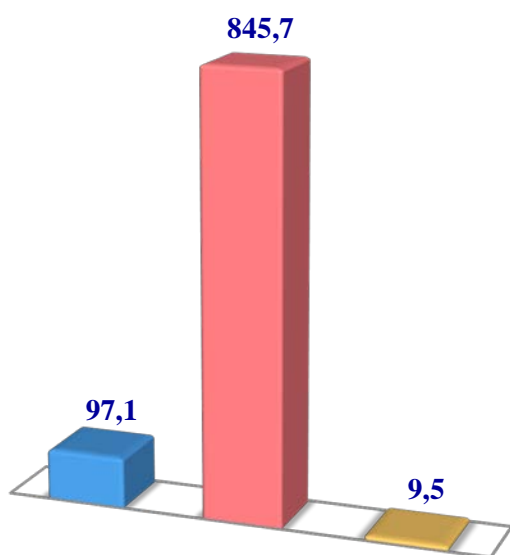


Qo'y va echkilar

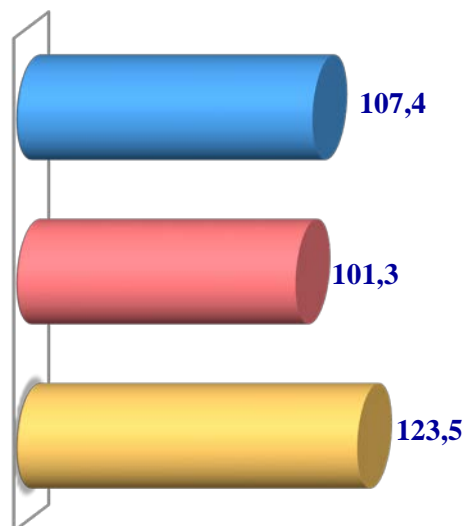
2025-yilning 1-yanvar holatiga ko'ra, qo'y va echkilarning umumiy bosh soni 952,3 mingtaga yetdi.

2023- yilning mos davri bilan solishtirilganda, barcha toifadagi xo'jaliklarda qo'y va echkilar bosh soni – 21,9 mingtaga (2,4 %) ko'paydi.

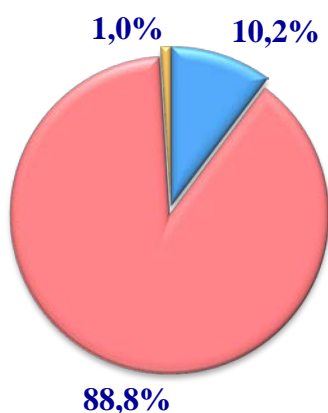
Soni, ming bosh



O'sish sur'ati, %da



Bosh sonining xo'jalik toifalari bo'yicha taqsimlanishi



- Fermer xo'jaliklari
- Dehqon va tomorqa xo'jaliklari
- Qishloq xo'jaligi faoliyatini amalga oshiruvchi tashkilotlar



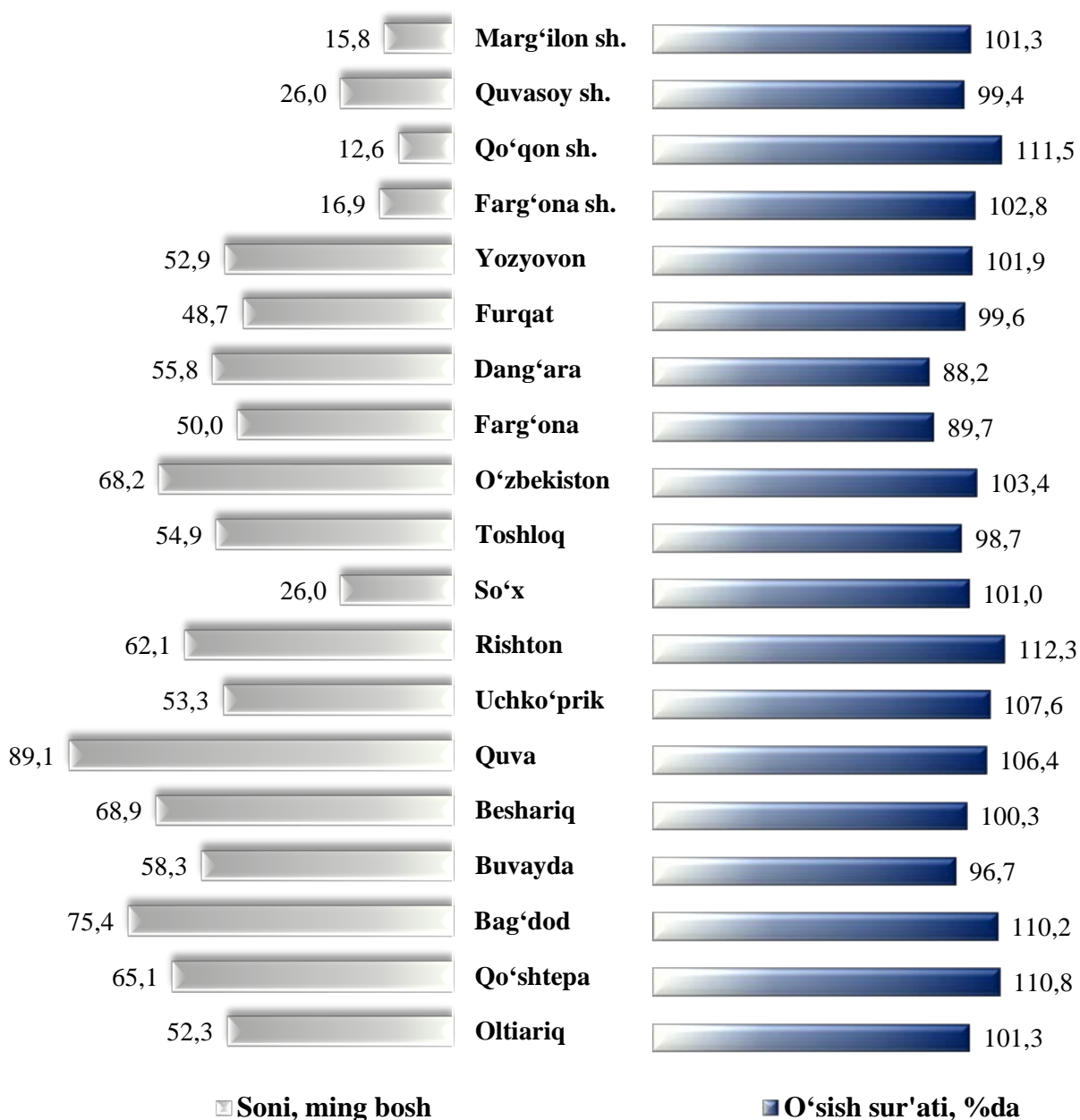
2025- yilning 1-yanvar holatiga ko'ra, qo'y va echkilar bosh soni to'g'risidagi ma'lumotlar xo'jalik toifalari bo'yicha tahlil etilganda, jami qo'y va echkilarning 89,4 % dehqon va tomorqa xo'jaliklariga to'g'ri kelishi kuzatildi.



Farg‘ona viloyati bo‘yicha qo‘y va echkilarning umumiy bosh soni, va o‘shish sur‘ati

2025-yil 1-yanvar holatiga qo‘y va echkilarning umumiy bosh sonini tumanlar bo‘yicha tahlil qilinganda Quva tumanida 89,1 ming bosh, Bag‘dod (75,4), Beshariq (68,9), O‘zbekiston (68,2) hamda Qo‘shtepa (65,1) tumanlarida bosh sonlarining yuqori ko‘rsatkichlari kuzatildi.

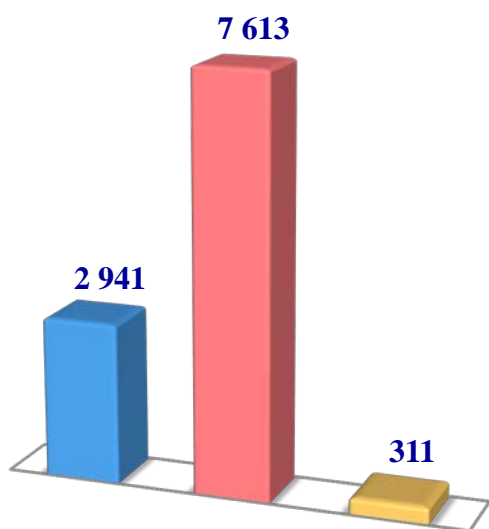
Aksincha, Qo‘qon 12,6 ming bosh, Marg‘ilon (15,8), Farg‘ona (16,9) hamda Quvasoy (26,0) shaharlarida hamda So‘x (26,0) tumanida qo‘y va echkilarining umumiy bosh soni kamligi kuzatildi.



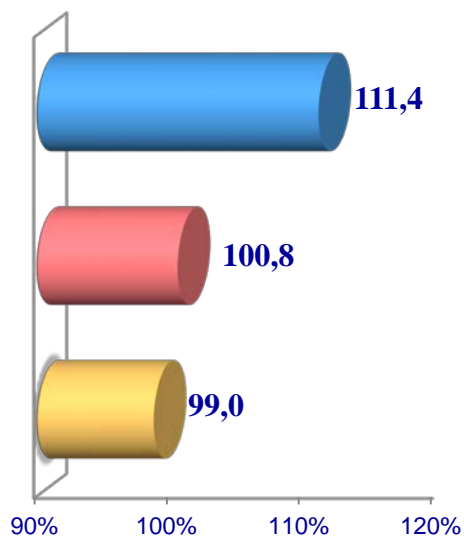
Otlar

2025-yilning 1-yanvar holatiga ko'ra, otlarning umumiy bosh soni 10 865 taga yetdi. 2023- yilning mos davri bilan solishtirilganda, barcha toifadagi xo'jaliklarda otlar bosh soni 361 taga (3,4 %) ko'paydi.

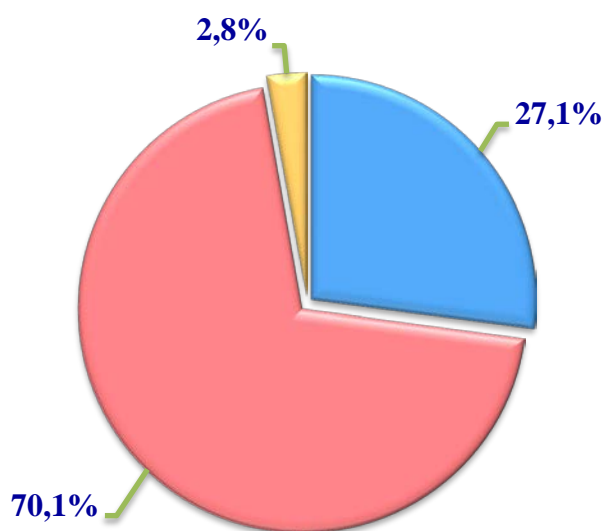
Soni, bosh



O'sish sur'ati, %da



Bosh sonining xo'jalik toifalari bo'yicha taqsimlanishi



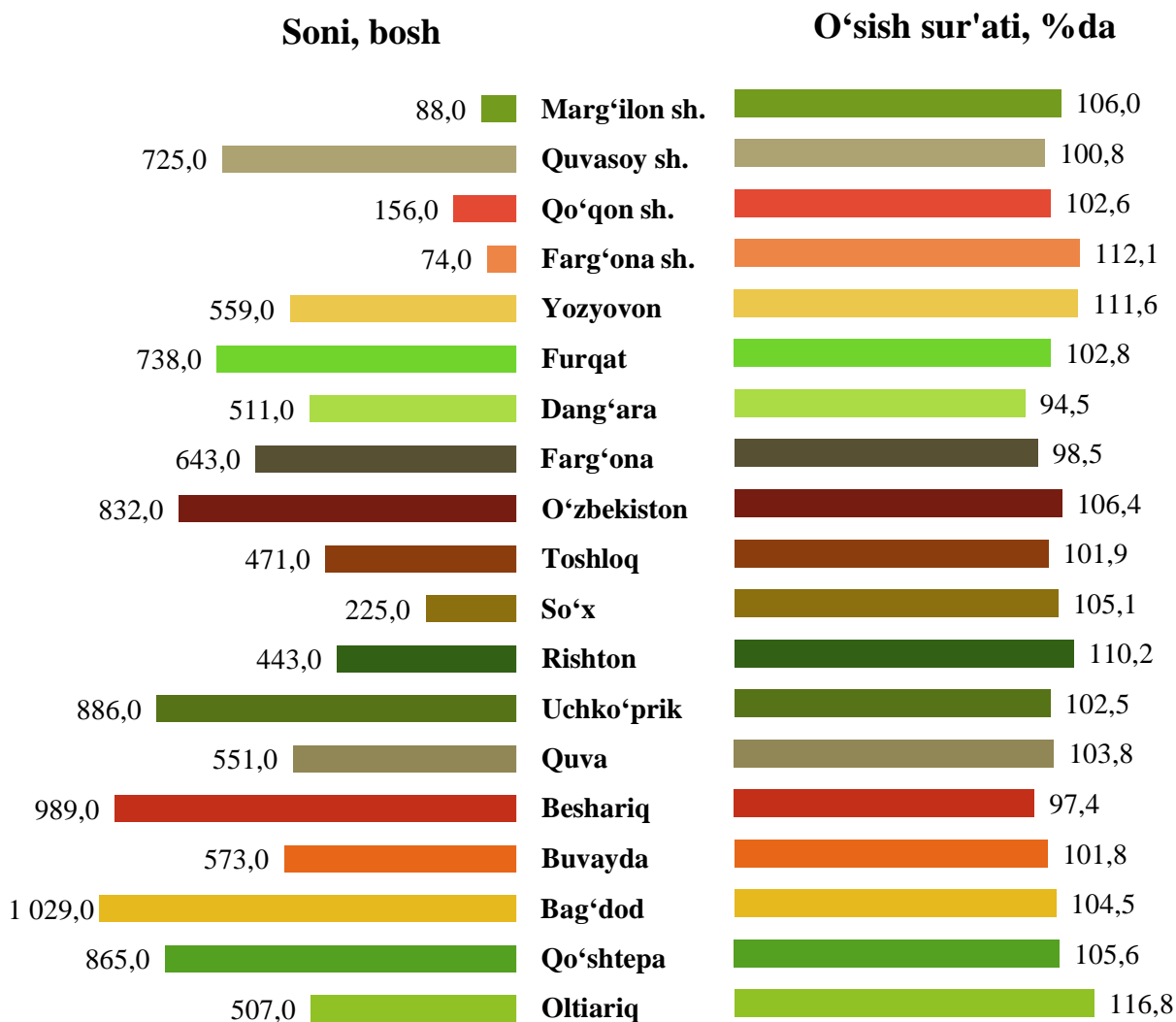
- Fermer xo'jaliklari
- Dehqon va tomorqa xo'jaliklari
- Qishloq xo'jaligi faoliyatini amalga oshiruvchi tashkilotlar



2025- yilning 1-yanvar holatiga ko'ra, otlar bosh soni to'g'risidagi ma'lumotlar xo'jalik toifalari bo'yicha tahlil etilganda, otlarning 70,1 % dehqon va tomorqa xo'jaliklariga to'g'ri kelishi kuzatildi.



**Farg'ona viloyati
bo'yicha otlarning
umumiy bosh soni va o'sish sur'ati**



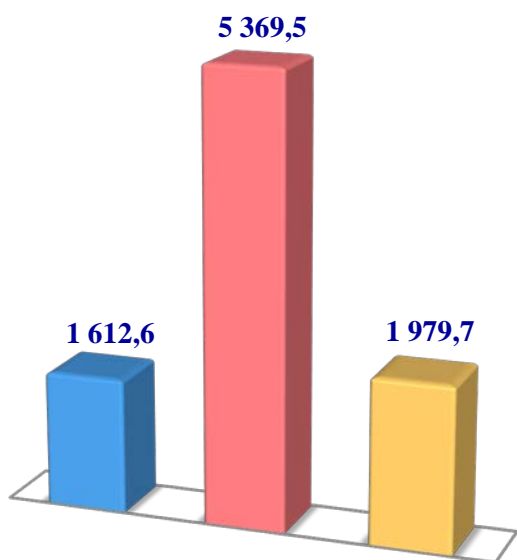
2025-yil 1-yanvar holatiga otlarning umumiy bosh sonini tumanlar bo'yicha tahlil qilinganda Bag'dod (1 029), Beshariq (989), Uchko'prik (886), Qo'shtepa (865) hamda O'zbekiston (832) tumanlarida bosh sonlarining yuqori ko'rsatkichlari kuzatildi.

Shuningdek, Farg'ona (74), Marg'ilon (88) va Qo'qon (156) shaharlarida otlarning umumiy bosh soni kamligi kuzatildi.

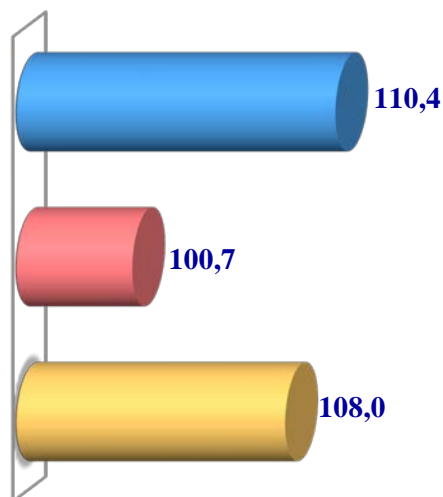
2025-yilning 1- yanvar holatiga ko‘ra, parrandalarning umumiy bosh soni 8961,8 mingtaga yetdi. 2023- yilning mos davri bilan solishtirilganda, barcha toifadagi xo‘jaliklarda parrandalar bosh soni – 336,0 mingtaga (3,9 %) ko‘paydi.

Parrandalar

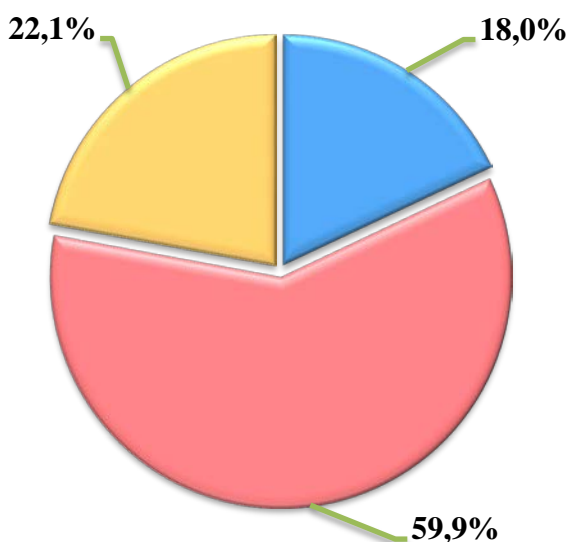
Soni, ming bosh



O‘sish sur‘ati, %da



Bosh sonining xo‘jalik toifalari bo‘yicha taqsimlanishi



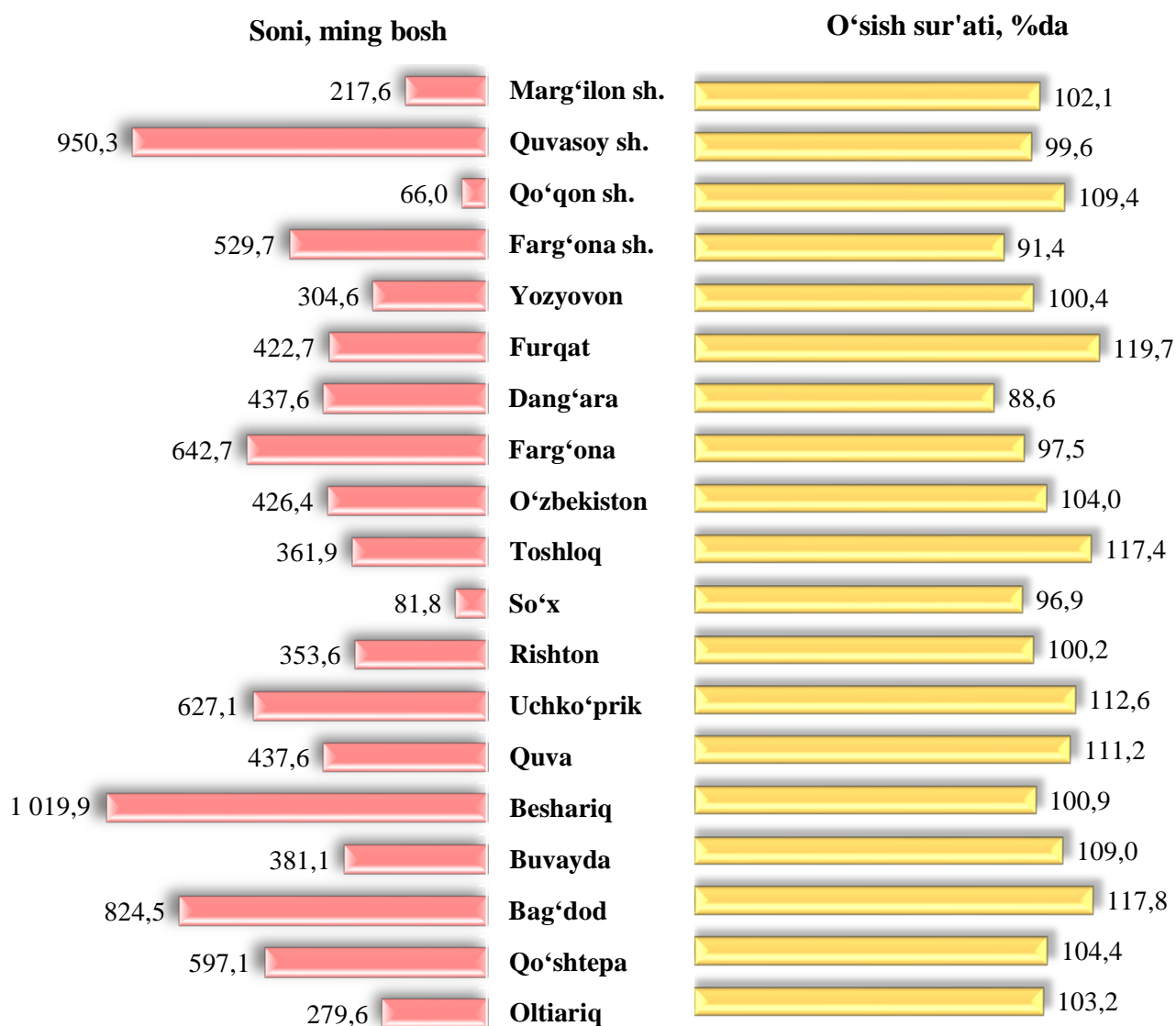
- Fermer xo‘jaliklari
- Dehqon va tomorqa xo‘jaliklari
- Qishloq xo‘jaligi faoliyatini amalga oshiruvchi tashkilotlar



2025- yilning 1- yanvar holatiga ko'ra, parrandalar bosh soni to'g'risidagi ma'lumotlar xo'jalik toifalari bo'yicha tahlil etilganda, parrandalarning 59,9 % dehqon va tomorqa xo'jaliklariga to'g'ri kelishi kuzatildi.



Farg'ona viloyati bo'yicha parrandalarning umumiy bosh soni va o'sish sur'ati



2025-yilning 1-yanvar holatiga parrandalarning umumiy bosh sonini tumanlar bo'yicha tahlil qilinganda, Beshariq tumanida 1 019,9 ming bosh, Quvasoy shahri (950,3), Bag'dod tumani (824,5), Farg'ona (642,7) hamda Uchko'prik (627,1) tumanlarida bosh sonlarining yuqori ko'rsatkichlari kuzatildi.

Aksincha, Qo'qon shahri (66,0), So'x (81,8) tumani hamda Marg'ilon (217,6) shaharlarida parrandalarning umumiy bosh soni kamligi kuzatildi.

2025-yilning 1-yanvar holatiga chorva mollari va parrandalar bosh soni

	<i>ming bosh</i>	<i>O'sish sur'ati, % da</i>
Yirik shoxli qoramol	1 099,7	101,1
shu jumladan:		
Fermer xo'jaliklari	87,0	104,7
Dehqon va tomorqa xo'jaliklari	1 002,3	101,0
Qishloq xo'jaligi faoliyatini amalga oshiruvchi tashkilotlar	10,4	83,6
ulardan sigirlar	404,7	102,4
shu jumladan:		
Fermer xo'jaliklari	36,9	103,6
Dehqon va tomorqa xo'jaliklari	363,4	102,2
Qishloq xo'jaligi faoliyatini amalga oshiruvchi tashkilotlar	4,4	104,4
Qo'y va echkilar	952,3	102,1
<i>shu jumladan:</i>		
Fermer xo'jaliklari	97,1	107,4
Dehqon va tomorqa xo'jaliklari	845,7	101,3
Qishloq xo'jaligi faoliyatini amalga oshiruvchi tashkilotlar	9,5	123,5
Otlar	10,9	103,4
shu jumladan:		
Fermer xo'jaliklari	3,0	111,4
Dehqon va tomorqa xo'jaliklari	7,6	100,8
Qishloq xo'jaligi faoliyatini amalga oshiruvchi tashkilotlar	0,3	99,0
Parrandalar	8 961,8	103,9
shu jumladan:		
Fermer xo'jaliklari	1 612,6	110,4
Dehqon va tomorqa xo'jaliklari	5 369,5	100,7
Qishloq xo'jaligi faoliyatini amalga oshiruvchi tashkilotlar	1 979,7	108,0