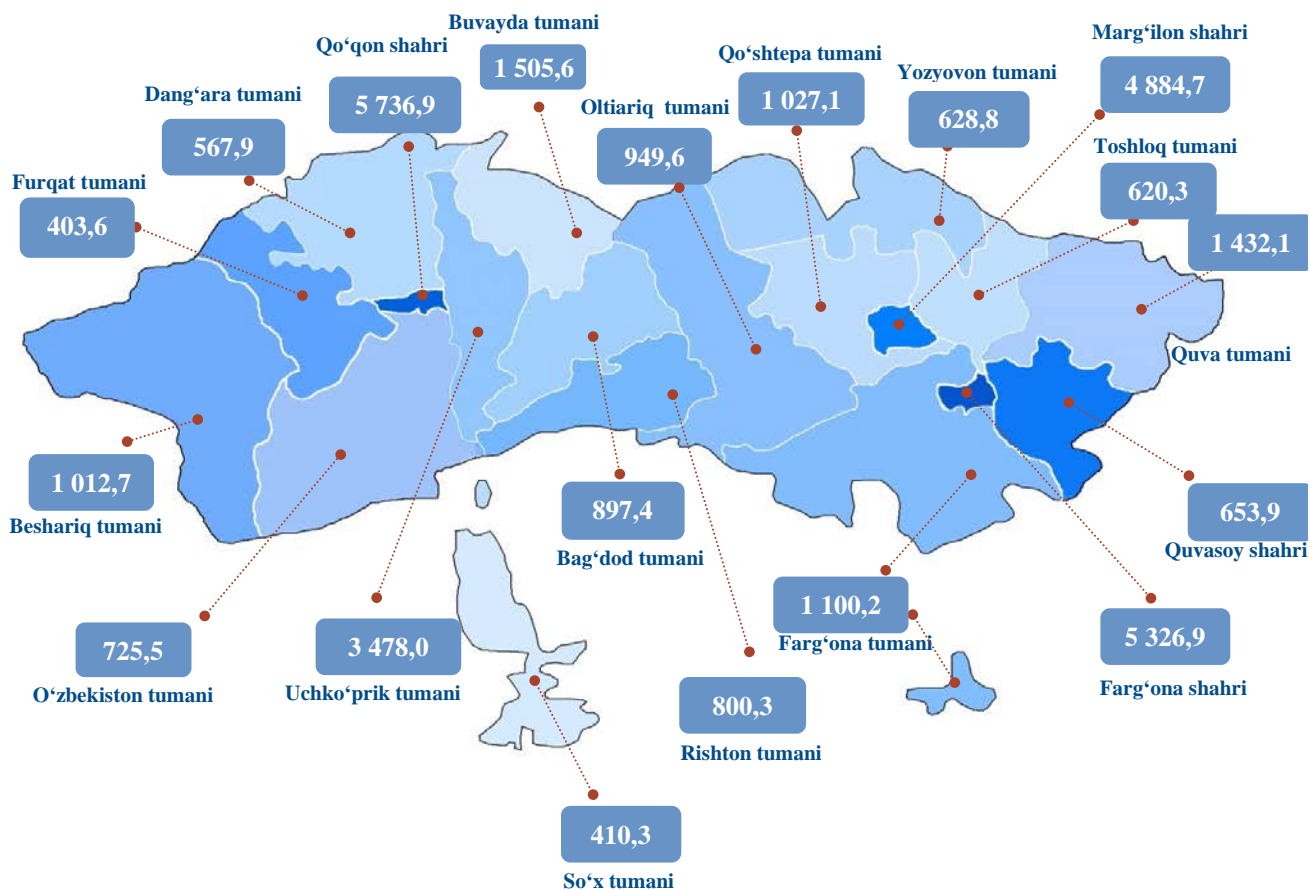


## X. TOVARLAR VA XIZMATLAR BOZORI

2024-yilning yanvar-dekabr oyida chakana savdo tovar aylanmasi 35 002,4 mlrd so‘mni yoki 2023- yilning shu davriga nisbatan 109,2 %ni tashkil qildi.

### Hududlar kesimida chakana savdo tovar aylanmasi hajmi (mlrd so‘m)



Yirik korxonalarining chakana savdo tovar aylanmasi 3 417,4 mlrd so‘mni va umumiy chakana savdo tovar aylanmasidagi ulushi 9,8 %ni tashkil qildi.

Kichik biznes va xususiy tadbirkorlik subyektlarining chakana savdo tovar aylanmasi 106,9 %ga ko‘payib, 28 938,9 mlrd so‘mga yetdi, umumiy chakana savdo tovar aylanmasidagi ulushi esa 82,7 % ni tashkil qildi. Shundan uyushmagan savdo tovar aylanmasi 2 646,1 mlrd so‘mni, umumiy hajmdagi ulushi 7,6 % ni (o‘tgan yilning shu davriga nisbatan 117,0 %ni) tashkil etdi.

2024- yilning yanvar-dekabr oylarida chakana savdo tovar aylanmasi tarkibi davlat va nodavlat shakllari bo‘yicha quyidagicha ifodalanadi: nodavlat sektor mulki 35 002,4 mlrd so‘mni yoki o‘tgan 2023- yilning shu davriga nisbatan 109,2 %ni va umumiy chakana savdo tovar aylanmasidagi ulushi 100,0 %ni tashkil qildi.

**2024- yilning yanvar-dekabr oyida chakana savdo  
tovar aylanmasi tarkibi**

	<i>mlrd so‘m</i>	<i>2023-yil yanvar-dekabr oylariga nisbatan % hisobida</i>	<i>umumiy hajmga nisbatan % hisobida</i>
<b>Jami</b>	<b>35 002,4</b>	<b>109,2</b>	<b>100,0</b>
<i>shu jumladan:</i>			
yirik korxonalar	3 417,4	125,3	9,8
kichik tadbirkorlik	28 938,9	106,9	82,7
shu qatorda uyushmagan savdo tovar aylanmasi	2 646,1	117,0	7,5

**Chakana savdo tovar aylanmasi tarkibi**

*(2024-yil yanvar-dekabr oylariga nisbatan % hisobida)*

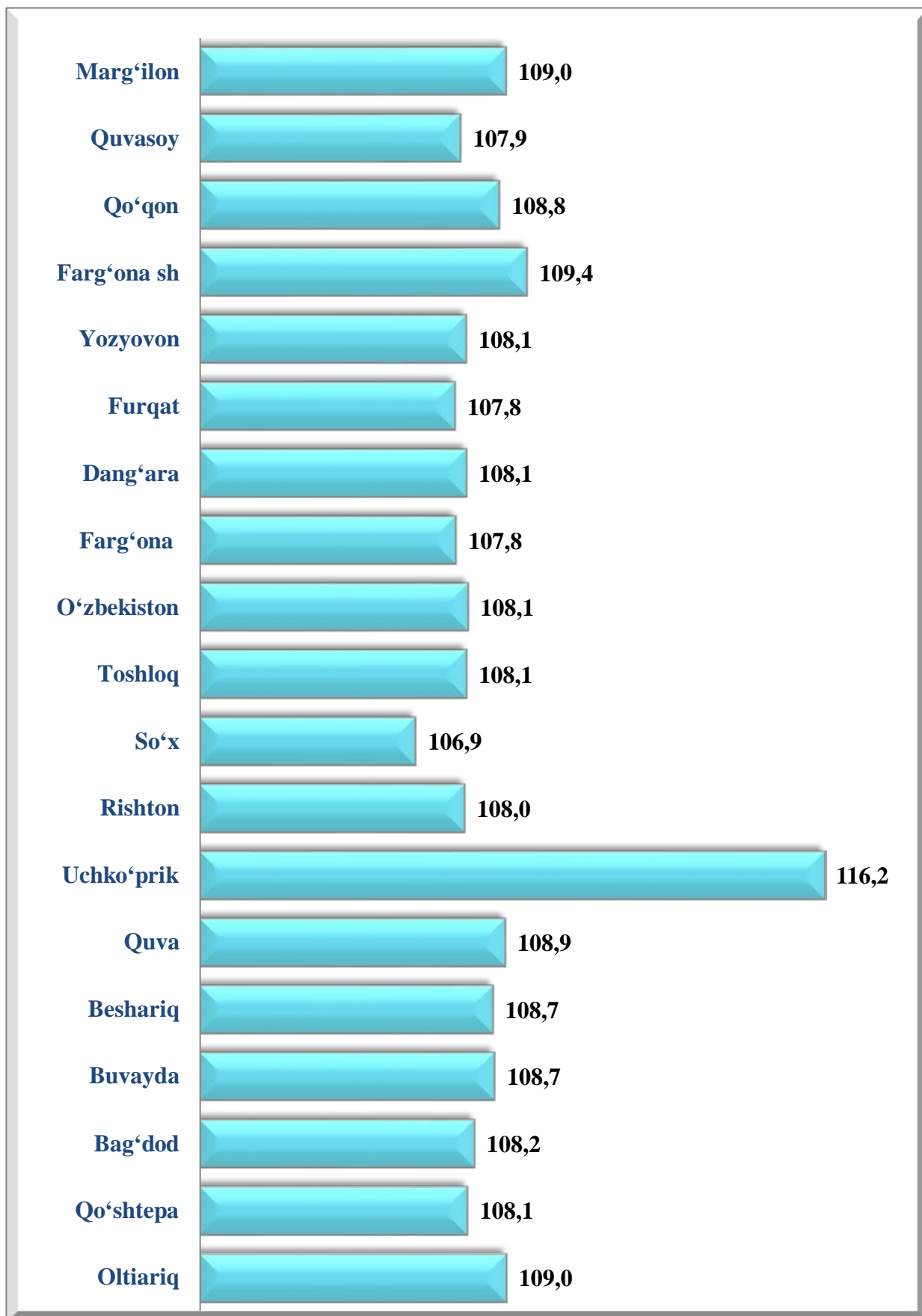


## Chakana tovar aylanmasining hududlar bo'yicha taqsimlanishi

(2024-yil yanvar-dekabr holatiga)

	<i>mlrd so'm</i>	<i>o'tgan yilga nisbatan o'sish sur'ati, %da</i>	<i>viloyatdagi ulushi, %da</i>
<b>Viloyat bo'yicha</b>	<b>35 002,4</b>	<b>109,2</b>	<b>100,0</b>
<i>tumanlar:</i>			
Oltiariq	949,6	109,0	3,0
Qo'shtepa	1 027,1	108,1	3,2
Bag'dod	897,4	108,2	2,8
Buvayda	1 505,6	108,7	4,7
Beshariq	1 012,7	108,7	3,1
Quva	1 432,1	108,9	4,5
Uchko'prik	3 478,0	116,2	10,8
Rishton	800,3	108,0	2,5
So'x	410,3	106,9	1,3
Toshloq	620,3	108,1	1,9
O'zbekiston	725,5	108,1	2,3
Farg'ona	1 100,2	107,8	3,4
Dang'ara	568,0	108,1	1,8
Furqat	403,6	107,8	1,3
Yozyovon	628,8	108,1	2,0
<i>shaharlar:</i>			
Farg'ona	5 326,9	109,4	16,6
Qo'qon	5 736,9	108,8	17,8
Quvasoy	654,0	107,9	2,0
Marg'ilon	4 884,7	109,0	15,2

## Hududlar kesimida chakana savdo tovar aylanmasi o'sish sur'ati (% da)



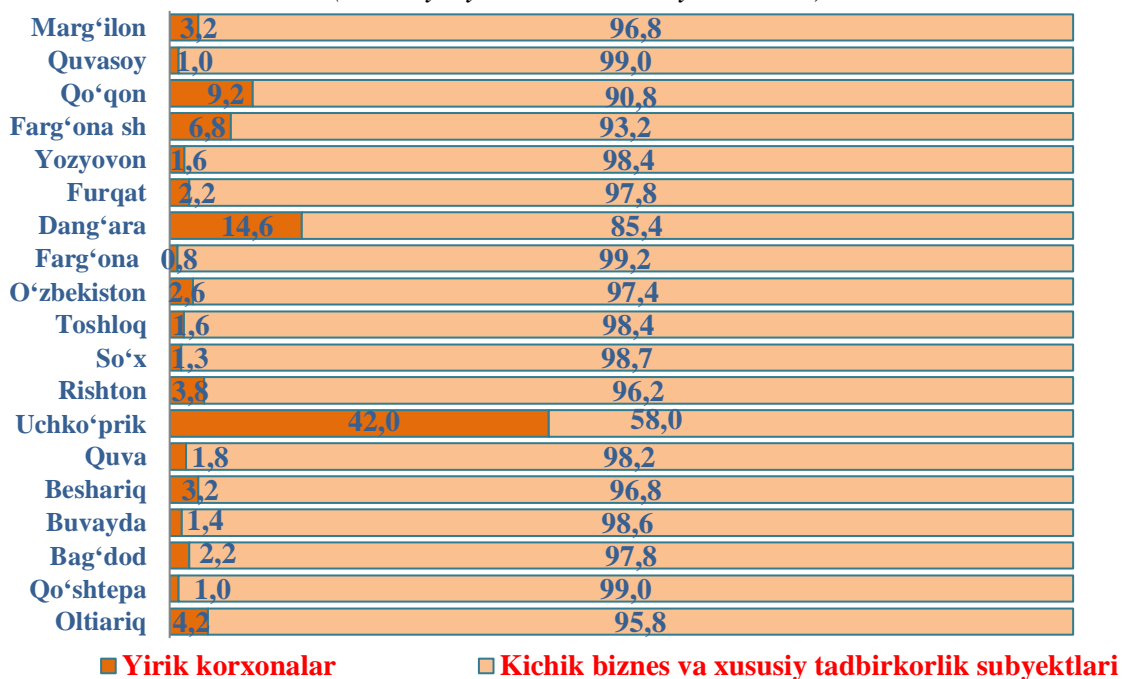
## Aholi jon boshiga chakana tovar aylanmasining hududlar bo'yicha taqsimlanishi

2024- yil yanvar-dekabr holatiga

	<i>ming so'm</i>	<i>o'tgan yilga nisbatan o'sish sur'ati, %da</i>
<b>Viloyat bo'yicha</b>	<b>8 530,7</b>	<b>106,9</b>
<i>tumanlar:</i>		
Oltiariq	4 116,1	106,7
Qo'shtepa	4 874,8	105,3
Bag'dod	3 809,2	105,9
Buvayda	6 022,3	106,3
Beshariq	4 133,4	106,7
Quva	5 147,7	107,0
Uchko'prik	14 242,6	113,5
Rishton	3 652,5	105,8
So'x	4 826,9	104,4
Toshloq	2 823,3	105,9
O'zbekiston	3 043,2	106,2
Farg'ona	4 918,0	105,7
Dang'ara	3 171,2	105,5
Furqat	3 143,4	105,5
Yozyovon	5 196,9	105,8
<i>shaharlar:</i>		
Farg'ona sh.	16 385,4	107,1
Qo'qon sh.	18 428,8	106,7
Quvasoy sh.	6 398,8	105,6
Marg'ilon sh.	19 103,4	107,1

2024- yil yanvar-dekabr oylari holatiga ko'ra, o'rtacha aholi jon boshiga chakana savdo tovar aylanmasi 8 507,3 ming so'm (2023- yil yanvar-dekabr oylariga nisbatan 106,9 %ga o'sdi)ni tashkil etdi. Ushbu ko'rsatkichni hududlar kesimida solishtirilganda eng yuqorisi Marg'ilon (19 103,4 ming so'm), Qo'qon (18 428,8 ming so'm) va Farg'ona shahar (16 385,4 ming so'm) shaharlari hissasiga to'g'ri keladi.

**Hududlarda yirik korxonalar va kichik biznes va xususiy tadbirkorlik subyektlarining viloyatda chakana savdo tovar aylanmasidagi ulushi,**  
(2024- yil yanvar-dekabr oylari, %da)



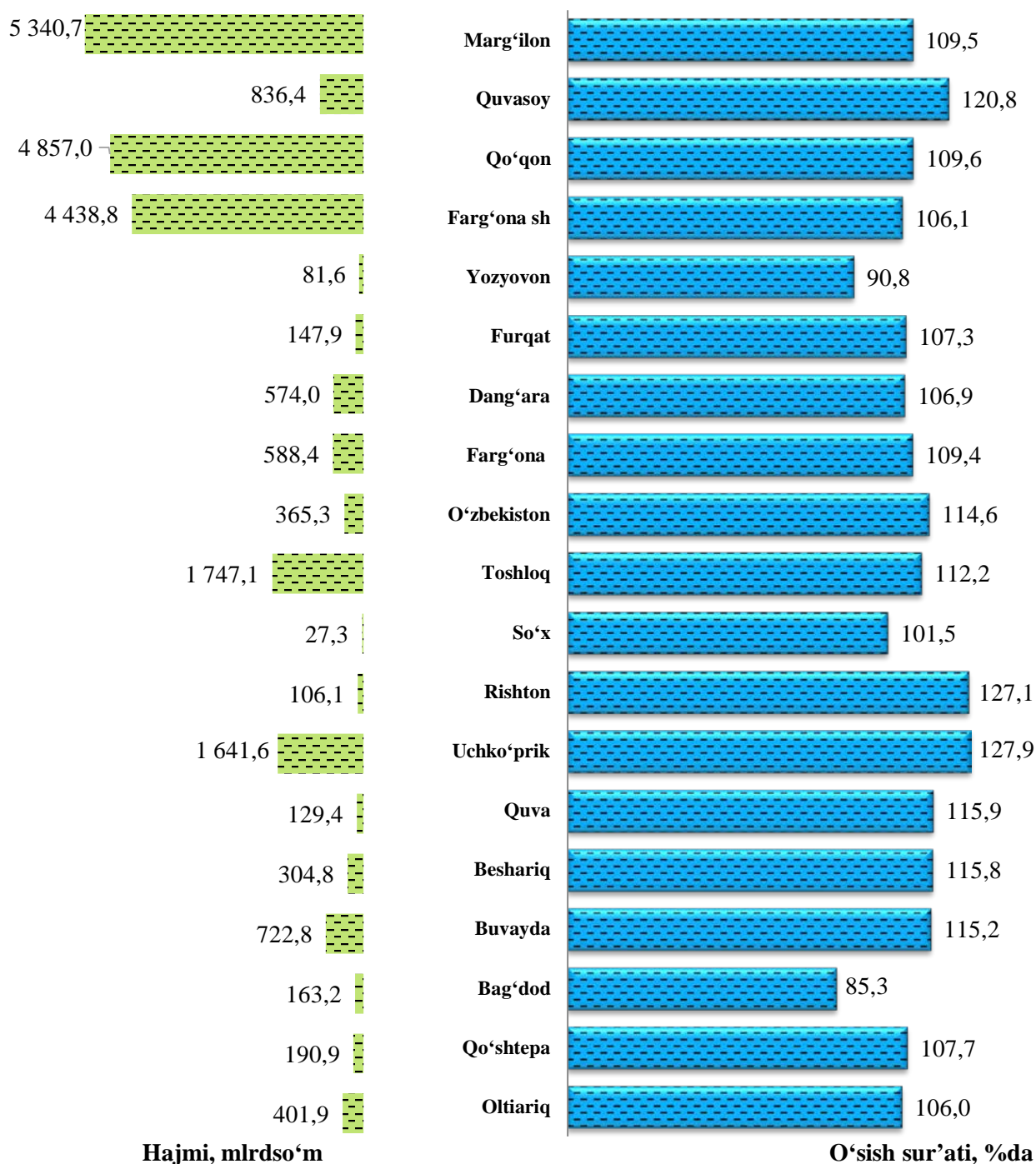
**Hududlar kesimida ulgurji savdo hajmi**

(2024- yil yanvar-dekabr holatiga)

	mlrd so'm	o'tgan yilga nisbatan o'sish sur'ati, %da	viloyatdagi ulushi, %da
<b>Viloyat bo'yicha</b>	<b>25 732,3</b>	<b>110,3</b>	<b>100,0</b>
<i>tumanlar:</i>			
Oltiariq	401,9	106,0	1,8
Qo'shtepa	190,9	107,7	0,8
Bag'dod	163,2	85,3	0,7
Buvayda	722,8	115,2	3,2
Beshariq	304,9	115,8	1,3
Quva	129,4	115,9	0,6
Uchko'prik	1 641,6	127,9	7,2
Rishton	106,1	127,1	0,5
So'x	27,3	101,5	0,1
Toshloq	1 747,1	112,2	7,7
O'zbekiston	365,3	114,6	1,6
Farg'ona	588,4	109,4	2,6
Dang'ara	574,0	106,9	2,5
Furqat	147,9	107,3	0,7
Yozyovon	81,6	90,8	0,4
<i>shaharlar:</i>			
Farg'ona	4 438,8	106,1	19,6
Qo'qon	4 857,0	109,6	21,4
Quvasoy	836,4	120,8	3,7
Marg'ilon	5 340,7	109,5	23,6

## Hududlar kesimida ulgurji savdo hajmi

(2024- yil yanvar-dekabr holatiga)



Ulgurji savdo tovar aylanmasida eng yuqori hajm kichik biznes subyektlariga to'g'ri kelib, mazkur hajm 2024-yil yanvar-dekabr oylari yakuniga ko'ra, **24 945,5** mlrd so'mni tashkil etib, 2023- yil yanvar-dekabr oylariga nisbatan **12,8** %ga ko'paygan. Jami ulgurji savdo tovar aylanamasidagi ulushi esa **96,9** %ni tashkil etdi.