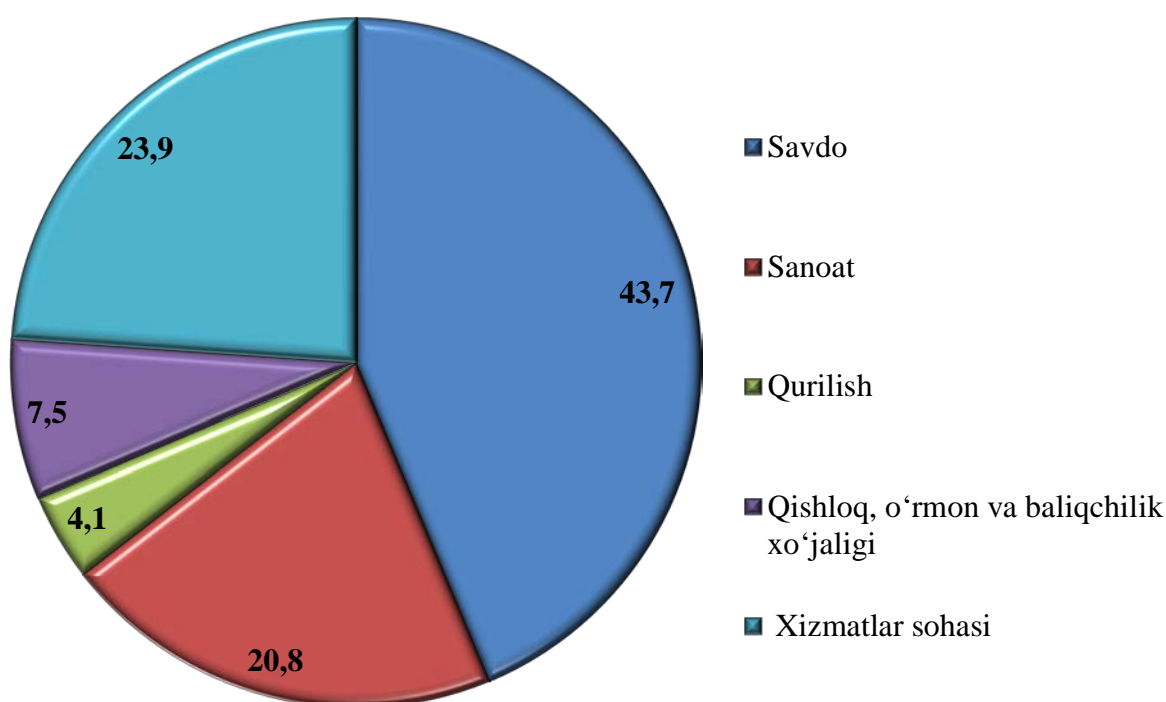


## VI. KICHIK BIZNES VA XUSUSIY TADBIRKORLIK

Kichik biznes va xususiy tadbirkorlikni rivojlantirishni har tomonlama qo'llab-quvvatlash va rag'batlantirish, ularning faoliyati uchun qulay muhit yaratish borasida amalga oshirilayotgan tadbirlar 2024-yilning yanvar-dekabr oylarida 5 949 ta kichik biznes subyektlarini (dehqon va fermer xo'jaliklarisiz) tashkil etish imkonini berdi (2023- yilning shu davriga nisbatan 1,6 % ga ko'pdir).

### Yangi tashkil etilgan kichik biznes subyektlari sonining iqtisodiy faoliyat turlari bo'yicha taqsimlanishi

2024- yil yanvar-dekabr holatiga, jamiga nisbatan %da



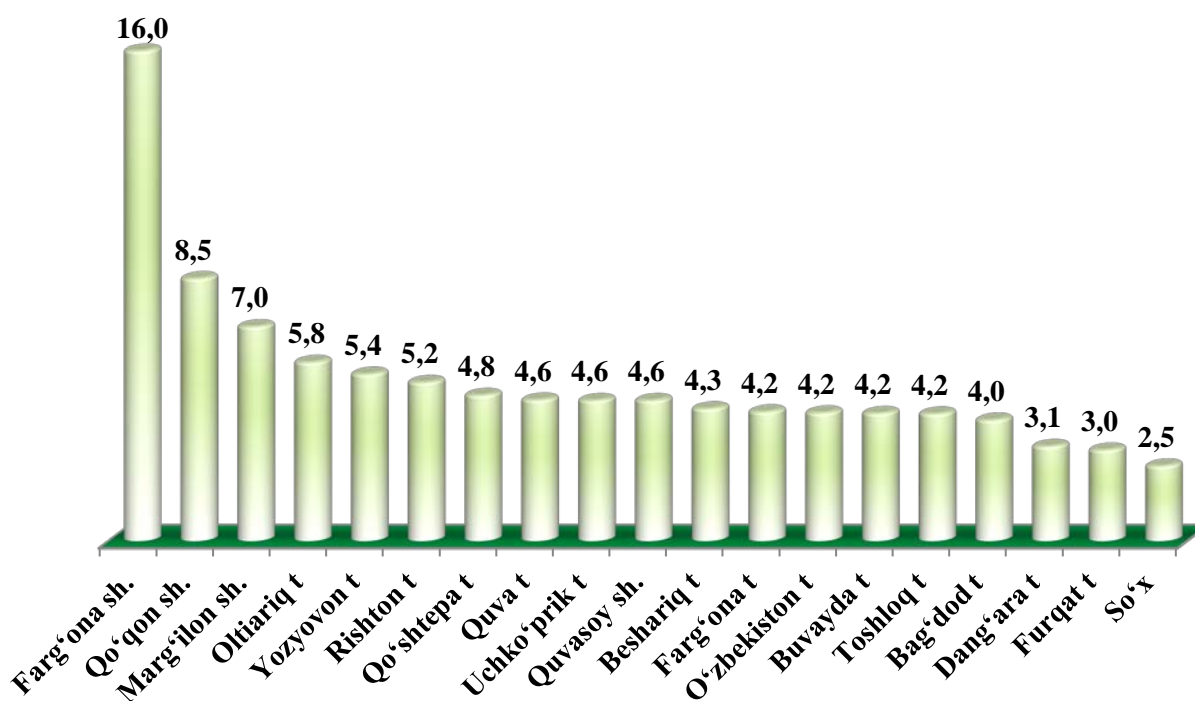
Iqtisodiy faoliyat turlari bo'yicha eng ko'p kichik korxonalar va mikrofirmalar savdoda 2 600 ta (jami tashkil etilgan subyektlarning 43,7 %), xizmatlar sohasida 1 419 ta (23,9 %), sanoatda 1 238 ta (20,8 %), qishloq, o'rmon va baliqchilik xo'jaligida 447 ta (7,5 %), qurilishda 245 ta (4,1 %), tashkil etilgan.

2024-yilning yanvar-dekabr holatiga kichik biznes subyektlarini (dehqon va fermer xo'jaliklarisiz) soni 57 095 ta (o'tgan yilning shu davrida 63 969 ta)ni tashkil etdi. Shundan faoliyat ko'rsatayotganlari esa 28 076 tani (jamiga nisbatan 49,2 %) tashkil etdi.

**Farg‘ona viloyatida shahar va tumanlar bo‘yicha yangi tashkil topgan kichik korxonalar va mikrofirmalar birklikda**

	2023- yil yanvar-dekabr	2024- yil yanvar- dekabr	Farqi (+;-)
<b>Farg‘ona viloyati</b>	<b>5 854</b>	<b>5 949</b>	<b>95</b>
<i>shaharlar:</i>			
Farg‘ona	944	949	5
Qo‘qon	488	508	20
Quvasoy	271	273	2
Marg‘ilon	401	416	15
<i>tumanlar:</i>			
Oltiariq	344	347	3
Qo‘shtepa	285	283	-2
Bag‘dod	239	235	-4
Buvayda	243	248	5
Beshariq	246	257	11
Quva	276	274	-2
Uchko‘prik	263	273	10
Rishton	301	308	7
So‘x	150	146	-4
Toshloq	240	247	7
O‘zbekiston	241	249	8
Farg‘ona	248	251	3
Dang‘ara	184	184	-
Furqat	171	177	6
Yozyovon	319	324	5

**2024- yil yanvar-dekabr oylarida shahar va tumanlar bo‘yicha yangi tashkil topgan jami kichik korxonalar va mikrofirmalarning ulushi**  
2024- yil yanvar-dekabr holatiga, jamiga nisbatan, %da



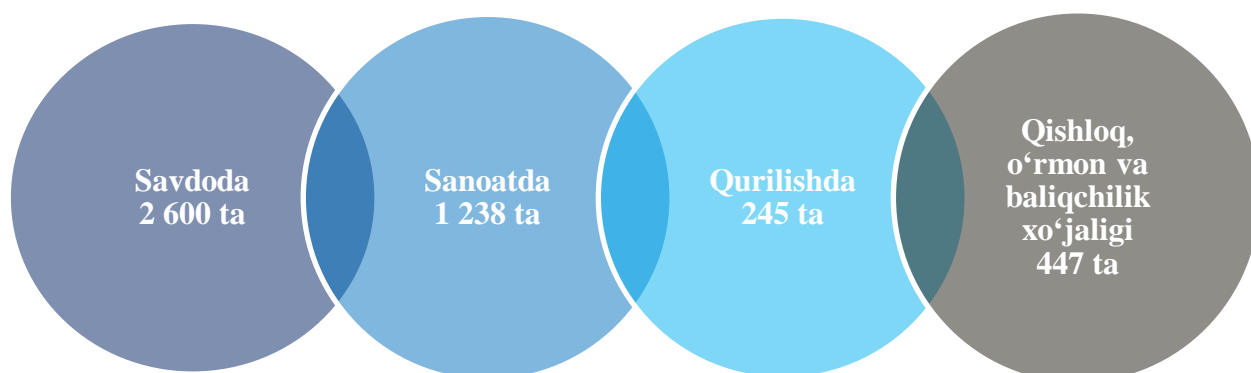
2024- yil yanvar-dekabr oylarida yangi tashkil topgan kichik korxonalar va mikrofirmalar hududlar bo'yicha eng ko'p Farg'ona shahrida – 16,0 %, Qo'qon shahrida – 8,5 %, Marg'ilon shahrida – 7,0%, Oltiariq tumanida – 5,8%, Yozyovon tumanida – 5,4 %, Rishton tumanida 5,2 %, Qo'shtepa tumanida– 4,8 %, Quva tumanida - 4,6 %ni tashkil etgan.

### Iqtisodiy faoliyat turlari bo'yicha yangi tashkil etilgan kichik korxonalar va mikrofirmalar

birlikda

	2023- yil yanvar- dekabr	2024- yil yanvar- dekabr	Farqi (+;-)
<b>Jami</b>	<b>5 854</b>	<b>5 949</b>	<b>95</b>
Qishloq, o'rmon va baliqchilik xo'jaligi	425	447	22
Sanoat	1 204	1 238	34
Qurilish	235	245	10
Savdo	2 472	2 600	128
Tashish va saqlash	179	191	12
Yashash va ovqatlanish bo'yicha xizmatlar	369	386	17
Axborot va aloqa	161	169	8
Sog'liqni saqlash va ijtimoiy xizmatlar ko'rsatish	175	184	9
Boshqa faoliyat turlari	634	489	-145

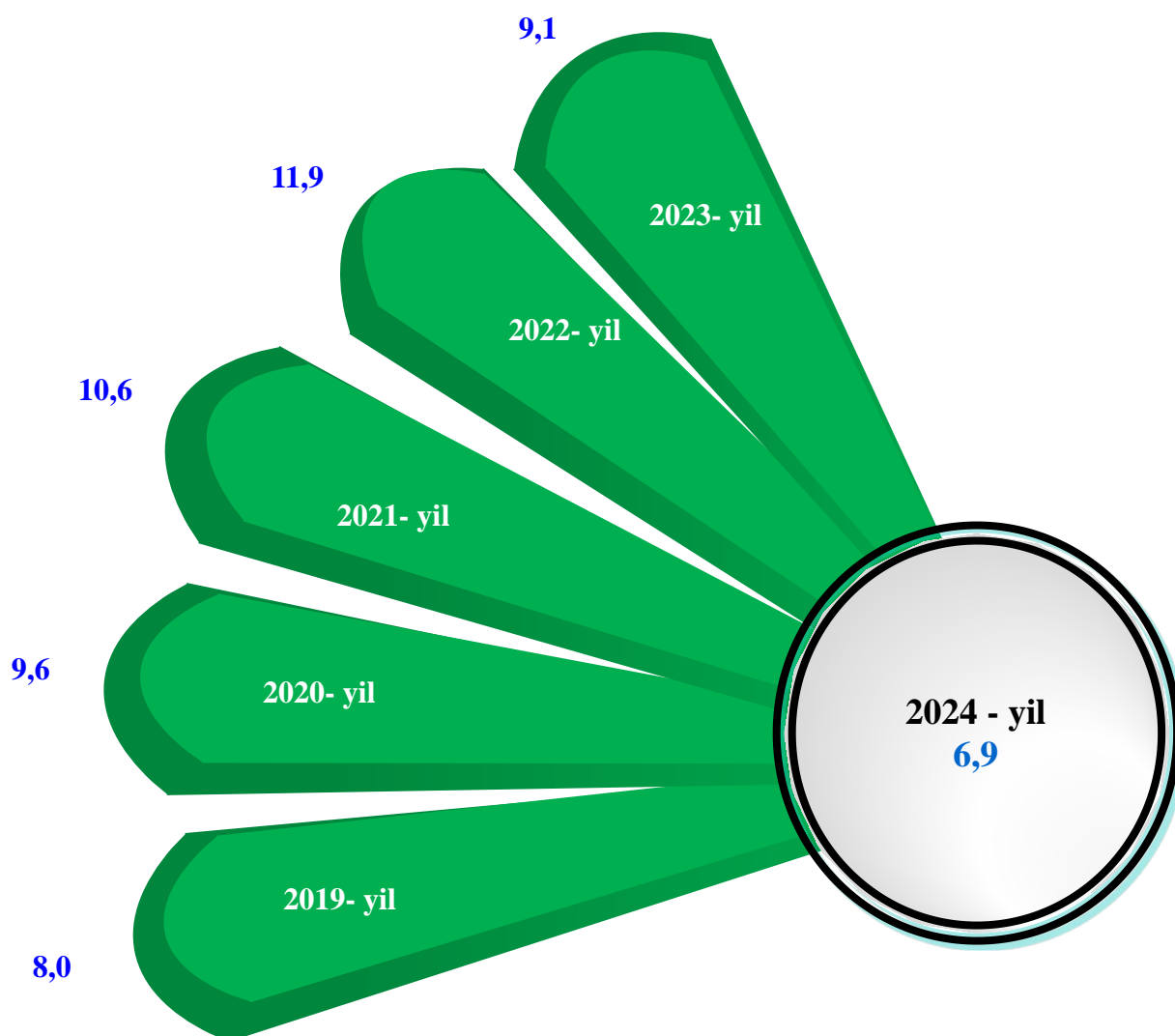
2024- yilning yanvar- dekabr oyida iqtisodiy faoliyat turlari bo'yicha yangi tashkil topgan kichik korxonalar va mikrofirmalar eng ko'p savdoda – 2 600 ta, shuningdek:





2024-yil yanvar-dekabr oylarida faoliyat yuritayotgan kichik tadbirkorlik subyektlarining soni har 1 000 aholiga 6,9 birlikni tashkil etdi.

**2024- yilning yanvar-dekabr oylarida Farg‘ona viloyatida kichik tadbirkorlik subyektlarining soni <sup>1)</sup>**  
(har 1 000 aholiga, birlikda)



2024-yilning yanvar-dekabr oyida kichik tadbirkorlik subyektlarining soni (har 1 000 aholiga, birlikda) hududlar bo‘yicha eng yuqori ko‘rsatkich Farg‘ona shahrida 15,4 birlik, Quvasoy shahrida 10,3 birlik, So‘x tumanida 9,7 birlik, Qo‘qon shahrida 9,6 birlik, Marg‘ilon shahrida 9,0 birlik, Yozyovon tumanida 8,2 birlik, Oltiariq tumanida 7,3 birlikni tashkil etdi. Beshariq tumanida 3,8 birlikka teng bo‘lib, ushbu ko‘rsatkich eng past bo‘lib qolmoqda.

<sup>1)</sup> Kichik korxonalar va mikrofirmalar (fermer va dehqon xo‘jaliklarini hisobga olgan holda)

**Yanvar-dekabr oyida shahar va tumanlar bo'yicha  
kichik tadbirkorlik subyektlarining soni <sup>1)</sup>**

*(har 1 000 aholiga, birlikda)*

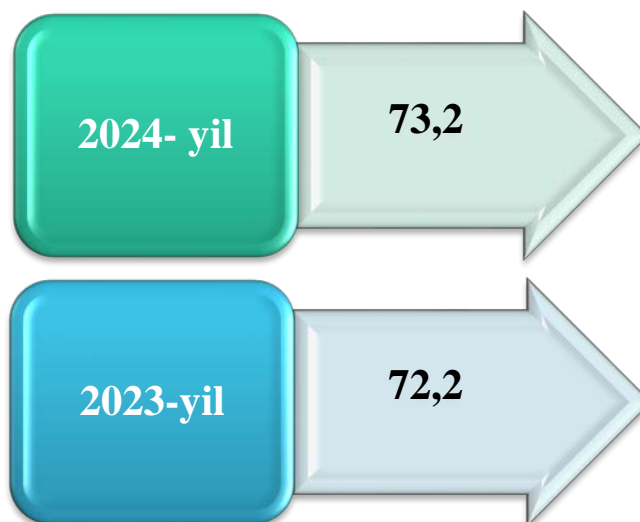
<i>2023- yil</i>	<i>Shahar va tumanlar</i>	<i>2024- yil</i>
9,0	Oltiariq tumani	7,3
6,3	Qo'shtepa tumani	4,8
5,9	Bag'dod tumani	4,3
6,5	Buvayda tumani	4,4
5,2	Beshariq tumani	3,8
6,1	Quva tumani	4,4
7,8	Uchko'prik tumani	6,1
6,6	Rishton tumani	5,4
12,2	So'x tumani	9,7
8,0	Toshloq tumani	5,4
6,9	O'zbekiston tumani	5,1
7,3	Farg'ona tumani	5,5
10,1	Dang'ara tumani	6,8
7,8	Furqat tumani	5,5
7,6	Yozyovon tumani	8,2
18,6	Farg'ona shahar	15,4
13,0	Qo'qon shahar	9,6
14,3	Quvasoy shahar	10,3
12,9	Marg'ilon shahar	9,0

2025-yil 1-yanvar holatiga faoliyat yuritayotgan kichik tadbirkorlik subyektlari soni har **1 000** aholiga nisbatan **6,9** birlikni tashkil etib, bu ko'rsatkich 2024-yilga nisbatan **2,2** birlikka kamaygan. Hududlar kesimida kichik tadbirkorlik subyektlari sonining har **1 000** aholiga nisbati eng yuqori ko'rsatkich Farg'ona shahrida **15,4** birlik, Quvasoy shahrida **10,3** birlik, So'x tumanida **9,7** birlik, Qo'qon shahrida **9,6** birlik va Beshariq tumanida **3,8** birlikka yetdi.

<sup>1)</sup> Kichik korxonalar va mikrofirmalar (fermer va dehqon xo'jaliklarini hisobga olgan holda)

## Yanvar-dekabr oylarida kichik tadbirkorlikning YaHMdagi ulushini ko'payish dinamikasi, %da

2024- yilning yanvar-dekabr oylarida kichik tadbirkorlikning YaHMdagi ulushi 73,2 %ni tashkil qildi (2023- yilning yanvar- dekabr oyida 72,2%). YaHM tarkibida kichik tadbirkorlik ulushining kamayishi yirik korxonalar ulushining oshishi bilan izohlanadi.

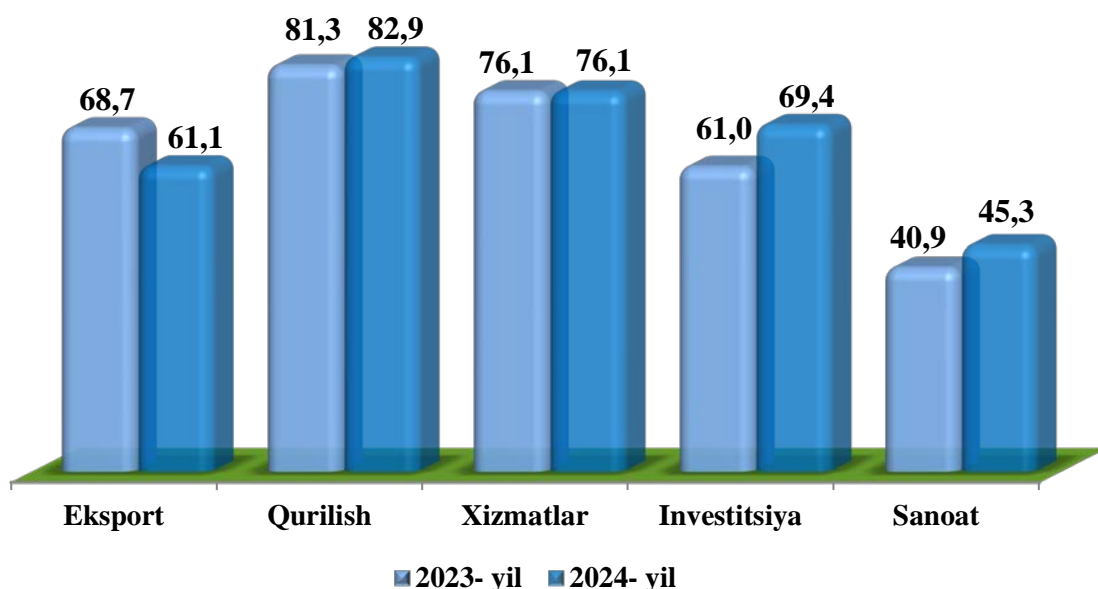


### 2024- yilning yanvar-dekabr oylarida kichik tadbirkorlikning asosiy ko'rsatkichlari

	<i>O'lchov birligi</i>	<i>2023- yil</i>	<i>2024- yil</i>	<i>Farqi (+;-)</i>
<b>Faoliyat yuritayotgan kichik korxonalar va mikrofirmalar soni</b>	<b>birlik</b>	<b>38 091</b>	<b>28 076</b>	<b>-10 015</b>
<b>Yangi tashkil etilgan kichik korxonalar va mikrofirmalar</b>	<b>birlik</b>	<b>5 854</b>	<b>5 949</b>	<b>95</b>
<i>Kichik tadbirkorlik ulushlari:</i>				
YaHM	%	72,2	73,2	1,0
Sanoat	%	40,9	45,3	4,4
Qishloq, o'rmon va baliqchilik xo'jaligi	%	95,5	95,9	0,4
Investitsiya	%	61,0	69,4	8,4
Qurilish	%	81,3	82,9	1,6
Chakana savdo	%	91,5	90,2	-1,3
Xizmatlar	%	76,1	76,1	0,0
Yuk tashish	%	91,2	93,4	2,2
Yuk aylanmasi	%	93,2	95,9	2,7
Yo'lovchi tashish	%	96,0	96,5	0,5
Yo'lovchi aylanmasi	%	97,3	97,7	0,4
Eksport	%	68,7	61,1	-7,6
Import	%	81,6	82,4	0,8

## Kichik biznes va xususiy tadbirkorlikning ulushi

(yanvar-dekabr, %da)



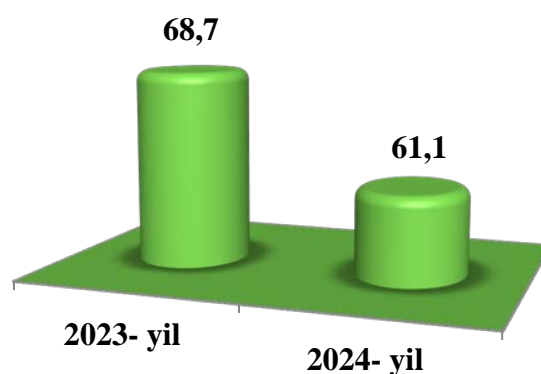
## Hududlar bo'yicha iqtisodiyot tarmoqlarida kichik tadbirkorlik ulushlari

(2024- yil yanvar-dekabr holatiga, jamiga nisbatan, % da)

Hududlar	Sanoat		Qishloq, o'rmon va baliqchilik xo'jaligi		Investitsiyalar		Qurilish	
	2023-yil	2024-yil	2023-yil	2024-yil	2023-yil	2024-yil	2023-yil	2024-yil
<b>Viloyat</b>	<b>40,9</b>	<b>45,3</b>	<b>95,5</b>	<b>95,9</b>	<b>61,0</b>	<b>69,4</b>	<b>81,3</b>	<b>82,9</b>
<i>shaharlar:</i>								
Farg'ona	26,8	28,3	90,3	90,6	52,5	59,6	81,1	85,9
Qo'qon	43,5	49,5	92,7	94,2	70,3	70,7	94,2	79,7
Quvasoy	32,3	38,9	90,5	92,3	76,9	83,4	86,7	87,1
Marg'ilon	80,9	81,8	99,6	99,7	74,2	60,9	46,4	46,4
<i>tumanlar:</i>								
Oltiariq	37,6	57,7	95,6	95,7	66,3	84,8	99,8	86,8
Qo'shtepa	42,5	15,6	97,5	98,3	90,1	86,4	68,9	58,9
Bag'dod	37,9	56,1	97,1	97,0	58,3	72,9	92,4	93,6
Buvayda	45,8	81,6	99,8	99,8	74,3	76,2	93,0	71,1
Beshariq	67,2	73,6	96,3	96,3	84,4	83,0	95,2	95,7
Quva	28,5	28,6	98,8	98,3	53,7	87,1	84,6	95,2
Uchko'prik	58,5	63,1	99,6	99,6	93,2	91,3	99,7	94,9
Rishton	28,5	38,2	97,9	98,0	15,8	28,0	99,5	92,5
So'x	56,4	45,3	90,4	92,3	20,4	33,7	99,3	92,5
Toshloq	34,1	35,7	96,7	96,6	65,0	69,8	85,3	97,6
O'zbekiston	41,3	51,0	98,5	99,1	54,4	95,7	57,3	96,7
Farg'ona	24,2	21,9	76,7	79,5	20,0	39,0	66,4	60,5
Dang'ara	64,1	74,0	99,5	99,6	54,3	48,3	47,6	61,0
Furqat	43,0	75,5	99,5	99,5	77,7	57,5	99,3	95,0
Yozyovon	65,8	84,6	97,0	97,0	20,4	30,6	83,7	87,1

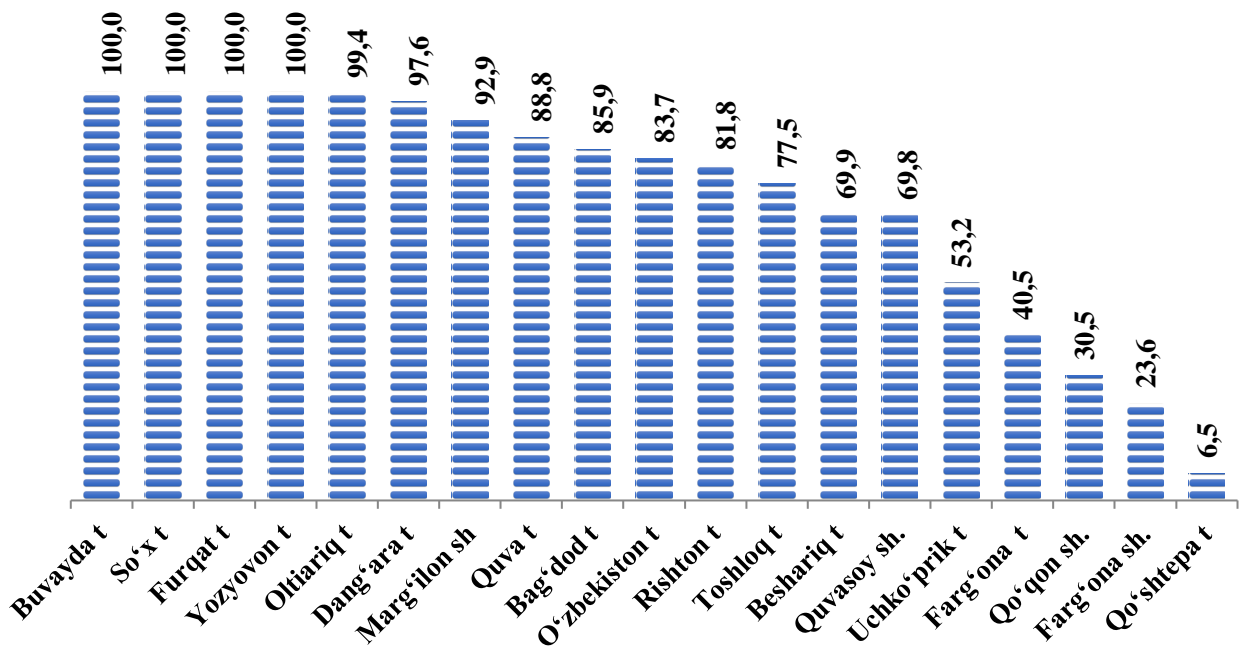
	Xizmatlar		Savdo		Eksport	
	2023-yil	2024-yil	2023-yil	2024-yil	2023-yil	2024-yil
<b>Viloyat</b>	<b>76,1</b>	<b>76,1</b>	<b>91,5</b>	<b>90,2</b>	<b>68,7</b>	<b>61,1</b>
<i>shaharlar:</i>						
Farg‘ona	71,7	67,1	86,6	93,2	37,0	23,6
Qo‘qon	86,0	84,6	93,4	90,8	41,6	30,5
Quvasoy	64,7	62,2	99,2	99,0	82,4	69,8
Marg‘ilon	80,5	78,5	97,2	96,8	99,8	92,9
<i>tumanlar:</i>						
Oltiariq	71,3	68,7	94,6	95,8	97,1	99,4
Qo‘shtepa	48,9	49,9	99,0	99,0	61,5	6,5
Bag‘dod	49,7	50,0	97,6	97,8	65,3	85,9
Buvayda	50,6	52,3	97,9	98,6	71,4	100,0
Beshariq	53,3	54,0	97,6	98,6	59,1	69,9
Quva	46,7	47,6	98,2	98,2	60,7	88,8
Uchko‘prik	64,1	64,2	71,1	58,0	87,3	53,2
Rishton	56,3	57,7	97,1	96,2	47,9	81,8
So‘x	62,0	64,4	99,0	98,7	100,0	100,0
Toshloq	57,8	57,7	98,5	98,4	77,3	77,5
O‘zbekiston	53,0	52,6	96,9	97,4	49,5	83,7
Farg‘ona	51,5	51,6	99,1	99,2	45,4	40,5
Dang‘ara	53,8	53,5	96,8	85,4	81,0	97,6
Furqat	53,3	53,5	97,7	97,8	100,0	100,0
Yozyovon	78,6	78,8	98,5	98,4	100,0	100,0

2024-yil yanvar-dekabr oylarida kichik biznes subyektlari mahsulot (ishlar va xizmatlar) eksporti hajmi 504,7 mln AQSh doll.ni yoki umumiy eksport hajmining 61,1 %ni tashkil etdi.

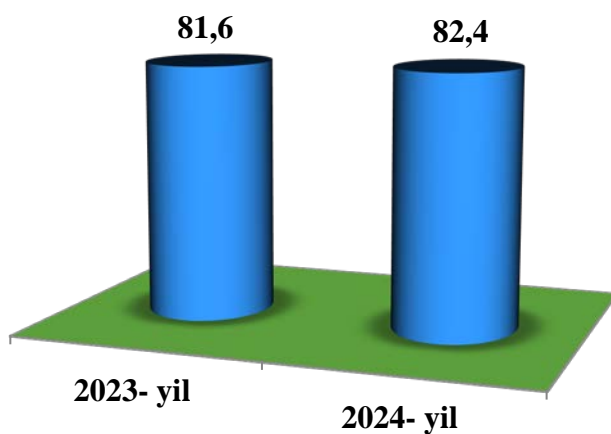




### Kichik tadbirkorlik mahsulotlari (tovar, xizmatlar) eksportining jami eksportdagi ulushi, %da



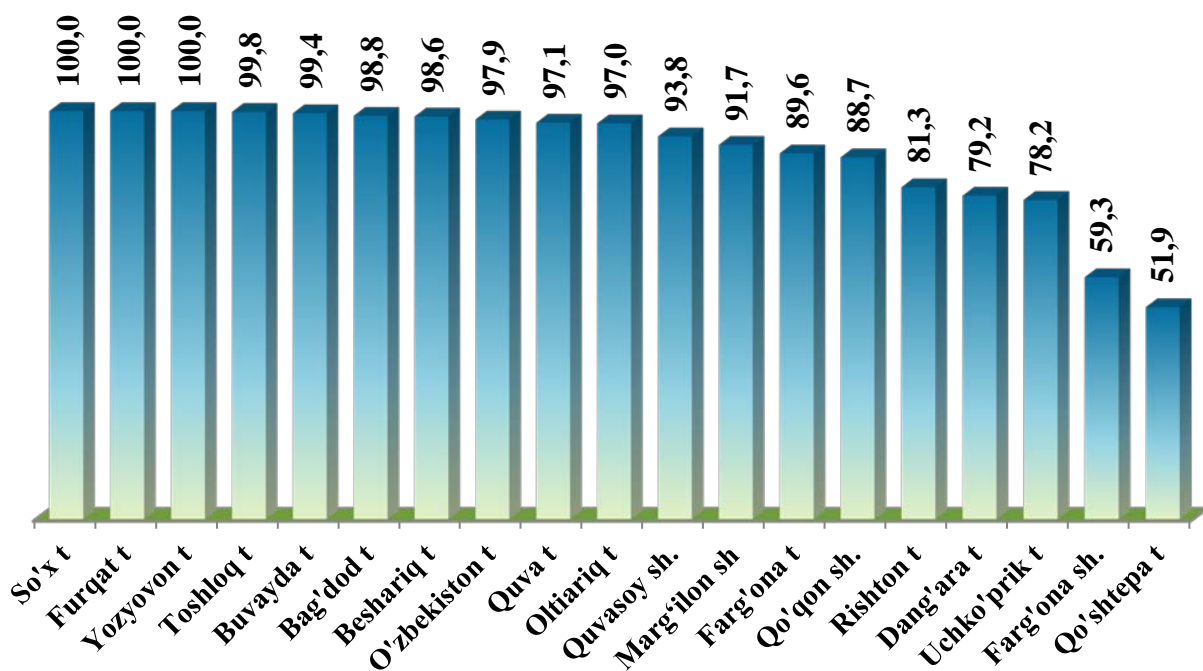
2024-yilning yanvar-dekabr oylarida hududlar bo'yicha kichik tadbirkorlik subyektlari mahsulotlar (tovar, xizmatlar) eksportining jamiga nisbatan eng ko'p ulushi Buvayda tumanida – 100,0 %, So'x tumanida – 100,0 %, Furqat tumanida – 100,0 %, Yozyovon tumanida – 100,0 %, Oltiariq tumanida – 99,4 %, Dang'ara tumanida – 97,6 %, Marg'ilon shahrida – 92,9 %ni tashkil etgan. Eng past ko'rsatkich Qo'shitepa tumanida – 6,5 %ni tashkil etdi.



2024-yil yanvar- dekabr oylarida kichik biznes subyektlari mahsulot (ishlar va xizmatlar) importining hajmi 1 079,6 mln AQSh doll.ni yoki umumiy importning 82,4 %ni tashkil etdi.



### Kichik tadbirkorlik mahsulotlari (tovar, xizmatlar) importining jami importdagi ulushi, %da



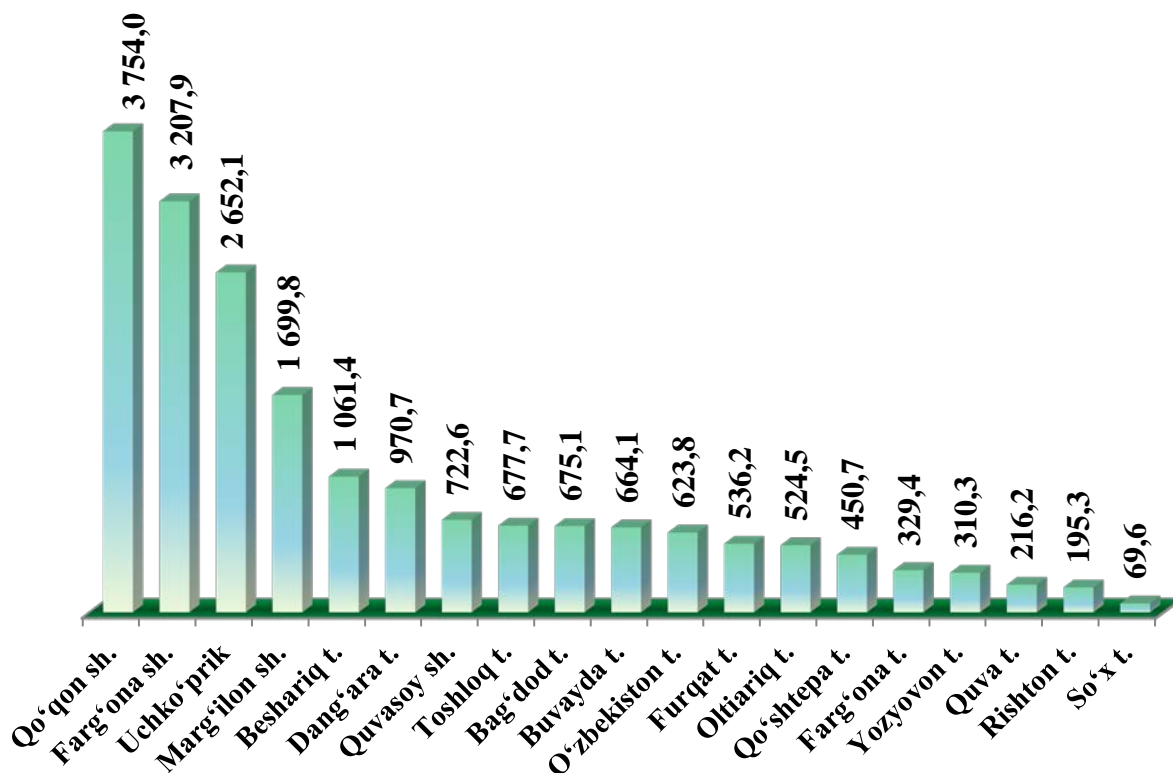
2024-yilning yanvar-dekabr oylarida hududlar bo'yicha kichik tadbirkorlik subyektlari mahsulotlar (tovar, xizmat) importining jamiga nisbatan eng ko'p ulushi So'x tumanida - 100,0 %, Furqat tumanida - 100,0 %, Yozyovon tumanida - 100,0 % Toshloq tumanida - 99,8 %, Buvayda tumanida - 99,4 %, Bag'dod tumanida - 98,8 %, Beshariq tumanida - 98,6 % ga to'g'ri keladi. Eng past ko'rsatkich Qo'shtepa shahrida - 51,9 % ni tashkil etdi.




2024-yil yanvar-dekabr oylarida kichik biznes subyektlari 19 341,4 mlrd so'mlik sanoat mahsulotlari ishlab chiqarildi.



**2024- yilning yanvar-dekabr oylarida hududlar bo‘yicha kichik tadbirkorlik (biznes)da sanoat mahsuloti ishlab chiqarish hajmi, mlrd so‘m**



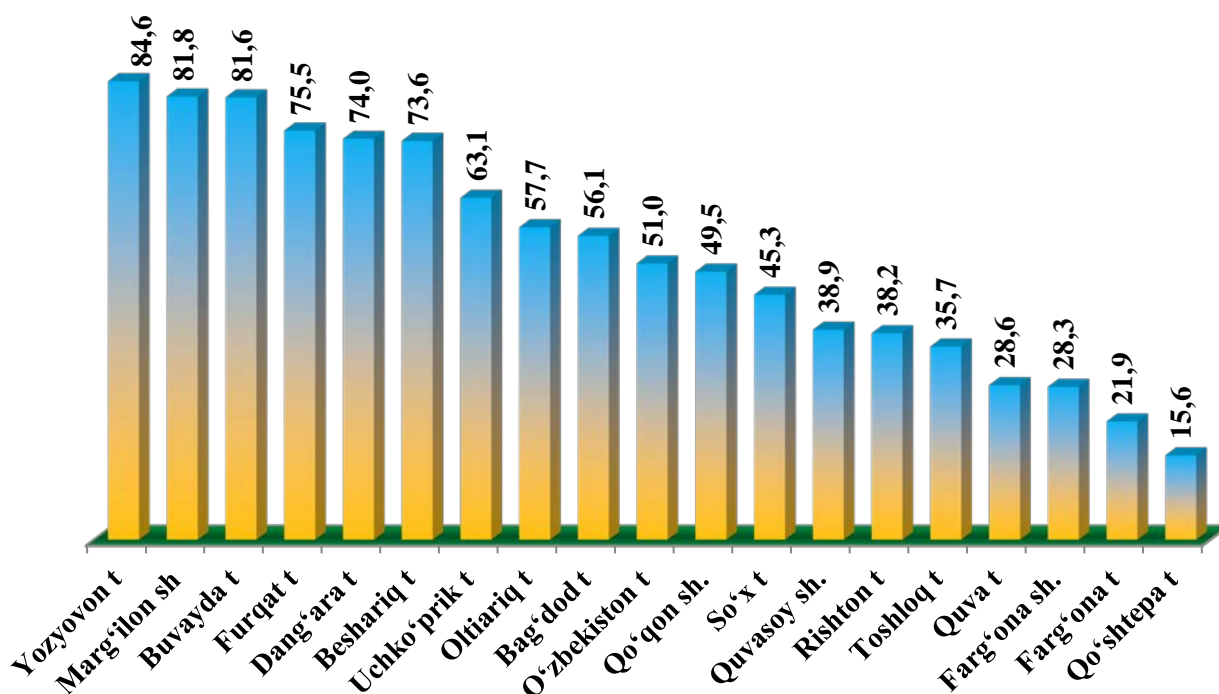
Hududlar bo‘yicha eng ko‘p sanoat mahsulotlari ishlab chiqarish hajmi Qo‘qon shahar (3 754,0 mlrd so‘m), Farg‘ona shahar (3 207,9 mlrd so‘m), Uchko‘prik tumani (2 652,1 mlrd so‘m), Marg‘ilon shahar (1 699,8 mlrd so‘m) va Beshariq (1 061,4 mlrd so‘m) tumani hissasiga to‘g‘ri keladi. So‘x tumanida (69,6 mlrd so‘m) sanoat mahsulotlari ishlab chiqarish hajmi eng past bo‘lib qolmoqda.



2024-yil yanvar-dekabr oylarida sanoat ishlab chiqarishining umumiy hajmida kichik biznesning ulushi 45,3 %ni tashkil etdi.



## 2024- yilning yanvar-dekabr oylarida jami sanoat mahsulotidagi kichik tadbirkorlikning hududlar bo'yicha ulushi, % da



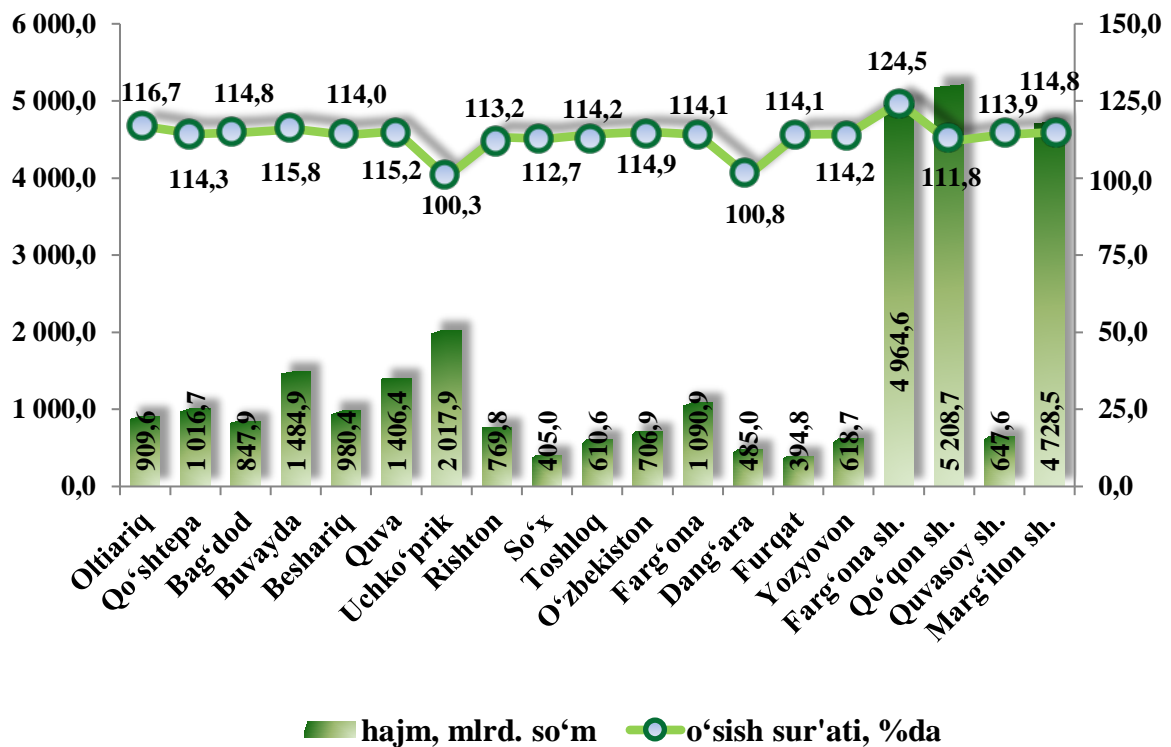
Hududlar kesimida kichik tadbirkorlikning jami sanoat mahsulotidagi eng yuqori ulushi Yozyovon tumanida (84,6 %), Marg'ilon shahrida (81,8 %), Buvayda tumanida (81,6 %), Furqat tumanida (75,5 %), Dang'ara tumanida (74,0 %) Beshariq tumanida (73,6 %), va Uchko'prik tumanida (63,1 %) hissasiga tegishli. Qo'shtepa tumanida (15,6 %) kichik tadbirkorlikning ulushi eng past bo'lib qolmoqda.



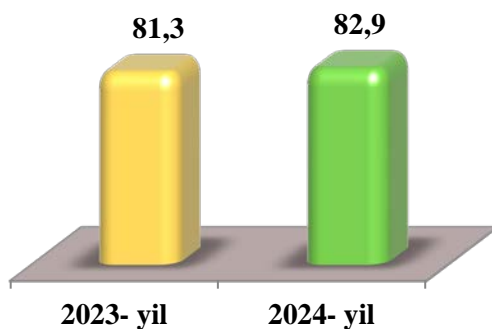
2024-yil yanvar-dekabr oylarida kichik biznes subyektlarining chakana tovar aylanmasi hajmi 31 584,9 mlrd so'mni yoki umumiy chakana tovar aylanmasining 90,2 %ni tashkil etdi. O'sish sur'ati 2023-yil yanvar-dekabr oylariga nisbatan 113,9 %ni tashkil qildi.



**2024- yilning yanvar-dekabr oylarida hududlar bo'yicha kichik tadbirkorlik (biznes)da chakana savdo tovar aylanmasi hajmi va o'sish sur'ati**



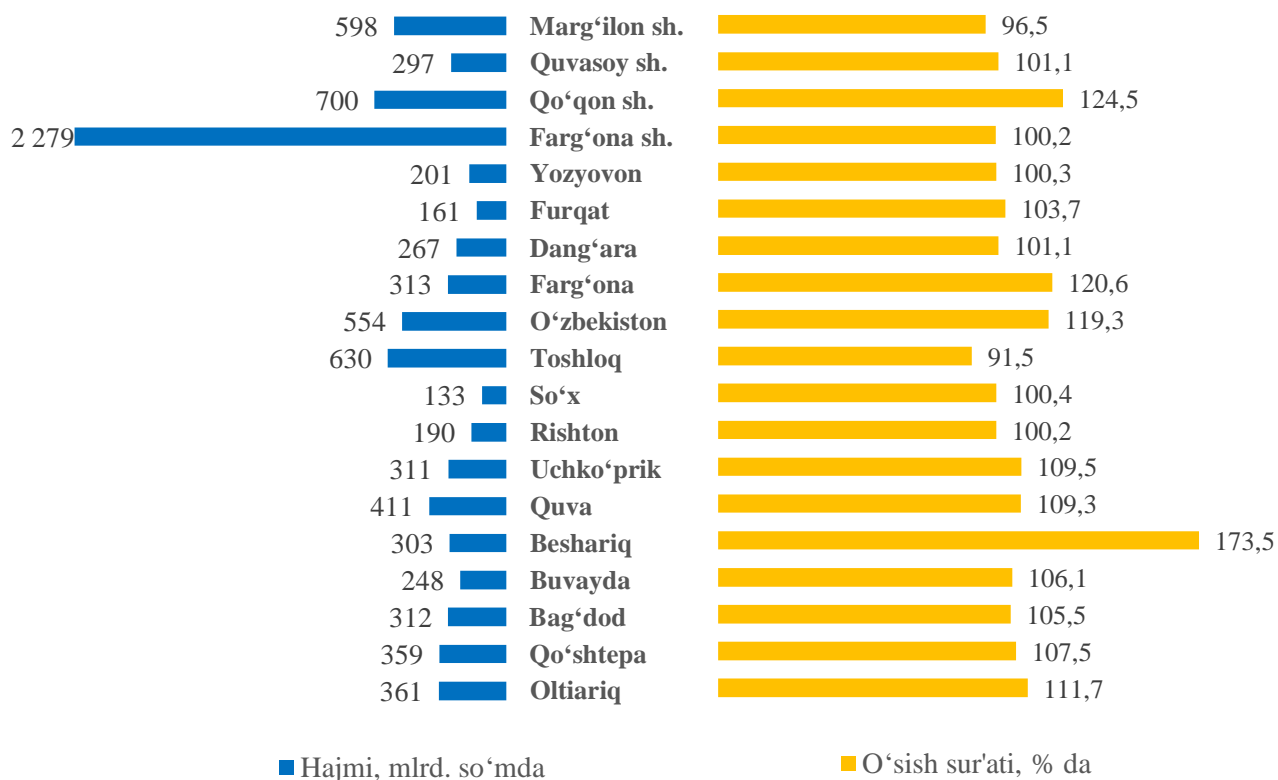
Hududlar bo'yicha eng ko'p chakana savdo tovar aylanmasi hajmi Qo'qon shahrida 5 208,7 mlrd so'm), Farg'ona shahrida (4 964,6 mlrd so'm), Marg'ilon shahri (4 728,5 mlrd so'm), Uchko'prik tumanida (2 017,9 mlrd so'm), Buvayda tumanida (1 484,9 mlrd so'm) Quva tumani (1 406,4 mlrd so'm) va Farg'ona tumanida (1 090,9 mlrd so'm) hissasiga to'g'ri keldi.



2024- yil yanvar - dekabr oylarida kichik biznes subyektlari tomonidan amalga oshirilgan qurilish ishlari hajmi 9 235,1 mlrd so'mni yoki qurilish ishlari umumiy hajmining 82,9 %ni tashkil etdi. O'sish sur'ati 2023-yil yanvar-dekabr oylariga nisbatan 108,5 %ni tashkil etdi.



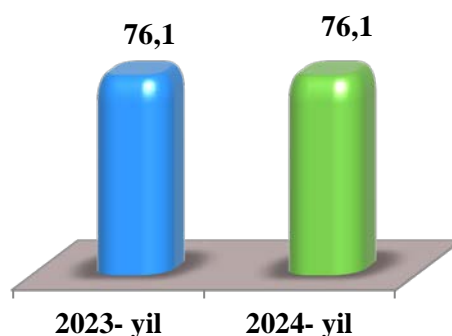
## 2024- yil yanvar-dekabr oylarida hududlar bo'yicha kichik tadbirkorlik (biznes)da bajarilgan qurilish ishlari hajmi va o'sish sur'ati



Hududlar bo'yicha eng ko'p bajarilgan qurilish ishlari hajmi Farg'ona shahri (2 279,2 mlrd so'm), Qo'qon shahri (699,5 mlrd so'm), Toshloq tumani (629,5 mlrd so'm), Marg'ilon shahri (597,9 mlrd so'm), O'zbekiston tumani (553,9 mlrd so'm), Quva tumani 410,6 mlrd so'm) hamda So'x tumani (133,3 mlrd so'm) tumanida qayd etildi.

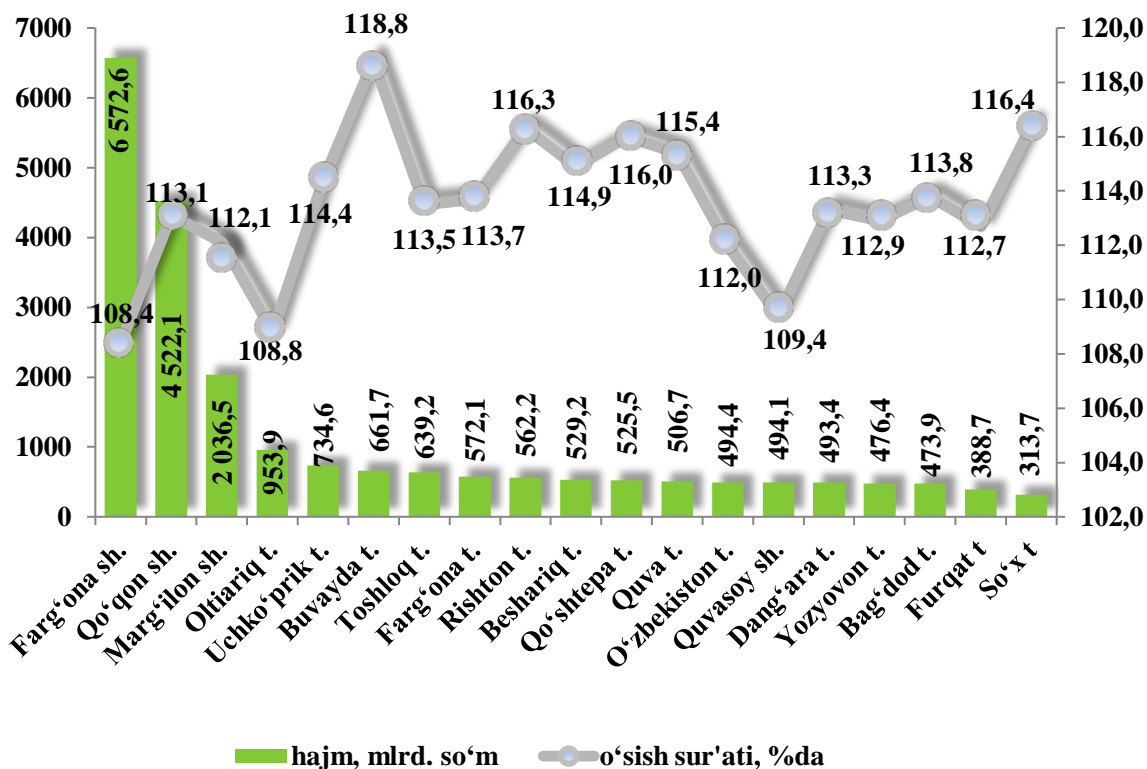


2024-yil yanvar-dekabr oylarida kichik biznes subyektlari tomonidan 21 950,9 mlrd so'mlik xizmatlar ko'rsatildi yoki ko'rsatilgan xizmatlar umumiy hajmining 76,1 %ni tashkil qildi. 2023-yilning yanvar-dekabr oylariga nisbatan 112,2 %ga o'sish kuzatildi.

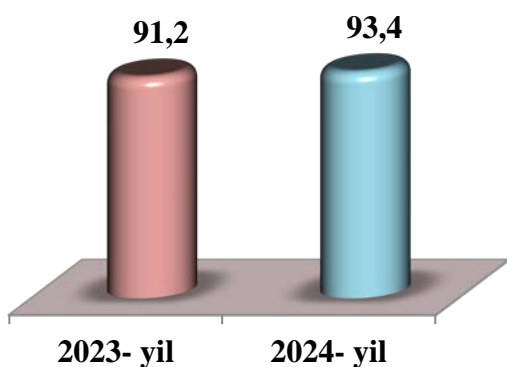




**2024- yilning yanvar-dekabr oylarida hududlar bo'yicha kichik tadbirkorlik (biznes)da xizmatlar sohasi hajmi va o'sish sur'ati**

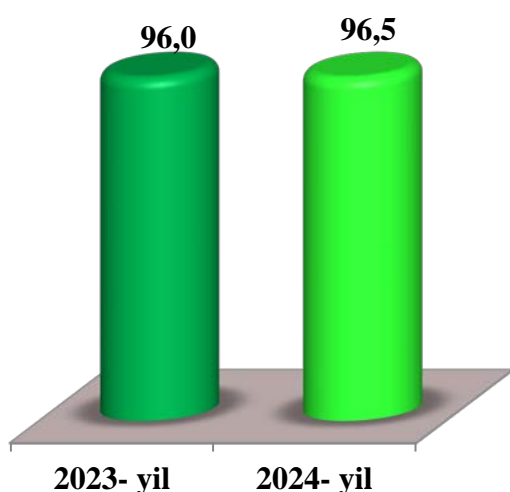
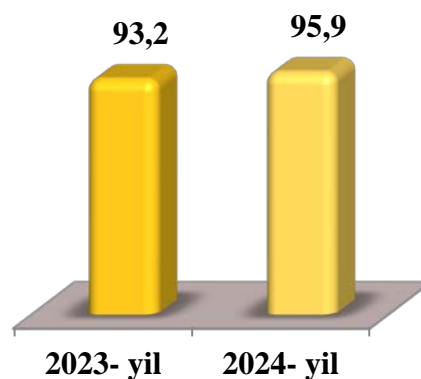


Hududlar bo'yicha eng yuqori xizmatlar hajmi Farg'ona shahri (6 572,6 mlrd so'm), Qo'qon shahri (4 522,1 mlrd so'm), Marg'ilon shahri (2 036,5 mlrd so'm), Oltiariq tumani (953,9 mlrd so'm), Uchko'prik tumani (734,6 mlrd so'm), Buvayda tumani (661,7 mlrd so'm) va So'x tumani (313,7 mlrd so'm) tumanlari hissasiga to'g'ri keladi.



2024-yil yanvar-dekabr oylarida avtomobil transportida yuk tashishning umumiy hajmida kichik biznesning ulushi 93,4 %ni tashkil etdi. 2023-yil yanvar-dekabr oylariga nisbatan o'sish sur'ati 102,4 %ni tashkil qildi.

2024-yil yanvar-dekabr oylarida avtomobil transportida yuk aylanmasining umumiy hajmida kichik biznesning ulushi 95,9 %ni tashkil etgan bo‘lib, 2023-yil yanvar-dekabr oylariga nisbatan o‘shish sur‘ati 102,8 %ni tashkil qildi.



2024-yil yanvar-dekabr oylarida avtomobil transportida yo‘lovchi tashish xizmatlarining umumiy hajmida kichik biznesning ulushi 96,5 %ni tashkil etib, 2023-yilning yanvar- dekabr oylariga nisbatan 100,5 %ni tashkil qildi.

2024-yil yanvar-dekabr oylarida avtomobil transporti yo‘lovchi aylanmasining umumiy hajmida kichik biznesning ulushi 97,7 %ni tashkil etib, 2023-yil yanvar-dekabr oylariga nisbatan 100,4 %ni tashkil qildi.

