

## V. KORXONA VA TASHKILOTLARNING MOLIYAVIY NATIJALARI

**Foyda** Hisobot ma'lumotlariga ko'ra, 2024-yilning yanvar-noyabr oylarida iqtisodiyot tarmoqlarida korxonalar va tashkilotlar tomonidan 172 826,6 mln so'm (foyda) miqdorda yakuniy moliyaviy natija tashkil etilgan bo'lsa, 2023- yilning tegishli davrida foyda 188 367,8 mln so'mni tashkil etgan.

### 2024-yilning yanvar- noyabr oylarida iqtisodiy faoliyat turlari bo'yicha yakuniy moliyaviy natijalari

|  | <i>Foyda, zarar<br/>(-;+), mln so'm</i> | <i>2023- yilning<br/>yanvar- noyabr<br/>nisbatan % da</i> |
|--|---|---|
| <b>Jami<sup>1)</sup></b>                                       | <b>172 826,6</b>                        | <b>75,6</b>   |
| Qishloq, o'rmon va baliqchilik xo'jaligi                       | -1 561,5                                | -   |
| Tog' - kon sanoati va ochiq konlari ishlash                    | 60,4                                    | 97,3  |
| Ishlab chiqaradigan sanoat                                     | -181 839,8                              | -   |
| Elektr, gaz, bug' bilan ta'minlash va havoni konditsiyalash    | 3 158,3                                 | -   |
| Qurilish   | 11 904,2                                | 87,0  |
| Savdo  | 23 500,6                                | 103,4   |
| Tashish va saqlash   | 1 180,3                                 | 88,6  |
| Yashash va ovqatlanish bo'yicha xizmatlar                      | -                                       | -   |
| Moliyaviy va sug'urta faoliyati                                | 90 116,2                                | 103,4   |
| Ko'chmas mulk bilan operatsiyalar                              | 1 490,2                                 | 110,2   |
| Professional, ilmiy va texnik faoliyat                         | -1 361,2                                | 76,3  |
| Boshqarish bo'yicha faoliyat va yordamchi xizmatlar ko'rsatish | 31,2                                    | 102,7   |
| Sog'liqni saqlash va ijtimoiy xizmatlar ko'rsatish             | 9 783,0                                 | 98,1  |
| Boshqalar  | 8,5                                     | 102,5   |

2024-yilning yanvar-noyabr oylarida o'tgan yilning shu davriga nisbatan solishtirganimizda, foydaning asosiy o'sishi "Dori-Darmon" AJ (1,6 mln so'm)ga, to'g'ri keladi.

**Foydaning pasayishi.** Yirik tijorat korxonalari tomonidan foydaning o'tgan yilning shu davriga nisbatan "O'zkimyosanoat" AJ (109,7 mln so'mga) vazirligida kamayishi kuzatildi.

**2024- yilning yanvar- noyabr oylarida hududlar kesimida yakuniy moliyaviy natijalari**

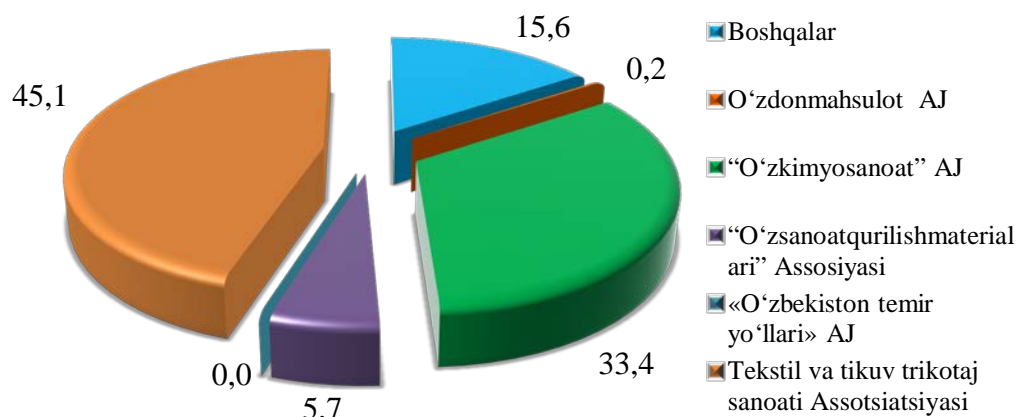
|                                       | <i>Foyda, zarar(-;+), mln so‘m</i> | <i>2023- yilning yanvar-noyabriga nisbatan % da</i> |
|---------------------------------------|------------------------------------|---|
| <b>Farg‘ona viloyati<sup>1)</sup></b> | <b>172 826,6</b>                   | <b>75,6</b>   |
| <i>shaharlar:</i>                     |                                    |   |
| Farg‘ona                              | 316 839,6                          | 107,1   |
| Qo‘qon                                | 20 079,2                           | -   |
| Quvasoy                               | -189 395,6                         | -   |
| Marg‘ilon                             | 16 747,3                           | 86,0  |
| <i>tumanlar:</i>                      |                                    |   |
| Oltiariq                              | 9 169,5                            | 108,1   |
| Qo‘shtepa                             | -29 399,2                          | 3,6   |
| Bag‘dod                               | -9 016,3                           | -   |
| Buvayda                               | 71 021,5                           | 113,1   |
| Beshariq                              | 404,5                              | 75,3  |
| Quva                                  | 2 120,7                            | 3,2 m.  |
| Uchko‘prik                            | -47 105,8                          | -   |
| Rishton                               | 330,2                              | 81,8  |
| So‘x                                  | 8,2                                | -   |
| Toshloq                               | 14 708,7                           | 122,3   |
| O‘zbekiston                           | -15 034,7                          | -   |
| Farg‘ona                              | 10 834,6                           | 76,7  |
| Dang‘ara                              | 59,1                               | 1,6   |
| Furqat                                | 48,6                               | 95,5  |
| Yozyovon                              | 406,5                              | 86,5  |

Hududlar kesimida foydaning asosiy qismi Farg‘ona shahar – 316 839,6 mln so‘m va Buvayda tumani – 71 021,5 mln so‘m hissasiga to‘g‘ri keladi.

**Zarar.** 2024-yilning yanvar-noyabr oylarida 27 ta korxonalar va tashkilotlarda 455,6 mlrd so‘m zarar qayd etildi. Zararning asosiy qismi “Tekstil va tikuv trikotaj sanoati Assotsiatsiyasi – 200,9 mlrd so‘m (viloyat bo‘yicha jami zararning 33,4 %) korxonalariga to‘g‘ri keladi.

<sup>1)</sup>Byudjet va boshqa notijorat tashkilotlar, mahsulot ishlab chiqaruvchi qishloq xo‘jalik korxonalar, fermer va dehqon xo‘jaliklari, sug‘urta tashkilotlari, banklar, kichik korxonalar va mikrofirmalarsiz.

**2024- yilning yanvar- noyabr oylarida zarar ko‘rgan korxonalar va tashkilotlarning moliyaviy natijalari (jami nisbatan % da)**



**Korxonalar va tashkilotlarning debitorlik va kreditorlik qarzdorligi holati**

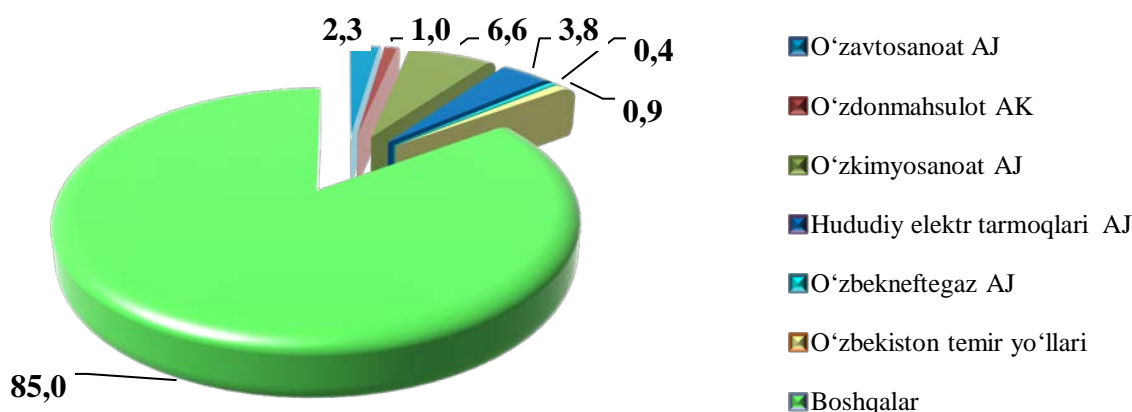
2024-yil 1-dekabr holatiga debitor qarzdorlikning umumiy hajmi 9 897,1 mlrd so‘mni tashkil qildi, shundan muddati o‘tgan debitor qarzdorlik – 992,7 mlrd so‘m (jami qarzdorlikning 10,0 %). Muddati o‘tgan debitor qarzdorlikni 2023-yilning 1-dekabr nisbatan solishtirganimizda 3,6, % ni tashkil etgani va jami debitor qarzdorlikdagi ulushi 10,1 % ga ko‘payganini ko‘ramiz.

**2024- yil 1- dekabr holatiga hududlar kesimida debitor qarzdorlik**

| Hududlar                 | Debitor qarzdorlik, mln so‘m | 2023- yilning yanvar-noyabriga nisbatan % da |
|--------------------------|------------------------------|--|
| <b>Farg‘ona viloyati</b> | <b>9 897 129,8</b>           | <b>81,8</b>                                  |
| shaharlar:               |                              |  |
| Farg‘ona                 | 6 785 853,4                  | 76,8   |
| Qo‘qon                   | 554 974,4                    | 93,3   |
| Quvasoy                  | 434 708,2                    | 73,3   |
| Marg‘ilon                | 81 404,0                     | 97,5   |
| tumanlar:                |                              |  |
| Oltiariq                 | 42 737,5                     | 97,8   |
| Qo‘shtepa                | 422 258,8                    | 109,6  |
| Bag‘dod                  | 28 816,7                     | 193,2  |
| Buvayda                  | 14 555,3                     | 8,7 m.                                       |
| Beshariq                 | 47 210,9                     | 80,0   |
| Quva                     | 25 699,5                     | 79,6   |
| Uchko‘prik               | 778 640,3                    | 37,9   |
| Rishton                  | 6 312,3                      | 103,6  |
| So‘x                     | 1,4                          | 0,0  |
| Toshloq                  | 360 617,7                    | 151,0  |
| O‘zbekiston              | 79 616,6                     | 99,8   |
| Farg‘ona                 | 61 031,8                     | 25,2   |
| Dang‘ara                 | 140 150,2                    | 180,3  |
| Furqat                   | 48,6                         | 59,8   |
| Yozyovon                 | 32 586,7                     | 88,7   |

## 2024- yil 1-dekabr holatiga vazirlik va idoralarning debitor qarzdorligi

(jamiga nisbatan % da)



Eng ko'p debitor qarzdorlik "O'zkimyosanoat" AJ – 601,2,0 mlrd so'm (viloyat bo'yicha jami debitor qarzdorlikning 6,6 %) "Hududiy elektr tarmoqlari" AJ – 367,3 mlrd so'm 3,8 %), "O'zavtosanoat" AJ – 214,8 mlrd so'm (2,3 %) kuzatilmoqda.

2024-yil 1-dekabr holatiga kreditor qarzdorlikning umumiy hajmi 6 892,9 mlrd so'm, undan muddati o'tgan – 331,5 mlrd so'm yoki jami kreditor qarzdorlikning 4,8 % ni tashkil etdi.

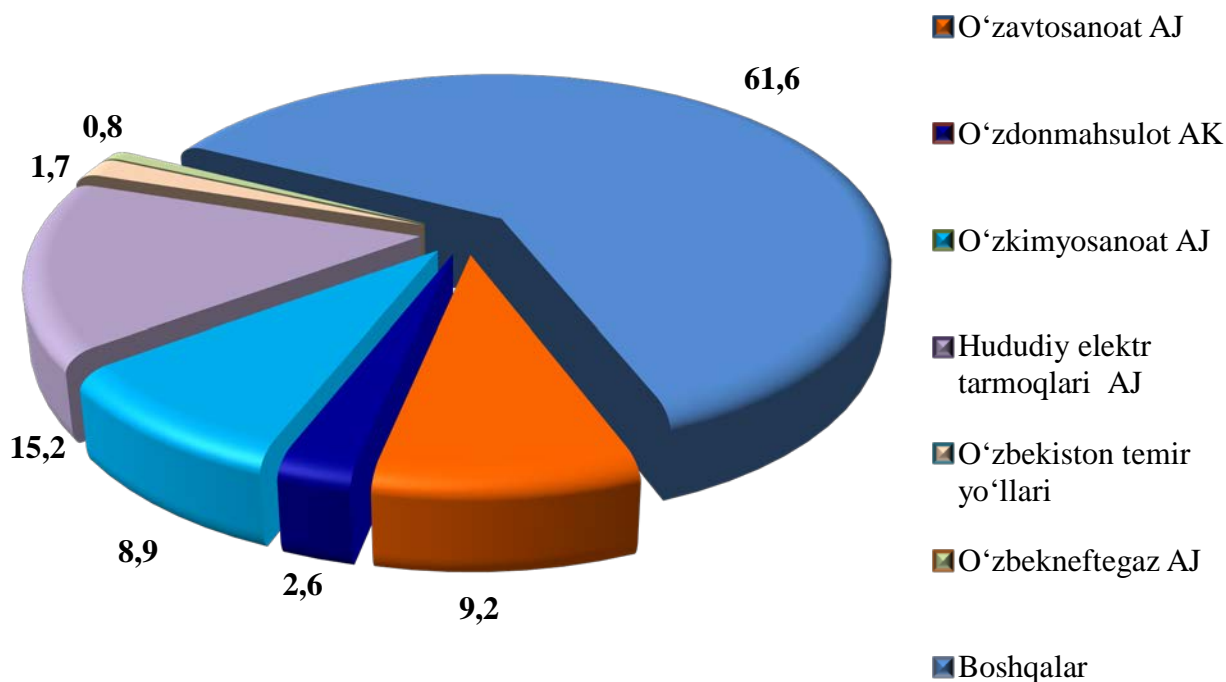
### 2024-yil 1-dekabr holatiga hududlar kesimida kreditor qarzdorlik

| Hududlar                              | Kreditor qarzdorlik, mln so'm | 2023- yilning yanvar-noyabriga nisbatan % da |
|---------------------------------------|-------------------------------|--|
| <b>Farg'ona viloyati<sup>1)</sup></b> | <b>6 892 933,5</b>            | <b>85,8</b>                                  |
| <i>shaharlar:</i>                     |                               |  |
| Farg'ona                              | 2 587 393,1                   | 94,4   |
| Qo'qon                                | 531 324,2                     | 105,2  |
| Quvasoy                               | 688 908,5                     | 13,7   |
| Marg'ilon                             | 54 815,1                      | 69,9   |
| <i>tumanlar:</i>                      |                               |  |
| Oltiariq                              | 19 480,5                      | 4,0 m.                                       |
| Qo'shtepa                             | 761 566,7                     | 58,7   |
| Bag'dod                               | 39 661,0                      | 127,1  |
| Buvayda                               | 10 567,7                      | 137,6  |
| Beshariq                              | 55 621,6                      | 109,8  |
| Quva                                  | 16 004,7                      | 76,7   |
| Uchko'priq                            | 911 243,8                     | 32,2   |
| Rishton                               | 4 739,2                       | 112,8  |
| So'x                                  | 10,9                          | 0,0  |
| Toshloq                               | 967 225,0                     | 154,4  |
| O'zbekiston                           | 21 720,1                      | 4,0 m.                                       |
| Farg'ona                              | 20 825,8                      | 30,9   |
| Dang'ara                              | 161 459,2                     | 108,8  |
| Furqat                                | 65,4                          | 0,0  |
| Yozyovon                              | 40 301,2                      | 94,1   |

<sup>1)</sup>Byudjet va boshqa notijorat tashkilotlar, mahsulot ishlab chiqaruvchi qishloq xo'jalik korxonalar, fermer va dehqon xo'jaliklari, sug'urta tashkilotlari, banklar, kichik korxonalar va mikrofirmalarsiz

## 2024-yil 1-dekabr holatiga vazirlik va idoralarning kreditor qarzdorligi

(jamiga nisbatan %da)



Eng ko'p kreditor qarzdorlik "Hududiy elektr tarmoqlari" AJ - 986,5 mlrd so'm (viloyat bo'yicha jami kreditor qarzdorlikdan 15,2 %), "O'zkimyosanoat" AJ -558,1 mlrd so'm (8,9 %), "O'zavtosanoat" AJ - 586,4 mlrd so'm (9,2%)da kuzatildi.

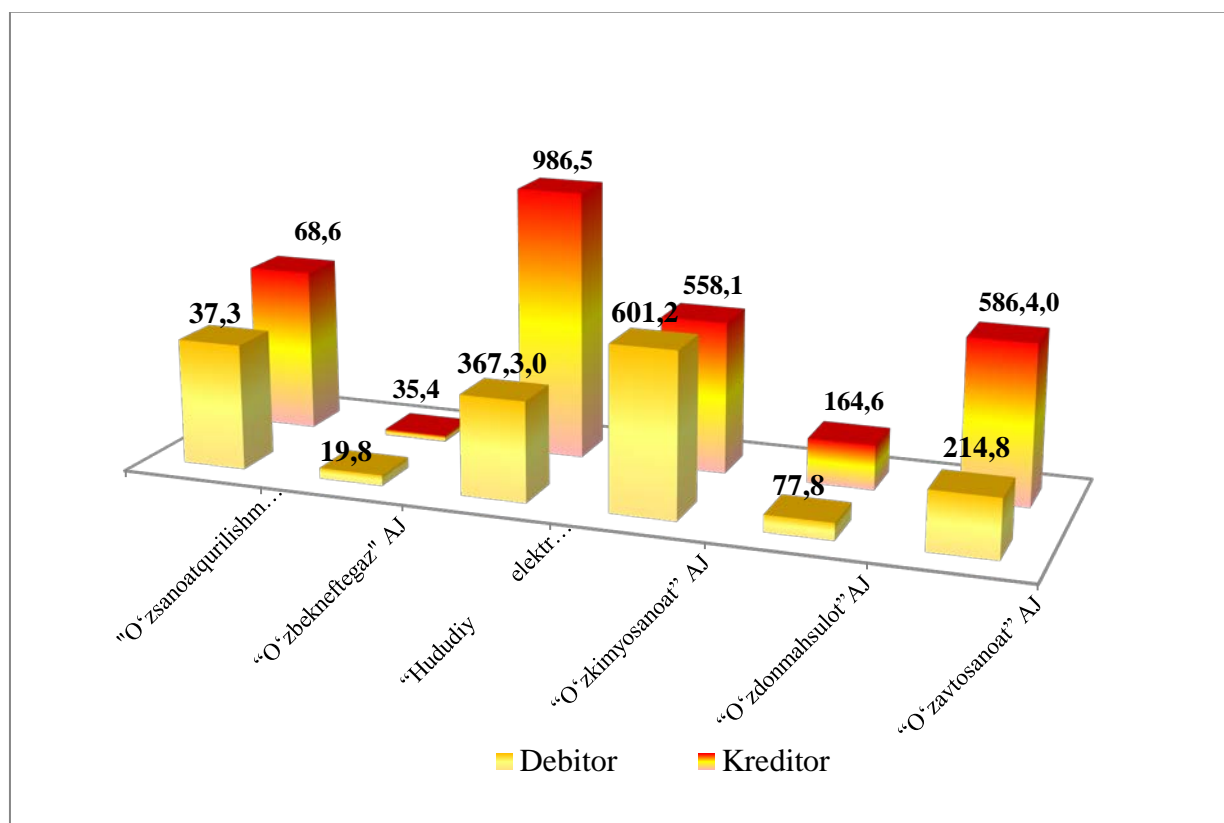
## 2024-yil 1-dekabr holatiga iqtisodiy faoliyat turlari bo'yicha muddati o'tgan kreditor qarzdorlikning tarkibi

mln so'm

|   | Jami,<br>mln<br>so'm | undan:  |                     |   |                   | Muddati o'tgan<br>qarzdorlikning<br>ulushi,<br>% da |
|---|----------------------|---|---------------------|---|-------------------|---|
|   |                      | yetkazib<br>beruvchilar<br>va pudrat-<br>chilarga | olingan<br>avanslar | davlat<br>maqsadli<br>fondlariga<br>to'lovlar | ichki<br>idoraviy |   |
| <b>Jami</b>                               | <b>331 532,8</b>     | <b>111 578,3</b>                                  | <b>219 925,8</b>    | -   | -                 | <b>100,0</b>  |
| Sanoat                                    | 310 408,0            | 96 105,8  | 84 118,8            | -   | -                 | 97,1  |
| Professional, ilmiy<br>va texnik faoliyat | 1 025,0              | 6 654,7   | 8 871,6             | -   | -                 | 2,2   |
| Savdo                                     | 62,4                 | 12,6  | 964,2               | -   | -                 | 0,9   |
| Tashish va<br>saqlash                     | 99,8                 | 301,2   | -                   | -   | -                 | 0,4   |

## Alohida xo‘jalik boshqaruv organlarining debitor va kreditor qarzdorligi

mlrd so‘m



Xo‘jalik boshqaruv organlarida jami kreditor qarzdorlikning debitorlik qarzdorlikka nisbatan quyidagi ma‘lumotlar bilan tavsiflanadi:

|   | <i>Kreditor qarzdorlikning debitorlikdan oshishi</i> |                               |
|---|--|-------------------------------|
|   | <i>mlrd so‘m</i>                                     | <i>Debitorga nisbatan %da</i> |
| “Hududiy elektr tarmoqlari” AJ            | 986,5  | 3,1 m.                        |
| “O‘zavtosanoat” AJ                        | 614,8  | 2,2 m.                        |
| “O‘zkimyosanoat” AJ                       | 601,2  | 161,9                         |
| “O‘zdonmahsulot” AJ                       | 178,4  | 155,8                         |
| “O‘zsanoatqurilishmateriallari” uyushmasi | 611,2  | 195,3                         |

Jami kreditor qarzdorlikning debitorlikdan oshishi “Hududiy elektr tarmoqlari” AJ da - 986,5 mlrd so‘m (3,1 m.)ga, “O‘zavtosanoat” AJ da – 614,8 mlrd so‘m (2,2 m.)ga, “O‘zkimyosanoat” AJ da- 601,2 mlrd so‘m (161,9 %) ga, O‘zdonmahsulot AJ - 178,4 mlrd so‘m (155,8 %)ga, “O‘zsanoatqurilishmateriallari” uyushmasi da – 611,2 mlrd so‘m (195,3 %)ga oshganligi kuzatildi. Bu esa korxonaning moliyaviy barqarorligiga salbiy ta‘sir etishi mumkin.