

## II . SANOAT

Dastlabki ma'lumotlar bo'yicha 2025-yil yanvar-mart oylarida viloyat korxonalari tomonidan 11 467, 7 mlrd so'mlik sanoat mahsulotlari ishlab chiqarilgan bo'lib, 2024-yilning mos davriga nisbatan sanoat ishlab chiqarish fizik hajm indeksi 107,4 %ni tashkil etdi.

Jami sanoat ishlab chiqarish fizik hajmi indeksining asosiy omili bo'lib, ishlab chiqaradigan (qayta ishlash) sanoatiga to'g'ri kelib, jami ishlab chiqarish hajmining ulushi 93,1 %ga, tog'-kon sanoati va ochiq konlarni qazish – 0,3 %ga, elektr, gaz, bug' bilan ta'minlash va havoni konditsiyalash 5,8 %ga va suv bilan ta'minlash, kanalizatsiya tizimi, chiqindilarni utilitatsiya qilish – 0,8 %ni tashkil etdi.

### Iqtisodiy faoliyat turlari bo'yicha sanoat ishlab chiqarish tarkibi

(jami sanoat mahsulotlari ishlab chiqarish hajmiga nisbatan %)

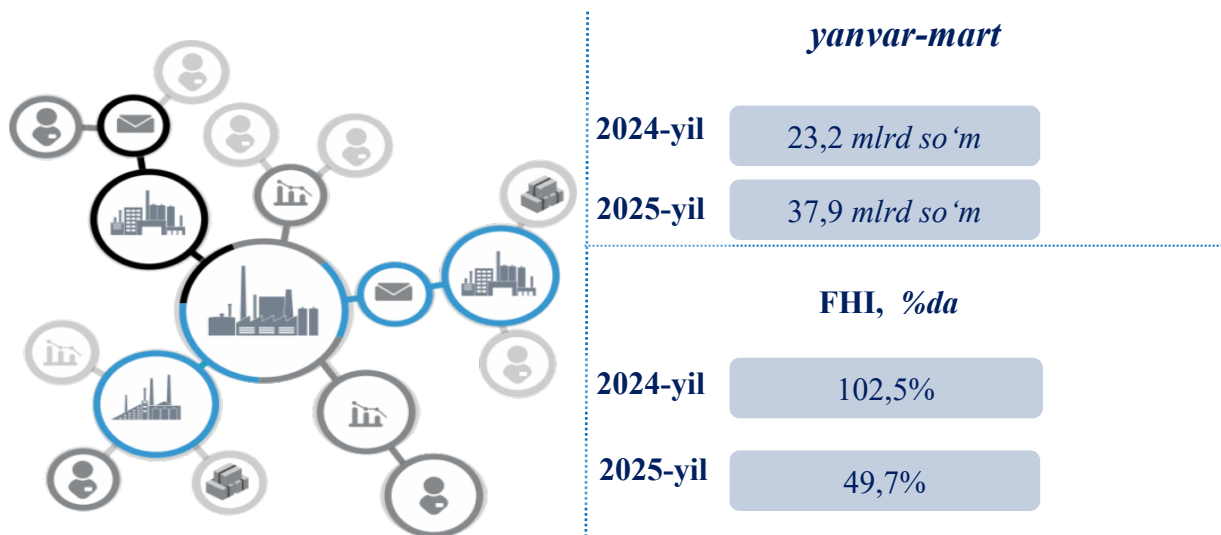
#### 2024-yil yanvar-mart



#### 2025-yil yanvar-mart

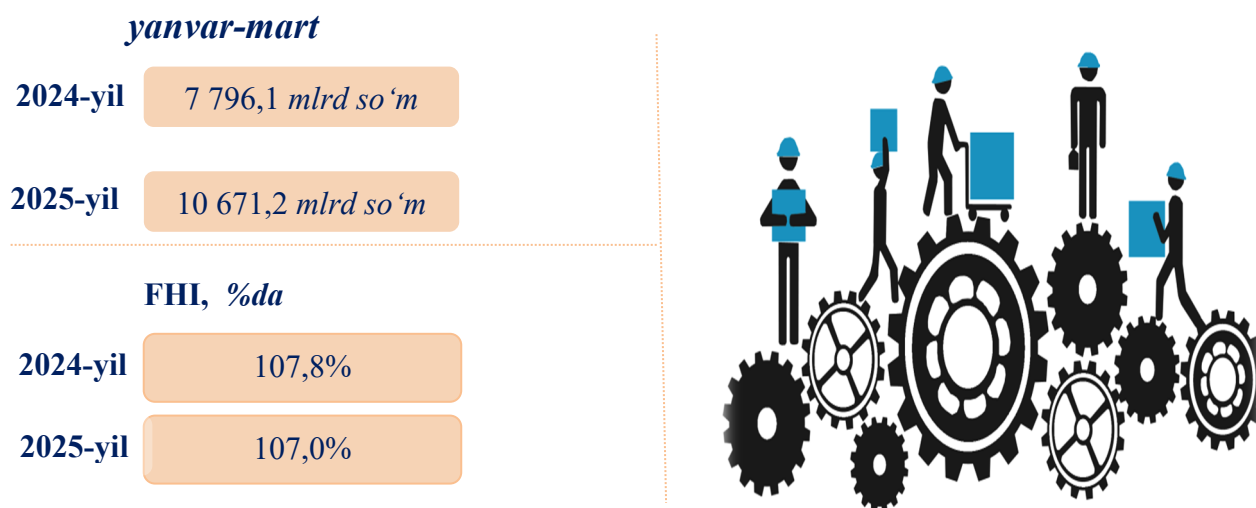
### Togʻ-kon sanoati va ochiq konlarni ishlash

Togʻ-kon sanoati va ochiq konlarni ishlash sohasida faoliyat koʻrsatayotgan korxonalar tomonidan 2025- yil yanvar-mart oylarida ishlab chiqarilgan mahsulotlar hajmi 37,9 mlrd soʻmni yoki jami ishlab chiqarilgan sanoat mahsulotlari hajmining 0,3 %ni tashkil etdi. Togʻ-kon sanoati bilan bogʻliq boshqa faoliyat turi hajmi oʻtgan yilning tegishli davriga nisbatan fizik hajm indeksi– 49,7 %ni tashkil qildi.



### Ishlab chiqaradigan sanoat (qayta ishlash sanoati)

2025-yilning yanvar-mart oylarida ishlab chiqaradigan sanoat sohasida faoliyat koʻrsatayotgan korxonalar tomonidan ishlab chiqarilgan mahsulotlar hajmi 10 671,2 mlrd soʻmni yoki jami ishlab chiqarilgan sanoat mahsulotlari hajmining 93,1 %ni tashkil etdi.

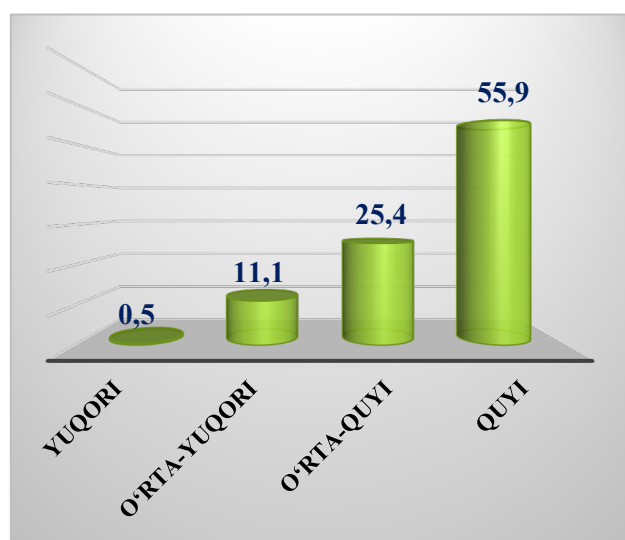


## Ishlab chiqaradigan sanoat texnologik tarkibi

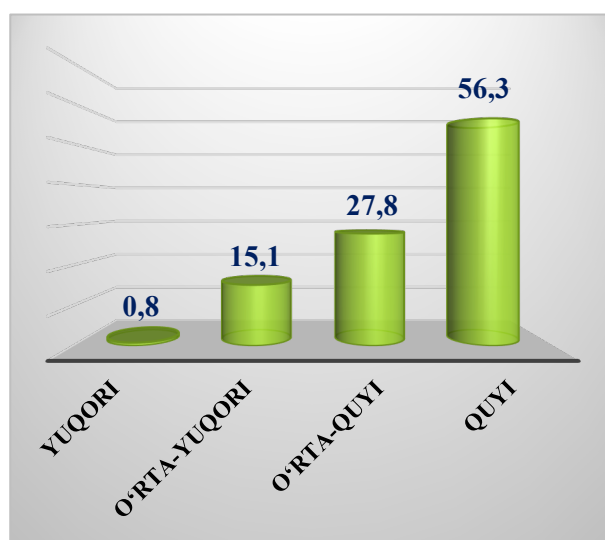
Ishlab chiqaradigan sanoat tarkibida yuqori texnologiyali tarmog'ining hajmi 72,8 mlrd so'mni, (ishlab chiqaradigan sanoatdagi ulushi 0,8%), o'rta-yuqori texnologiyali 1 417,5 mlrd so'mni, (15,1 %), o'rta-quyi texnologiyali 2 619,2 mlrd so'mni (27,8 %) va quyi texnologiyali 5 300,3 mlrd so'mni, (56,3 %) tashkil etdi.

### 2025-yil yanvar–mart oylarida ishlab chiqarishning texnologik tarkibi bo'yicha ishlab chiqaradigan sanoat tarkibi, %da

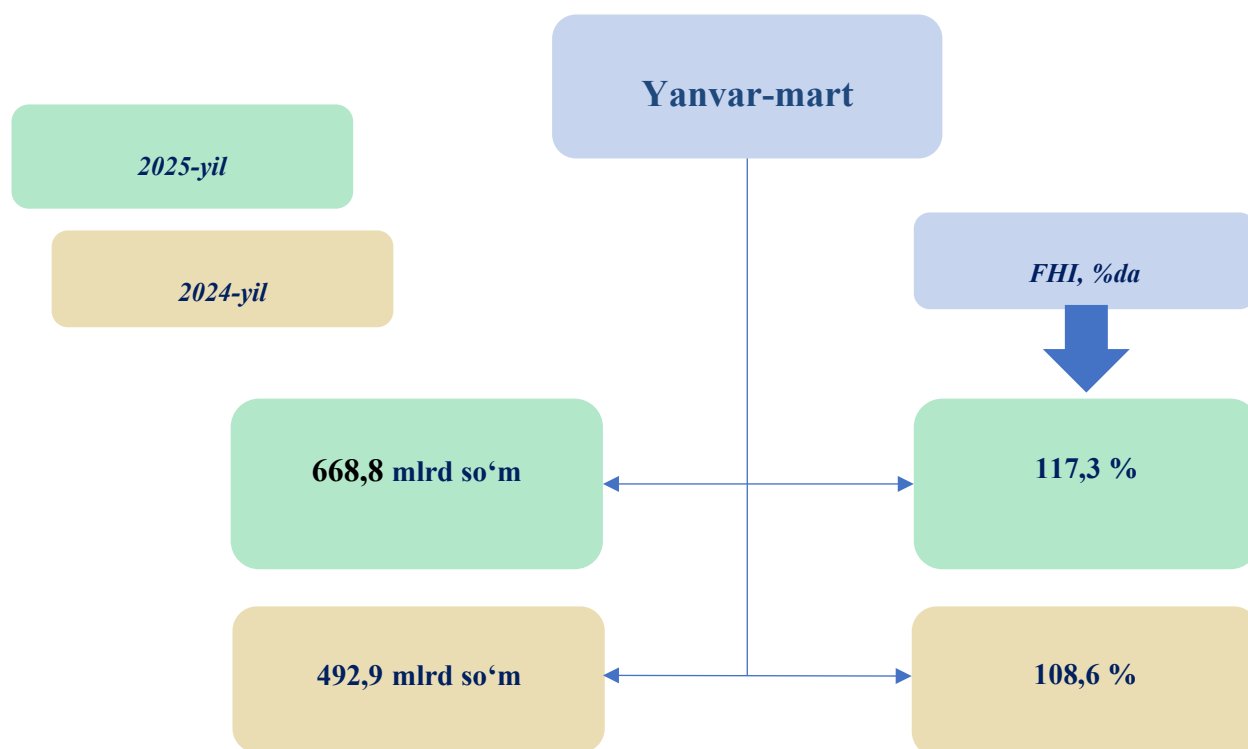
2024-yil yanvar-mart



2025-yil yanvar-mart



### Elektr, gaz, bug' bilan ta'minlash va havoni konditsiyalash



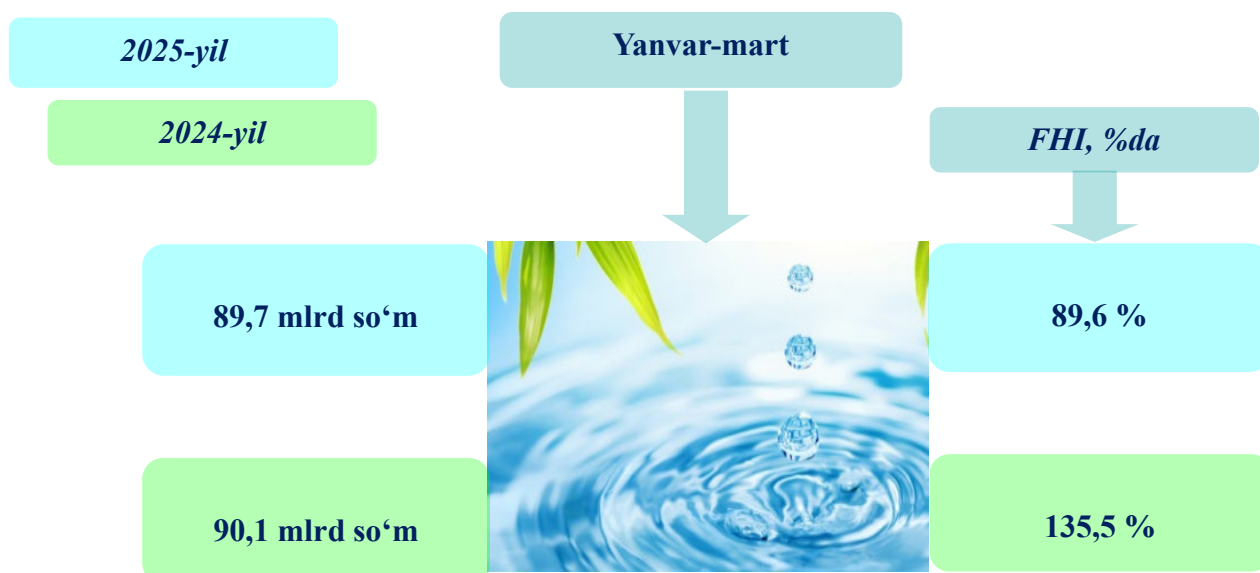
Elektr, gaz, bug‘ bilan ta‘minlash va havoni konditsiyalash sohasida faoliyat ko‘rsatayotgan korxonalar tomonidan ishlab chiqarilgan mahsulotlar hajmi 668,8 mlrd so‘mni (jami ishlab chiqarilgan sanoat mahsulotlari hajmining 5,8 %ni) tashkil etdi. 2025- yilning yanvar-mart oylarida sanoatning mazkur tarmog‘i o‘tgan yilning mos davriga nisbatan fizik hajmi indeksi 117,3 %ni tashkil etdi.

**Elektr, gaz, bug‘ bilan ta‘minlash va havoni konditsiyalash sohasida yirik sanoat korxonalari tomonidan ayrim turdagi sanoat mahsulotlari ishlab chiqarish**  
(2025- yil yanvar-mart)

Sanoat mahsulotlari	2024- yil yanvar-mart	2025- yil yanvar-mart	Farqi +/-
Elektroenergiya, mln.kVt.s	82,5	88,9	6,4
Issiqlik energiyasi, ming gkal	379,9	403,0	23,1

**Suv bilan ta‘minlash, kanalizatsiya tizimi, chiqindilarni utilizatsiya qilish**

Suv bilan ta‘minlash, kanalizatsiya tizimi, chiqindilarni utilizatsiya qilish sohasida faoliyat ko‘rsatayotgan korxonalar tomonidan ishlab chiqarilgan mahsulotlar hajmi 89,7 mlrd so‘mni (jami ishlab chiqarilgan sanoat mahsulotlari hajmining 0,8 %ni) tashkil etdi. 2025- yilning yanvar-mart oylarida sanoatning mazkur tarmog‘i o‘tgan yilning mos davriga nisbatan fizik hajm indeksi 89,6 %ni tashkil etdi.



## Iqtisodiy faoliyat turlari bo'yicha sanoat mahsulotlarini ishlab chiqarish

(2025- yil yanvar-mart oylari uchun)

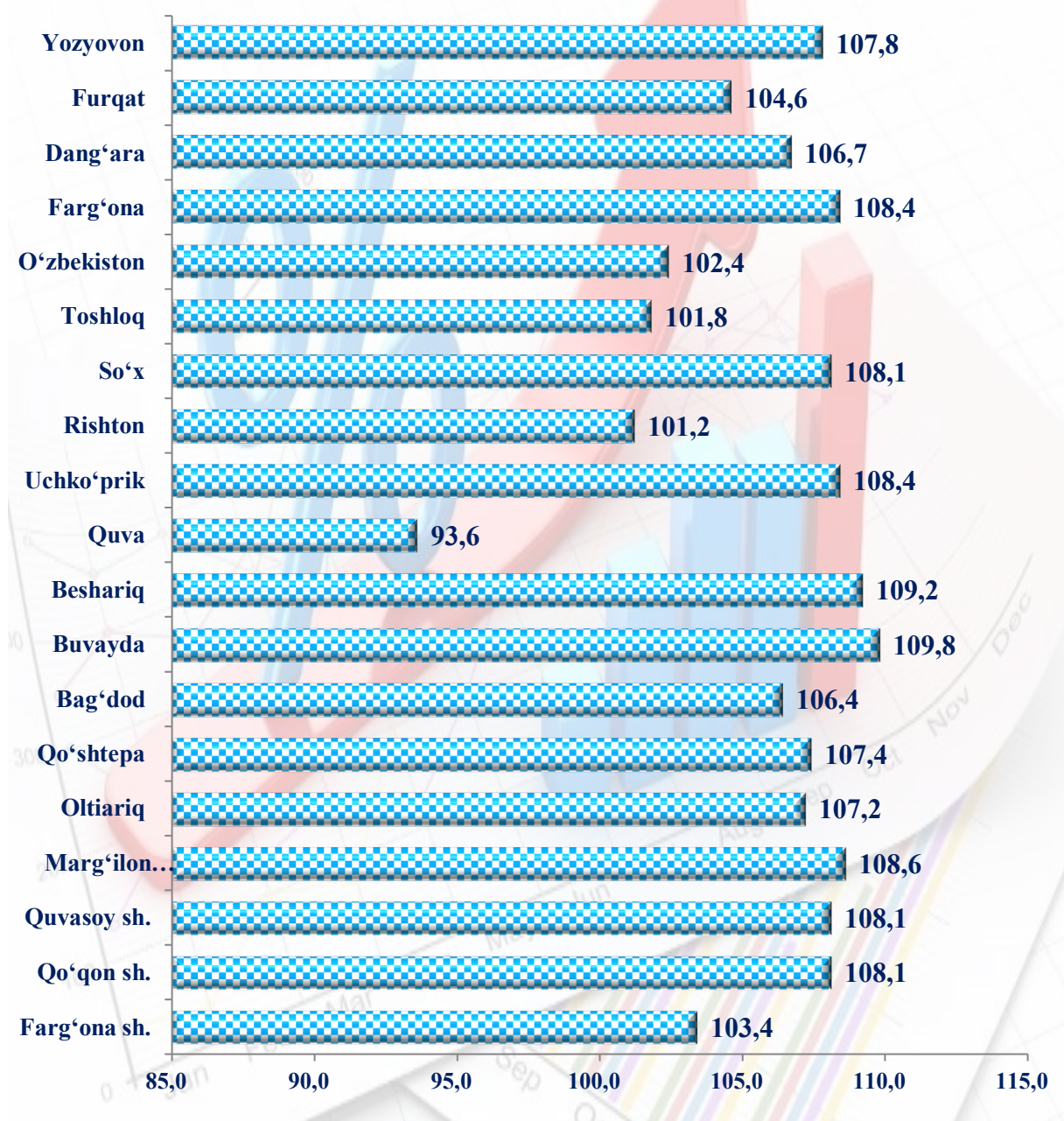
	mlrd so'm	Jami hajmga nisbatan foizda
<b>Ishlab chiqarilgan sanoat mahsulotlari hajmi</b>	<b>11 467,7</b>	<b>107,4</b>
<b>Tog'-kon sanoati va ochiq konlarni ishlash</b>	<b>37,9</b>	<b>0,3</b>
<i>ulardan:</i>		
Tog'-kon sanoatining boshqa turlari	37,9	0,3
<b>Qayta ishlash sanoati</b>	<b>10 671,2</b>	<b>93,1</b>
<i>undan:</i>		
Oziq-ovqat mahsulotlari, ichimliklar va tamaki mahsulotlarini ishlab chiqarish	1 589,8	13,9
to'qimachilik mahsulotlari, kiyim va teri mahsulotlarini ishlab chiqarish	4 108,9	35,8
yog'och va po'kak buyumlar, pohl va to'qish uchun materiallardan buyumlar, qog'oz va qog'oz mahsulotlari	415,2	3,6
yozilgan materiallarni nashr qilish va aks ettirish	5,6	0,05
koks va neftni qayta ishlash mahsulotlari ishlab chiqarish	579,9	5,1
kimyo mahsulotlari, rezina va plastmassa buyumlar ishlab chiqarish	1 432,6	12,5
asosiy farmatsevtika mahsulotlari va preparatlarini ishlab chiqarish	28,7	0,3
boshqa nometall mineral mahsulotlar ishlab chiqarish	1 301,6	11,4
metallurgiya sanoati	105,4	0,9
Mashina va uskunalardan tashqari tayyor metall buyumlar ishlab chiqarish	317,3	2,8
Kompyuterlar, elektron va optik mahsulotlar ishlab chiqarish	42,0	0,4
Elektr uskunalari ishlab chiqarish	149,0	1,3
Boshqa toifalarga kiritilmagan mashina va uskunalari ishlab chiqarish	118,8	1,0
Avtotransport vositalari, treylerlar va yarim pritseplar ishlab chiqarish	336,2	2,9
Boshqa transport uskunalari ishlab chiqarish	63,7	0,6
Boshqa tayyor buyumlar ishlab chiqarish	70,3	0,6
Mebel ishlab chiqarish	150,6	1,3
Mashina va uskunalarni ta'mirlash va o'rnatish	6,0	0,1
<b>Elektr, gaz, bug' bilan ta'minlash va havoni konditsiyalash</b>	<b>668,8</b>	<b>5,8</b>
<b>Suv bilan ta'minlash, kanalizatsiya tizimi, chiqindilarni yig'ish va utilitatsiya qilish</b>	<b>89,7</b>	<b>0,8</b>

## Hududlar bo'yicha sanoat mahsulotlari ishlab chiqarishi

Tuman (shahar)larning sanoat salohiyatini oshirish bo'yicha amalga oshirib kelinayotgan izchil choralar natijasida Buvayda tumani (2024-yilning yanvar-mart oylariga nisbatan 109,8 %ga), Beshariq tumani (109,2 %ga), Marg'ilon shahri (108,6 %ga) hamda Uchko'prik tumanlari (108,4 %ga) sezilarli darajada ishlab chiqarish fizik hajmi indeksining o'sishi ta'minlandi.

### Hududlar bo'yicha sanoat mahsulotlari ishlab chiqarish hajmi, indeksining o'sish sur'atlari

(2025- yil yanvar-mart oylari uchun)



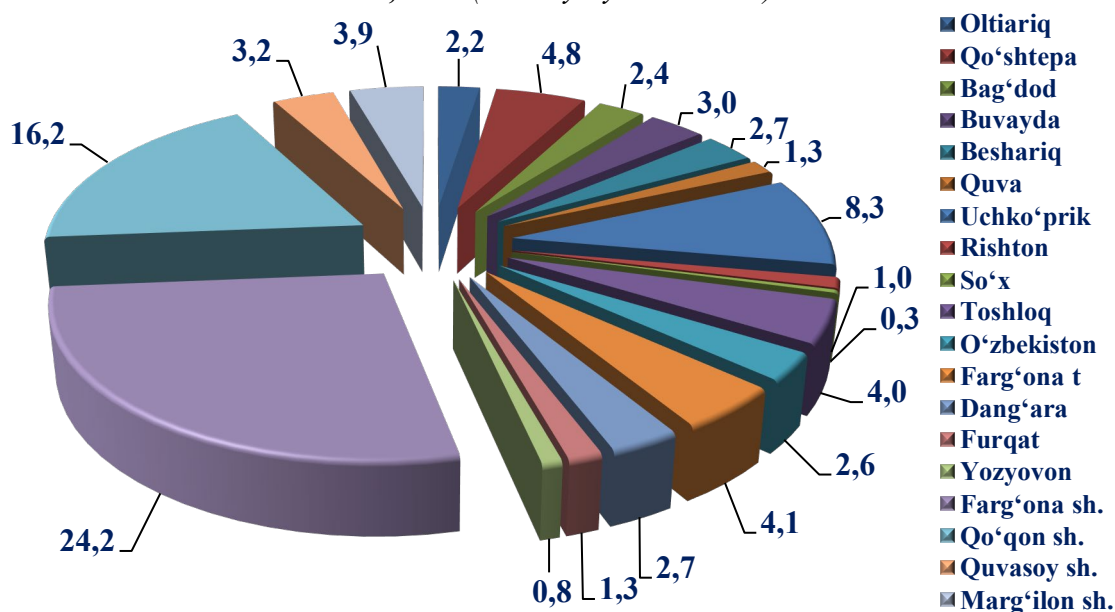
## Hududlar bo'yicha sanoat mahsulotlari ishlab chiqarishi

	Sanoat mahsulotlari (mlrd so'm)	Jamiga nisbatan ulushi %da	2024-yil yanvar-mart oylariga nisbatan %da
<b>Viloyat jami:</b>	<b>11 467,7</b>	<b>100,0</b>	<b>107,4</b>
Farg'ona	2 777,4	24,2	103,4
Qo'qon	1 862,1	16,2	108,1
Quvasoy	370,9	3,2	108,1
Marg'ilon	448,1	3,9	108,6
<i>tumanlar:</i>			
Oltiariq	257,1	2,2	107,2
Qo'shtepa	546,5	4,8	107,4
Bag'dod	276,6	2,4	106,4
Buvayda	343,7	3,0	109,8
Beshariq	311,5	2,7	109,2
Quva	146,0	1,3	93,6
Uchko'prik	955,5	8,3	108,4
Rishton	113,4	1,0	101,2
So'x	33,6	0,3	108,1
Toshloq	461,2	4,0	101,8
O'zbekiston	292,6	2,6	102,4
Farg'ona	466,3	4,1	108,4
Dang'ara	305,7	2,7	106,7
Furqat	148,6	1,3	104,6
Yozyovon	88,3	0,8	107,8
Taqsimlanmaydigan hajm	1 262,7	x	x

Viloyatda sanoat mahsulotlari ishlab chiqarish hajmini tuman va shaharlar kesimida ko'radigan bo'lsak, Farg'ona shahrida 2 777,4 mlrd so'mlik sanoat mahsulotlari ishlab chiqarilgan bo'lib, 2024-yilning mos davriga nisbatan fizik hajm indeksi 103,4 %ni, Qo'qon shahrida 1 862,1 mlrd so'mlik sanoat mahsulotlari ishlab chiqarilgan bo'lib, 2024-yilning mos davriga nisbatan fizik hajm indeksi 108,1 %ni, Quvasoy shahrida 370,9 mlrd so'mlik sanoat mahsulotlari ishlab chiqarilgan bo'lib, 2024-yilning mos davriga nisbatan fizik hajm indeksi 108,1%ni, Marg'ilon shahrida 448,1 mlrd so'mlik sanoat mahsulotlari ishlab chiqarilgan bo'lib, 2024-yilning mos davriga nisbatan fizik hajm indeksi 108,6 %ni, Oltiariq tumanida 257,1 mlrd so'mlik sanoat mahsulotlari ishlab chiqarilgan bo'lib, 2024-yilning mos davriga nisbatan fizik hajm indeksi 107,2 %ni, Qo'shtepa tumanida 546,5 mlrd so'mlik sanoat mahsulotlari ishlab chiqarilgan bo'lib, 2024-yilning mos davriga nisbatan fizik hajm indeksi 107,4 %ni, Bag'dod tumanida 276,6 mlrd

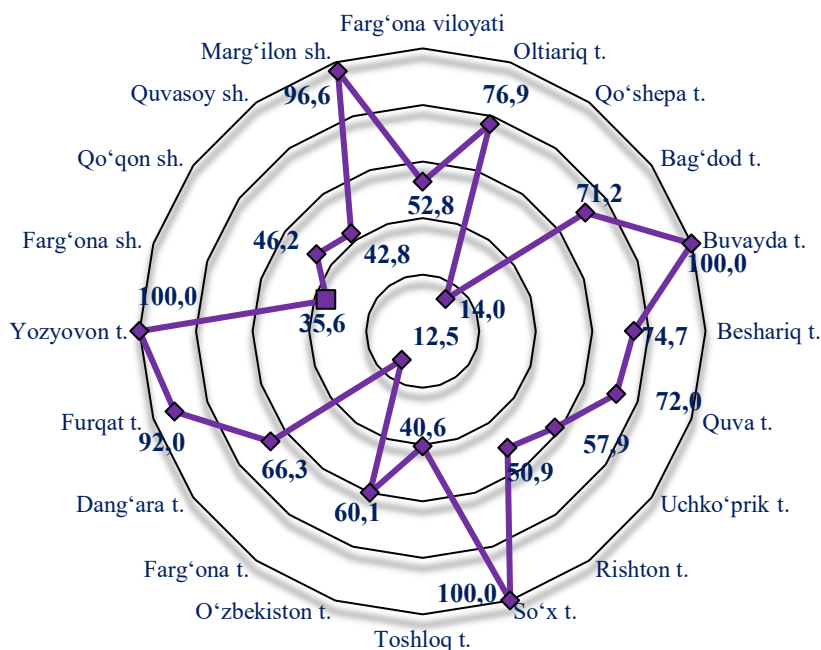
soʻmlik sanoat mahsulotlari ishlab chiqarilgan boʻlib, 2024-yilning mos davriga nisbatan fizik hajm indeksi 106,4 %ni, Buvayda tumanida 343,7 mlrd soʻmlik sanoat mahsulotlari ishlab chiqarilgan boʻlib, 2024-yilning mos davriga nisbatan fizik hajm indeksi 109,8 %ni, Beshariq tumanida 311,5 mlrd soʻmlik sanoat mahsulotlari ishlab chiqarilgan boʻlib, 2024-yilning mos davriga nisbatan fizik hajm indeksi 109,2 %ni, Quva tumanida 146,0 mlrd soʻmlik sanoat mahsulotlari ishlab chiqarilgan boʻlib, 2024-yilning mos davriga nisbatan fizik hajm indeksi 93,6 %ni, Uchkoʻprik tumanida 955,5 mlrd soʻmlik sanoat mahsulotlari ishlab chiqarilgan boʻlib, 2024-yilning mos davriga nisbatan fizik hajm indeksi 108,4 %ni, Rishton tumanida 113,4 mlrd soʻmlik sanoat mahsulotlari ishlab chiqarilgan boʻlib, 2024-yilning mos davriga nisbatan fizik hajm indeksi 101,2 %ni, Soʻx tumanida 33,6 mlrd soʻmlik sanoat mahsulotlari ishlab chiqarilgan boʻlib, 2024-yilning mos davriga nisbatan fizik hajm indeksi 108,1 %ni, Toshloq tumanida 461,2 mlrd soʻmlik sanoat mahsulotlari ishlab chiqarilgan boʻlib, 2024-yilning mos davriga nisbatan fizik hajm indeksi 101,8 %ni, Oʻzbekiston tumanida 292,6 mlrd soʻmlik sanoat mahsulotlari ishlab chiqarilgan boʻlib, 2024-yilning mos davriga nisbatan fizik hajm indeksi 102,4 %ni, Fargʻona tumanida 466,3 mlrd soʻmlik sanoat mahsulotlari ishlab chiqarilgan boʻlib, 2024-yilning mos davriga nisbatan fizik hajm indeksi 108,4 %ni, Dangʻara tumanida 305,7 mlrd soʻmlik sanoat mahsulotlari ishlab chiqarilgan boʻlib, 2024-yilning mos davriga nisbatan fizik hajm indeksi 106,7 %ni, Furqat tumanida 148,6 mlrd soʻmlik sanoat mahsulotlari ishlab chiqarilgan boʻlib, 2024-yilning mos davriga nisbatan fizik hajm indeksi 104,6 %ni, Yozyovon tumanida 88,3 mlrd soʻmlik sanoat mahsulotlari ishlab chiqarilgan boʻlib, 2024-yilning mos davriga nisbatan fizik hajm indeksi 107,8 %ni, tashkil etdi.

**Tuman (shahar)larning jami sanoat ishlab chiqarish hajmidagi ulushi, %da (2025- yil yanvar-mart)**

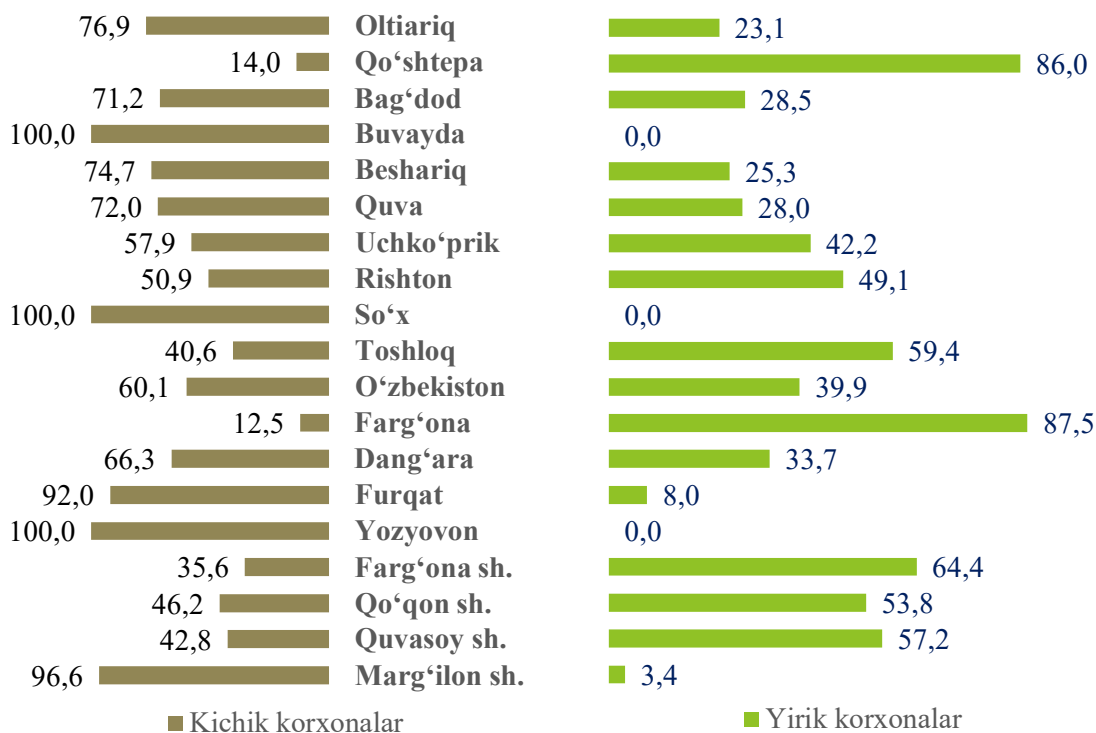


## Sanoat ishlab chiqarishda kichik biznesning hissasi

Kichik tadbirkorlik subyektlari sanoat ishlab chiqarishda keskin faollashgani natijasida ular tomonidan sanoat mahsulotlari ishlab chiqarish hajmi mos ravishda oshishiga olib keldi, o'z navbatida kichik biznesning jami sanoat ishlab chiqarishdagi ulushi esa 52,2 %ni tashkil etmoqda.



## Hududlar bo'yicha yirik korxonalar va kichik biznesning sanoat mahsulotlari ishlab chiqarishdagi ulushi (2025- yil yanvar-mart oylari, foiz hisobida)



Aholi jon boshiga sanoat mahsulotlari ishlab chiqarishning tabaqalanishi tahlili Farg‘ona shahrida (8 436,3 ming so‘m), Qo‘qon shahrida (5 924,8 ming so‘m), Quvasoy shahrida (3 587,9 ming so‘m), Uchko‘prik tumanida (3 859,9 ming so‘m) viloyat darajasi ko‘rsatkichidan yuqoriligini ko‘rsatmoqda.

### **Hududlar bo‘yicha aholi jon boshiga sanoat mahsulotlari ishlab chiqarish hajmi va o‘shish sur‘ati**

*(2025- yil yanvar-mart oylari uchun)*

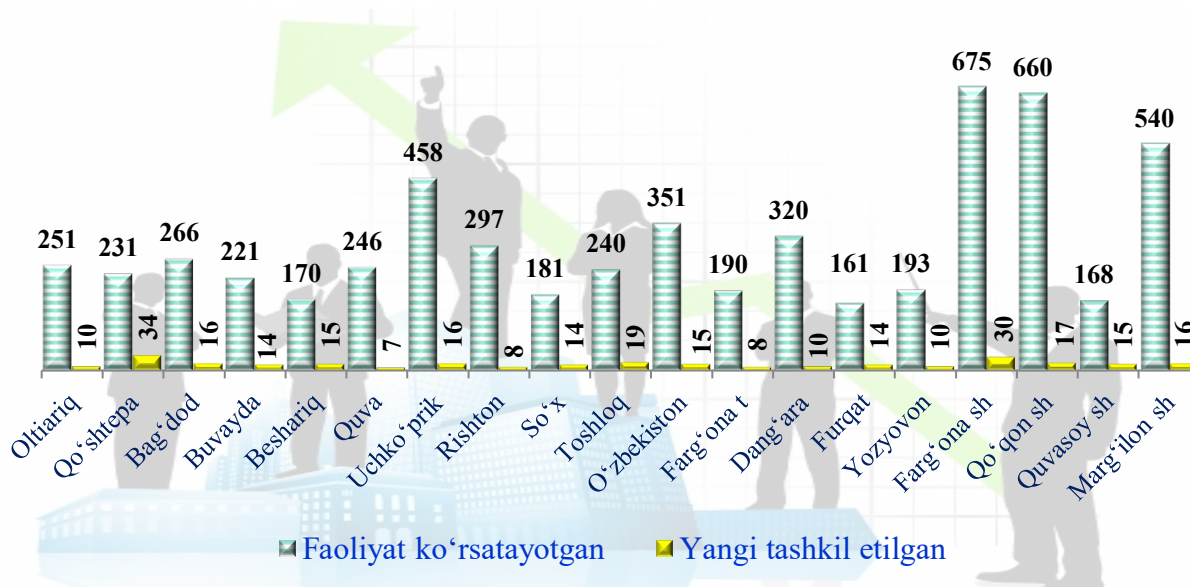
№	Shahar va tuman nomi	Aholi jon boshiga (ming so‘mda)	2024-yil yanvar-mart oylariga nisbatan, %da
<b>Viloyat bo‘yicha</b>		<b>2 761,0</b>	<b>105,2</b>
1	Farg‘ona sh.	8 436,3	101,3
2	Qo‘qon sh.	5 924,8	106,3
3	Quvasoy sh.	3 587,9	106,0
4	Marg‘ilon sh.	1 734,5	106,8
<i>tumanlar:</i>			
5	Oltiariq	1 101,0	105,1
6	Qo‘shtepa	2 555,5	104,8
7	Bag‘dod	1 158,9	104,1
8	Buvayda	1 356,4	107,4
9	Beshariq	1 257,9	107,3
10	Quva	519,2	92,0
11	Uchko‘prik	3 859,9	106,0
12	Rishton	511,6	99,3
13	So‘x	389,3	105,3
14	Toshloq	2 073,6	99,8
15	O‘zbekiston	1 210,7	100,4
16	Farg‘ona	2 058,4	106,2
17	Dang‘ara	1 684,7	104,4
18	Furqat	1 142,7	102,5
19	Yozyovon	721,3	105,7

### **Faoliyat yuritayotgan va yangi tashkil etilgan sanoat korxonalari**

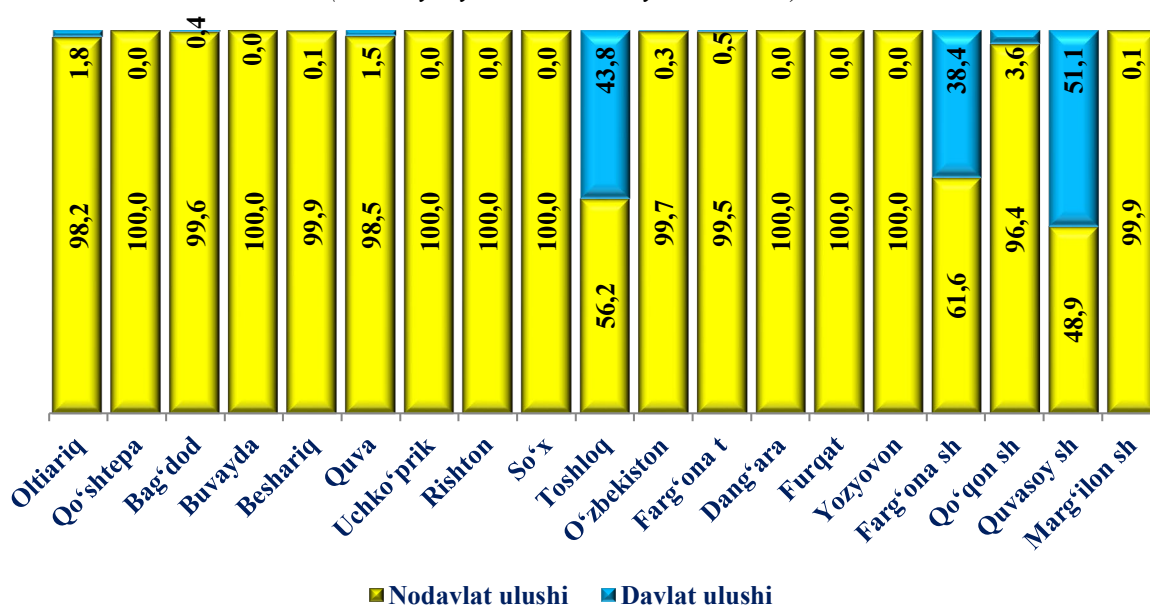
Bugungi kunda viloyatda 5 819 ta sanoat korxonalari faoliyat ko‘rsatayotgan bo‘lib, ulardan 675 tasi Farg‘ona shahri, 660 tasi Qo‘qon shahri, 540 tasi Marg‘ilon shahri, 458 tasi Uchko‘prik tumani, 351 tasi O‘zbekiston tumani, 320 tasi Dang‘ara tumani, 297 tasi Rishton tumani, 266 tasi Bag‘dod tumani, 251 tasi Oltiariq tumani, 246 tasi Quva tumani, 240 tasi Toshloq tumani, 221 tasi Buvayda tumani, 231 tasi Qo‘shtepa tumani, 190 tasi Farg‘ona tumani, 181 tasi So‘x tumani, 193 tasi Yozyovon tumani, 170 ta Beshariq tumani, 168 tasi Quvasoy shahri, hamda 161 tasi Furqat tumanlariga to‘g‘ri keladi.

2025-yilning 1-aprel holatiga viloyatda 288 ta yangi sanoat korxonalari tashkil etilgan bo'lib, ulardan 34 tasi Qo'shtepa tumani, 30 tasi Farg'ona shahri, 19 tasi Toshloq tumani, 17 tasi Qo'qon shahri, 16 tasi Bag'dod tumani, 16 tasi Uchko'prik tumani, 16 tasi Marg'ilon shahri, 15 tasi Beshariq tumani, 15 tasi O'zbekiston tumani, 15 tasi Quvasoy shahri, 14 tasi Buyayda tumani, 14 tasi So'x tumani, 14 tasi Furqat tumani, 10 tasi Oltiariq tumani, 10 tasi Dang'ara tumani, 10 tasi Yozyovon tumani, 8 tasi Rishton tumani, 8 tasi Farg'ona tumani va 7 tasi Quva tumanlariga to'g'ri keladi.

### Farg'ona viloyatida faoliyat ko'rsatayotgan hamda yil boshidan yangi tashkil etilgan korxonalar (2025- yil yanvar-mart oylari uchun, soni birlikda)



### Hududlar bo'yicha sanoat mahsulotlari ishlab chiqaruvchi korxonalarning mulkchilik shakllari, foizda (2025- yil yanvar-mart oylari uchun)

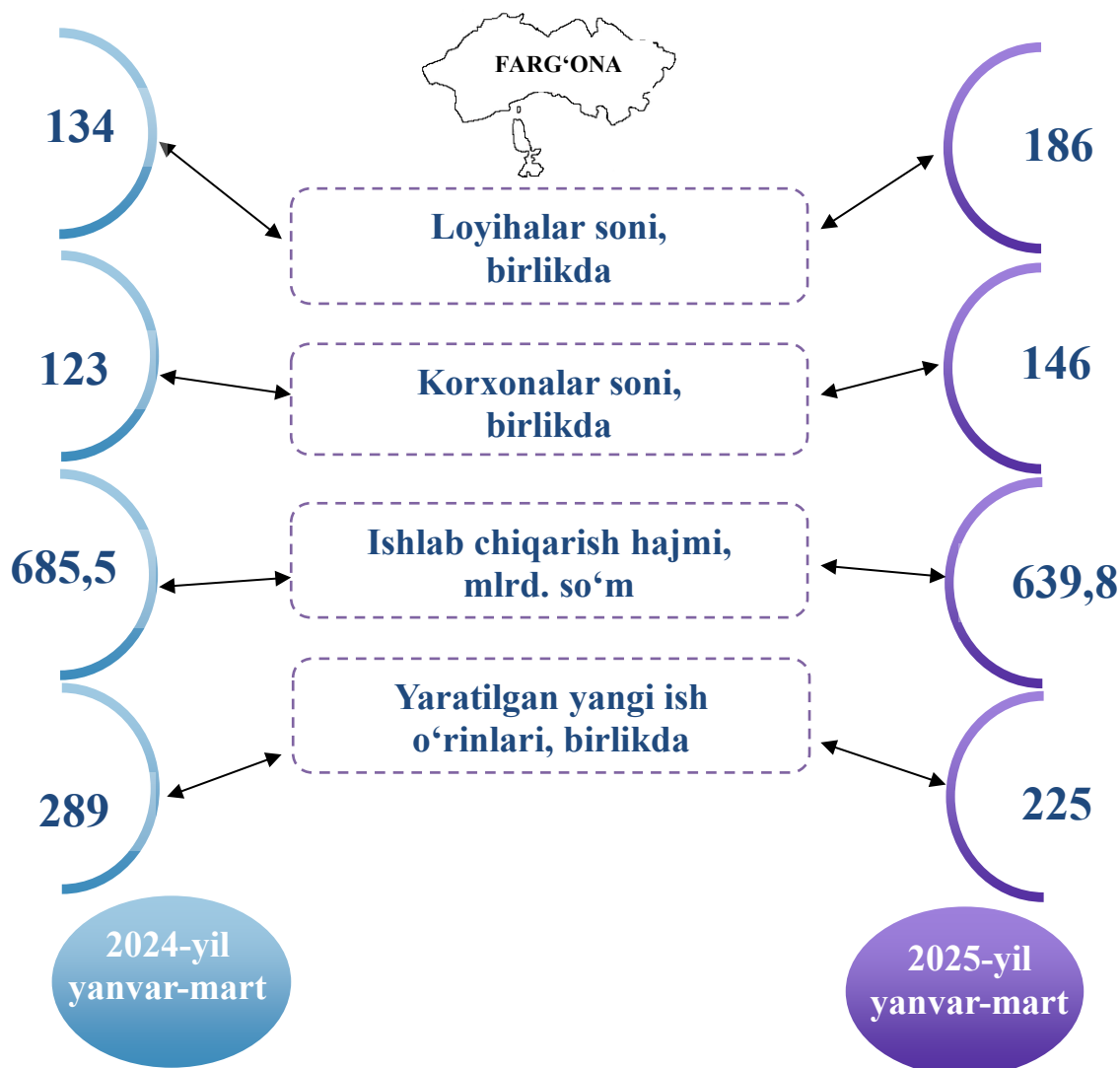


## Tayyor mahsulotlar, butlovchi qismlar va materiallar ishlab chiqarishni mahalliyashtirish dasturining amalga oshirilishi

Viloyatda sanoat mahsulotlari ishlab chiqarishining rivojlanishiga tayyor mahsulotlar, butlovchi qismlar va materiallar ishlab chiqarishni mahalliyashtirish dasturining amalga oshirilishi ham o'z ta'sirini ko'rsatdi. Mazkur dasturga kiritilgan 186 ta loyiha bo'yicha 639,8 mlrd so'mlik mahsulotlar ishlab chiqarildi.

## Tayyor mahsulotlar, butlovchi qismlar va materiallar ishlab chiqarishni mahalliyashtirish dasturining asosiy ko'rsatkichlari

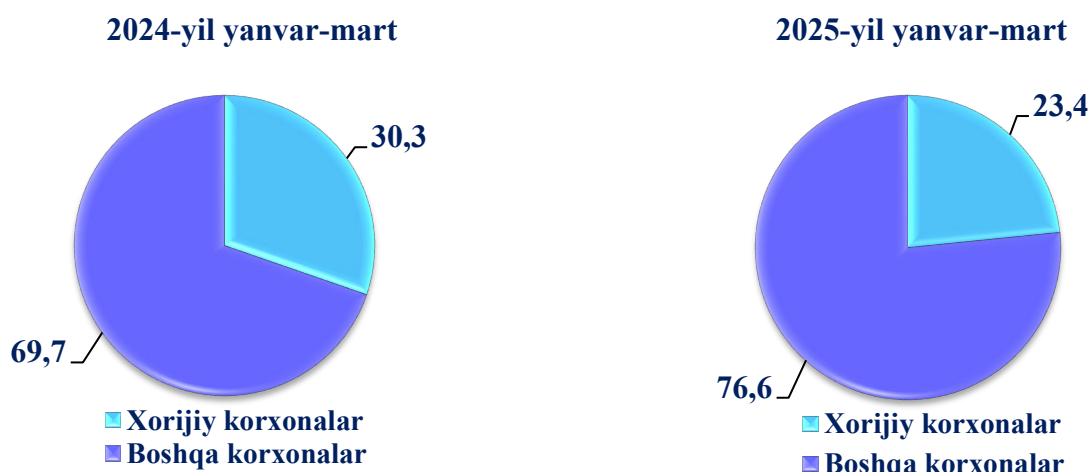
(2025- yil yanvar-mart)



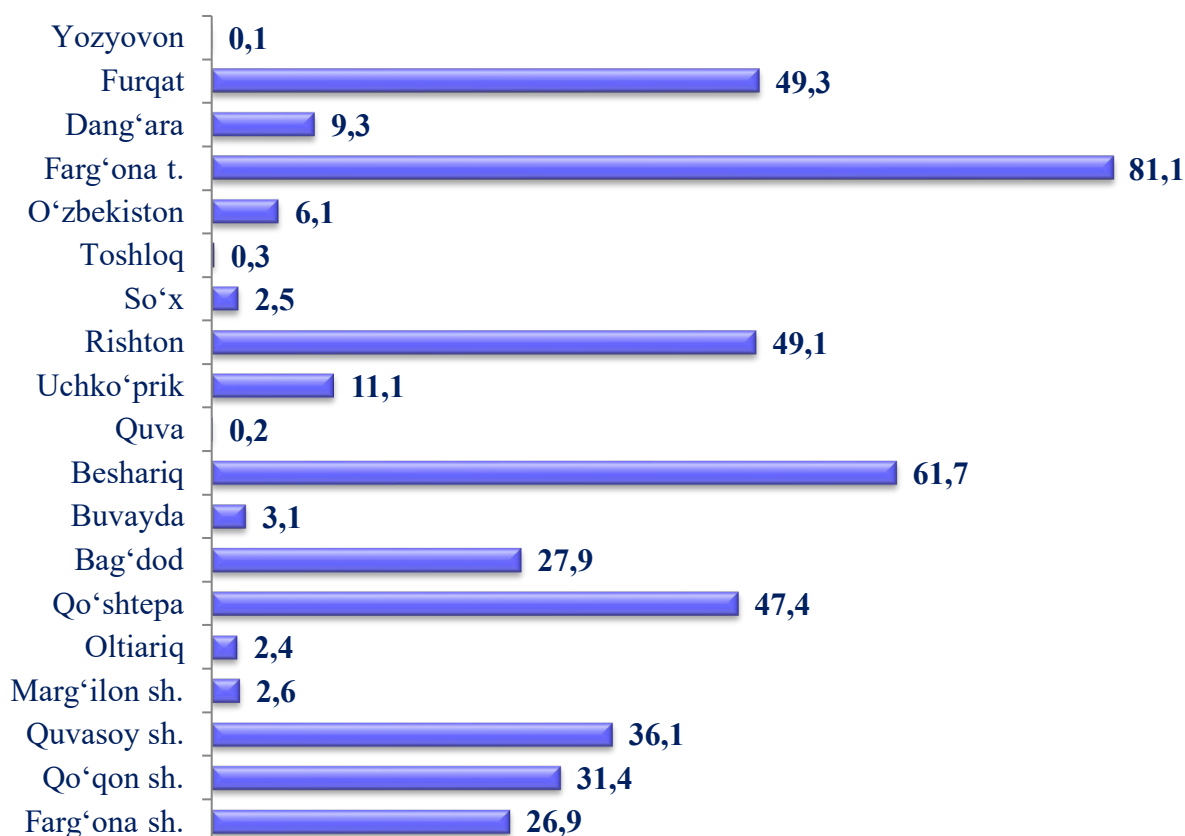
## Chet el investitsiyalari ishtirokidagi korxonalar tomonidan sanoat mahsulotlari ishlab chiqarilishi

Hisobot davrida xorijiy investitsiyalar ishtirokidagi korxonalar tomonidan 2 684,7 mlrd so'mlik sanoat mahsulotlari ishlab chiqarilgan bo'lib, umumiy ishlab chiqarishdagi ulushi hisobot davrida 23,4 %ni tashkil etdi.

## Chet el investitsiyalari ishtirokidagi korxonalari tomonidan sanoat mahsulotlari ishlab chiqarish umumiy hajmidagi ulushi, % da



## Hududlar bo'yicha chet el investitsiyalari ishtirokidagi korxonalar hajmi jami sanoat mahsulotlari ishlab chiqarish hajmidagi ulushi, % da (2025- yil yanvar-mart)



Tuman (shahar)lar kesimida chet el investitsiyalari ishtirokidagi korxonalar hajmi jami sanoat mahsulotlari ishlab chiqarish hajmidagi eng yuqori ulushi Farg'ona (jami sanoat mahsulotlari ishlab chiqarishdagi ulushi 81,2 %), Beshariq (61,7 %) tumanlarida kuzatildi. Shu bilan birga, eng past ulush Yozyovon (0,1 %), Quva (0,2 %), hamda Toshloq (0,3 %) tumanlarida kuzatildi.