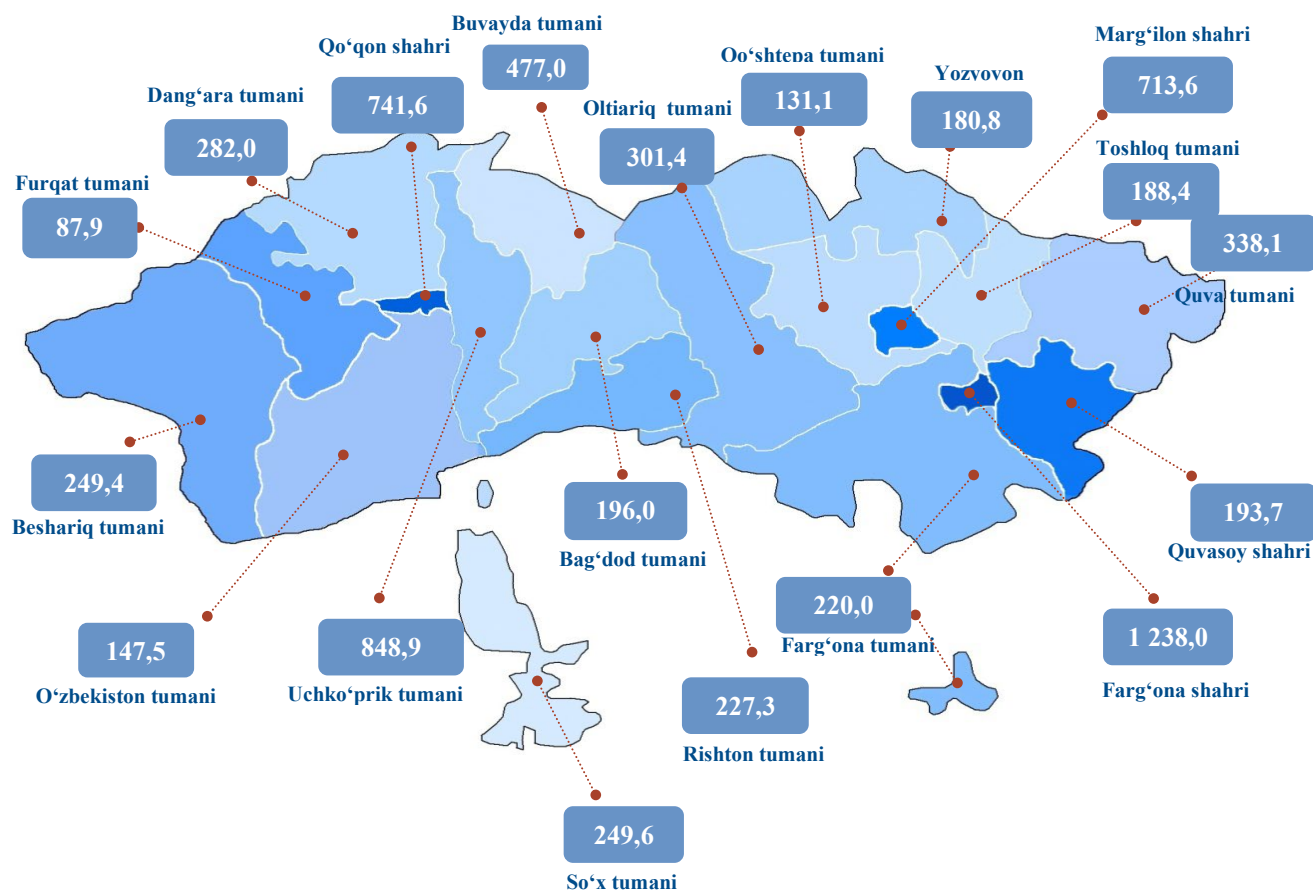


X. TOVARLAR VA XIZMATLAR BOZORI

2025-yilning yanvar-mart oyida chakana savdo tovar aylanmasi 7 648,2 mlrd so‘mni yoki 2024- yilning shu davriga nisbatan 108,6 %ni tashkil qildi.

Hududlar kesimida chakana savdo tovar aylanmasi hajmi (mlrd so‘m)



Yirik korxonalarining chakana savdo tovar aylanmasi 974,2 mlrd so‘mni va umumiy chakana savdo tovar aylanmasidagi ulushi 12,7 %ni tashkil qildi.

Kichik biznes va xususiy tadbirkorlik subyektlarining chakana savdo tovar aylanmasi 103,7 %ga ko‘payib, 6 049,1 mlrd so‘mga yetdi, umumiy chakana savdo tovar aylanmasidagi ulushi esa 79,1 % ni tashkil qildi. Shundan uyushmagan savdo tovar aylanmasi 624,9 mlrd so‘mni, umumiy hajmdagi ulushi 8,2 % ni (o‘tgan yilning shu davriga nisbatan 113,7 %ni) tashkil etdi.

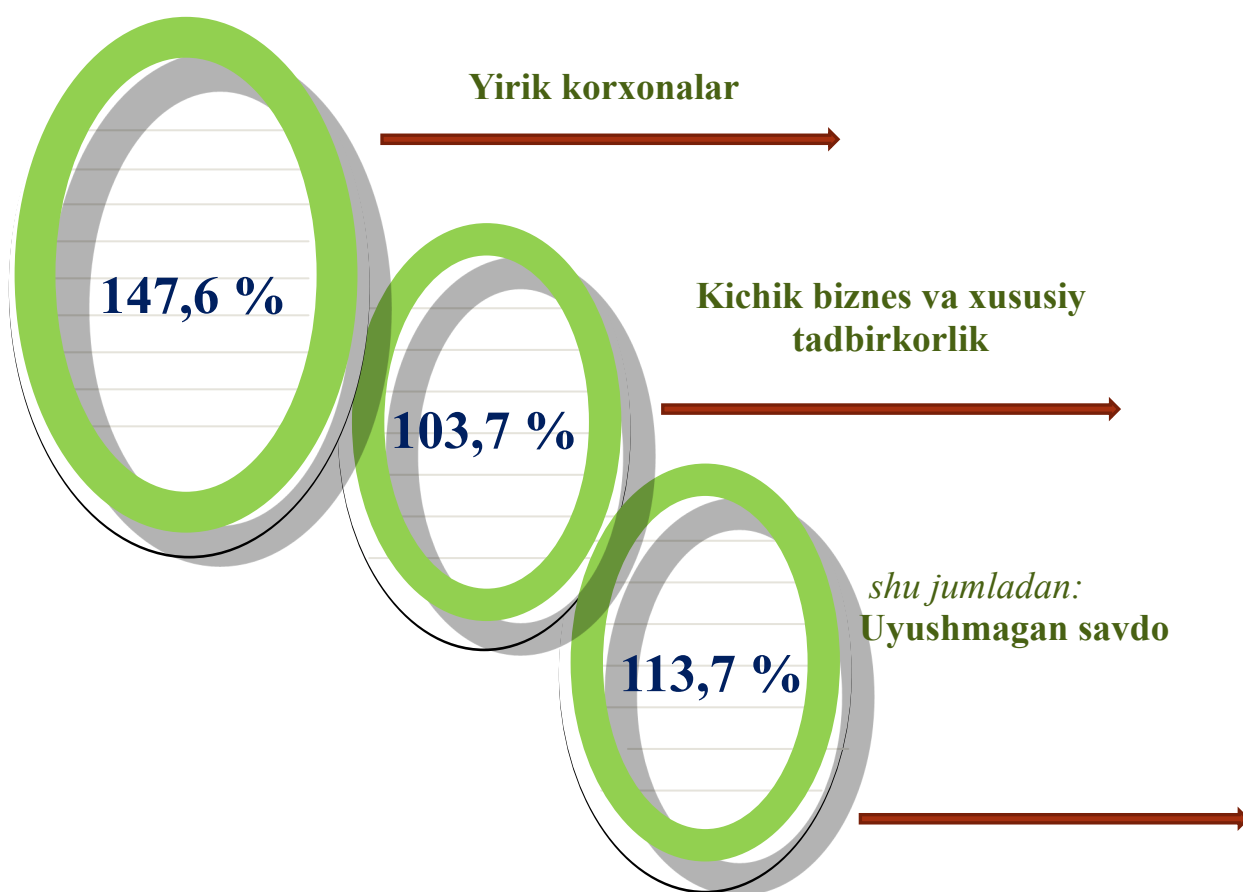
2025- yilning yanvar-mart oylarida chakana savdo tovar aylanmasi tarkibi davlat va nodavlat shakllari bo‘yicha quyidagicha ifodalanadi: nodavlat sektor mulki 7 648,2 mlrd so‘mni yoki o‘tgan 2024- yilning shu davriga nisbatan 108,6 %ni va umumiy chakana savdo tovar aylanmasidagi ulushi 100,0 %ni tashkil qildi.

**2025- yilning yanvar-mart oyida chakana savdo
tovar aylanmasi tarkibi**

	<i>mlrd so‘m</i>	<i>2024-yil yanvar-mart oylariga nisbatan % hisobida</i>	<i>umumiy hajmga nisbatan % hisobida</i>
Jami	7 648,2	108,6	100,0
<i>shu jumladan:</i>			
yirik korxonalar	974,2	147,6	12,7
kichik tadbirkorlik	6 049,1	103,7	79,1
shu qatorda uyushmagan savdo tovar aylanmasi	624,9	113,7	8,2

Chakana savdo tovar aylanmasi tarkibi

(2025-yil yanvar-mart oylariga nisbatan % hisobida)



2025- yil 1-aprel holatiga chakana savdo sohasida faoliyat ko'rsatayotgan tijorat korxonalari soni 7148 tani tashkil etib, shundan, faoliyat ko'rsatayotgan yirik korxonalar soni 164 tani, kichik korxonalar va mikrofirmalar soni 6984 tani tashkil qildi.

Shu jumladan, savdo sohasida yuridik shaxs tashkil etmasdan faoliyat olib borayotgan YaTT va uyushmagan savdo (jismoniy shaxslar)ning kuzatuvlari asosida yig'ilgan ma'lumotlar, chakana savdo ko'rsatgichlariga kiritilgan.

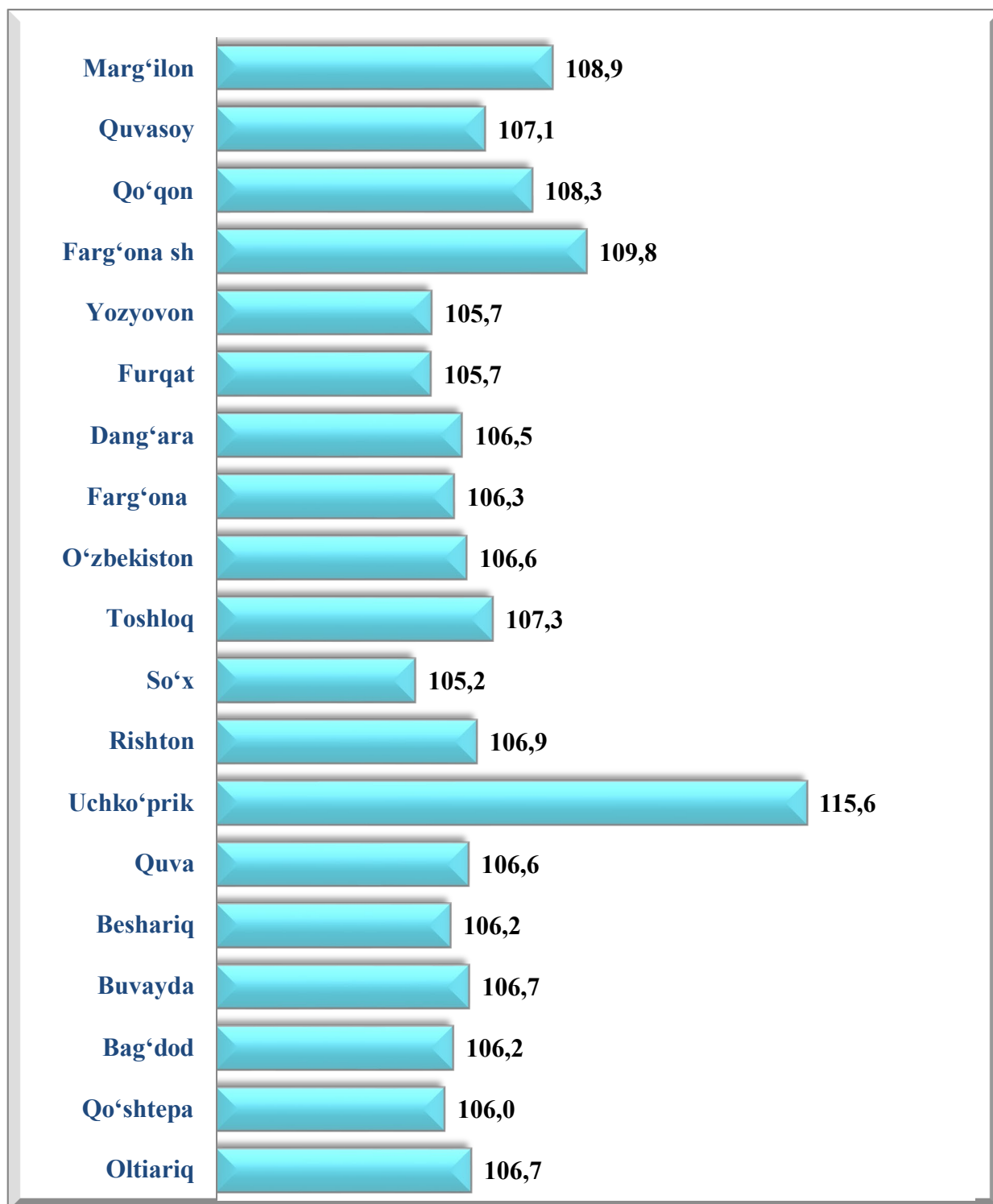
Chakana tovar aylanmasining hududlar bo'yicha taqsimlanishi

(2025-yil yanvar-mart holatiga)

	<i>mlrd so'm</i>	<i>o'tgan yilga nisbatan o'sish sur'ati, %da</i>	<i>viloyatdagi ulushi, %da</i>
Viloyat bo'yicha	7 648,2	108,6	100,0
<i>tumanlar:</i>			
Oltiariq	301,4	106,7	3,9
Qo'shtepa	131,1	106,0	1,7
Bag'dod	196,0	106,2	2,6
Buvayda	477,0	106,7	6,2
Beshariq	249,4	106,2	3,3
Quva	338,1	106,6	4,4
Uchko'prik	848,9	115,6	11,1
Rishton	227,3	106,9	3,0
So'x	249,6	105,2	3,3
Toshloq	188,4	107,3	2,5
O'zbekiston	147,5	106,6	1,9
Farg'ona	220,0	106,3	2,9
Dang'ara	282,0	106,5	3,7
Furqat	87,9	105,7	1,1
Yozyovon	180,8	105,7	2,4
<i>shaharlar:</i>			
Farg'ona	1 238,0	109,8	16,2
Qo'qon	741,6	108,3	9,7
Quvasoy	193,7	107,1	2,5
Marg'ilon	713,6	108,9	9,3

Hududlar kesimida chakana savdo tovar aylanmasi o'sish sur'ati

(2025-yil yanvar-mart holatiga % da)



2025- yilning yanvar-mart oylarida 2024- yilning yanvar-mart oylariga nisbatan viloyatning Uchko'prik tumani (**115,6 %**), Farg'ona shahar (**109,8 %**), Marg'ilon shahar (**108,9%**) va Qo'qon (**108,3**) tumanida chakana savdo tovar aylanmasining eng yuqori o'sish sur'atlari qayd etildi.

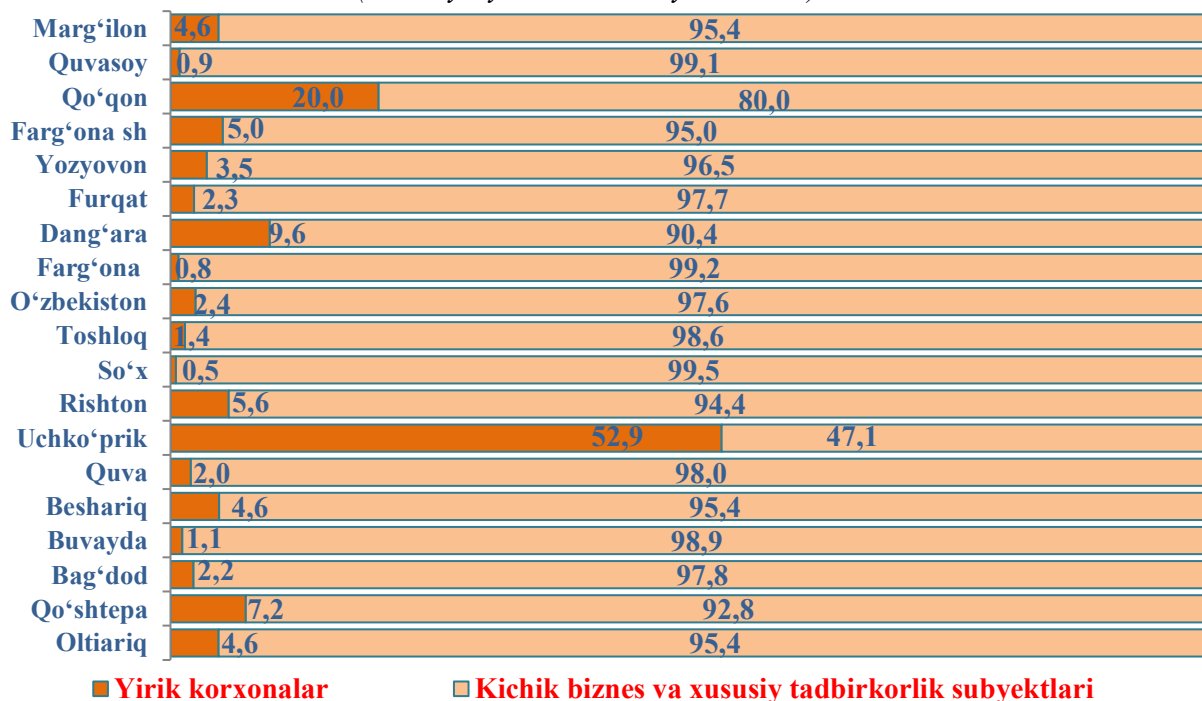
Aholi jon boshiga chakana tovar aylanmasining hududlar bo'yicha taqsimlanishi

2025- yil yanvar-mart holatiga

	<i>ming so'm</i>	<i>o'tgan yilga nisbatan o'sish sur'ati, %da</i>
Viloyat bo'yicha	1 841,4	106,4
<i>tumanlar:</i>		
Oltiariq	1 290,6	104,6
Qo'shtepa	613,3	103,5
Bag'dod	821,1	104,0
Buvayda	1 882,5	104,3
Beshariq	1 007,2	104,3
Quva	1 202,3	104,8
Uchko'prik	3 429,8	113,0
Rishton	1 025,3	104,8
So'x	2 892,2	102,4
Toshloq	847,1	105,2
O'zbekiston	610,4	104,4
Farg'ona	971,2	104,2
Dang'ara	1 553,9	104,2
Furqat	676,2	103,5
Yozyovon	1 477,4	103,6
<i>shaharlar:</i>		
Farg'ona sh.	3 760,8	107,6
Qo'qon sh.	2 359,5	106,4
Quvasoy sh.	1 873,1	105,0
Marg'ilon sh.	2 762,5	107,0

2025- yil yanvar-mart oylari holatiga ko'ra, o'rtacha aholi jon boshiga chakana savdo tovar aylanmasi 1 841,4 ming so'm (2024- yil yanvar-mart oylariga nisbatan 106,4 %ga o'sdi)ni tashkil etdi. Ushbu ko'rsatkichni hududlar kesimida solishtirilganda eng yuqorisi Farg'ona shahar (3760,8 ming so'm), Uchko'prik t (3 429,8 ming so'm) va Marg'ilon (2 762,5 ming so'm) shaharlari hissasiga to'g'ri keladi.

Hududlarda yirik korxonalar va kichik biznes va xususiy tadbirkorlik subyektlarining viloyatda chakana savdo tovar aylanmasidagi ulushi,
(2025- yil yanvar-mart oylari, %da)



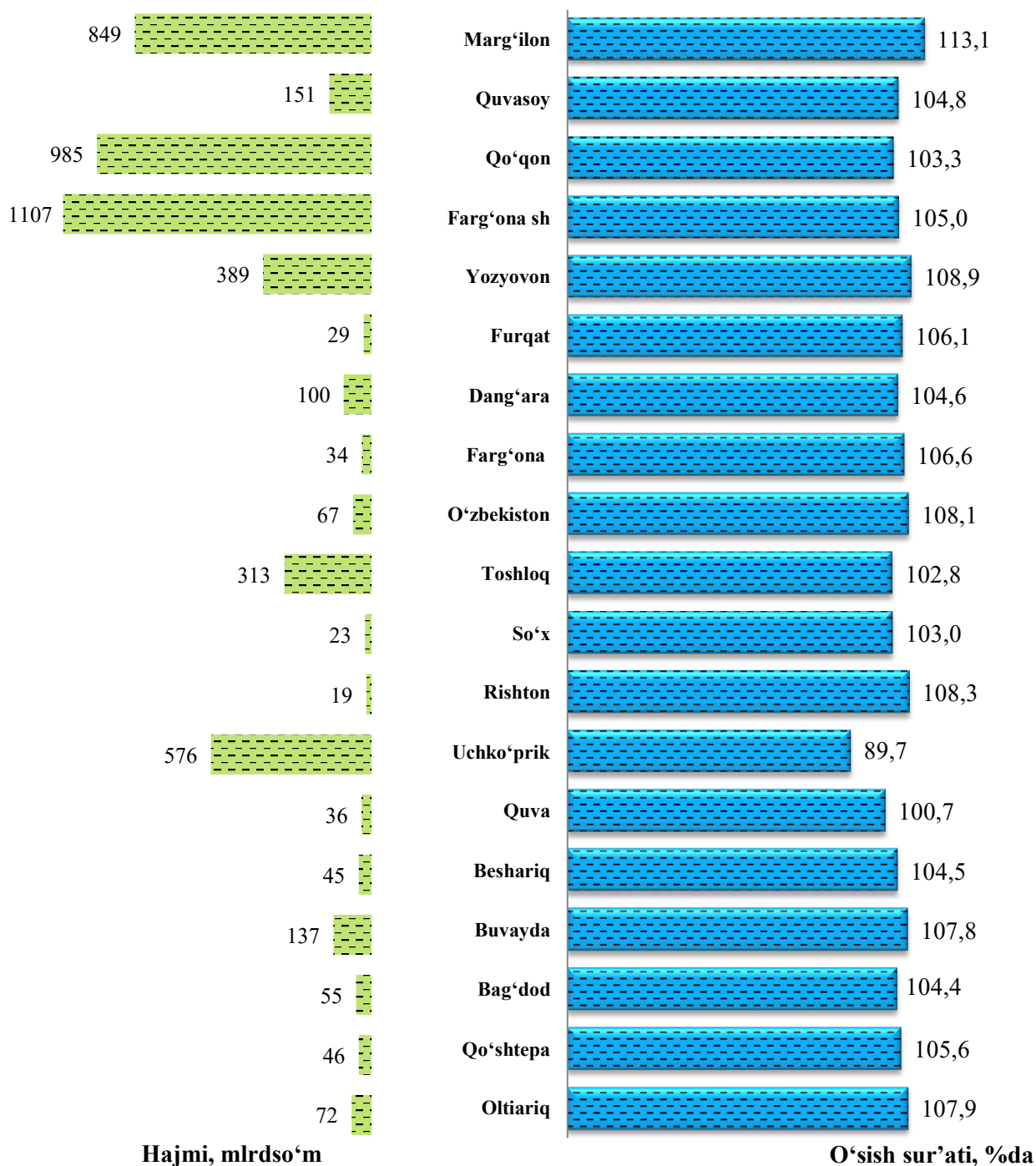
Hududlar kesimida ulgurji savdo hajmi

(2025- yil yanvar-mart holatiga)

	mlrd so'm	o'tgan yilga nisbatan o'sish sur'ati, %da	viloyatdagi ulushi, %da
Viloyat bo'yicha	5 698,4	104,9	100,0
<i>tumanlar:</i>			
Oltiariq	72,1	107,9	1,3
Qo'shtepa	45,5	105,6	0,8
Bag'dod	55,2	104,4	1,0
Buvayda	137,4	107,8	2,4
Beshariq	45,4	104,5	0,8
Quva	36,4	100,7	0,6
Uchko'prik	576,3	89,7	10,1
Rishton	19,4	108,3	0,3
So'x	22,9	103,0	0,4
Toshloq	312,6	102,8	5,5
O'zbekiston	66,9	108,1	1,2
Farg'ona	34,3	106,6	0,6
Dang'ara	99,9	104,6	1,8
Furqat	29,3	106,1	0,5
Yozyovon	388,7	108,9	6,8
<i>shaharlar:</i>			
Farg'ona	1 107,2	105,0	19,4
Qo'qon	984,9	103,3	17,3
Quvasoy	150,7	104,8	2,6
Marg'ilon	849,2	113,1	14,9

Hududlar kesimida ulgurji savdo hajmi

(2025- yil yanvar-mart holatiga)



Ulgurji savdo tovar aylanmasida eng yuqori hajm kichik biznes subyektlariga toʻgʻri kelib, mazkur hajm 2025-yil yanvar-mart oylari yakuniga koʻra, **5 405,9** mlrd soʻmni tashkil etib, 2024- yil yanvar-mart oylariga nisbatan **15,0** %ga koʻpaygan. Jami ulgurji savdo tovar aylanamasidagi ulushi esa **94,9** %ni tashkil etdi.