

## IV. INVESTITSİYALAR VA QURILISH

2025- yil yanvar-mart oylarida asosiy kapitalga kiritilgan investitsiyalarning umumiy hajmi milliy valyutada 6 426,3 mlrd soʻmni (AQSh dollari ekvivalentidagi hajmi 0,5 mlrd AQSh dollarini) yoki 2024- yilning mos davriga nisbatan oʻsish surʼati 134,7 %ni tashkil qildi.

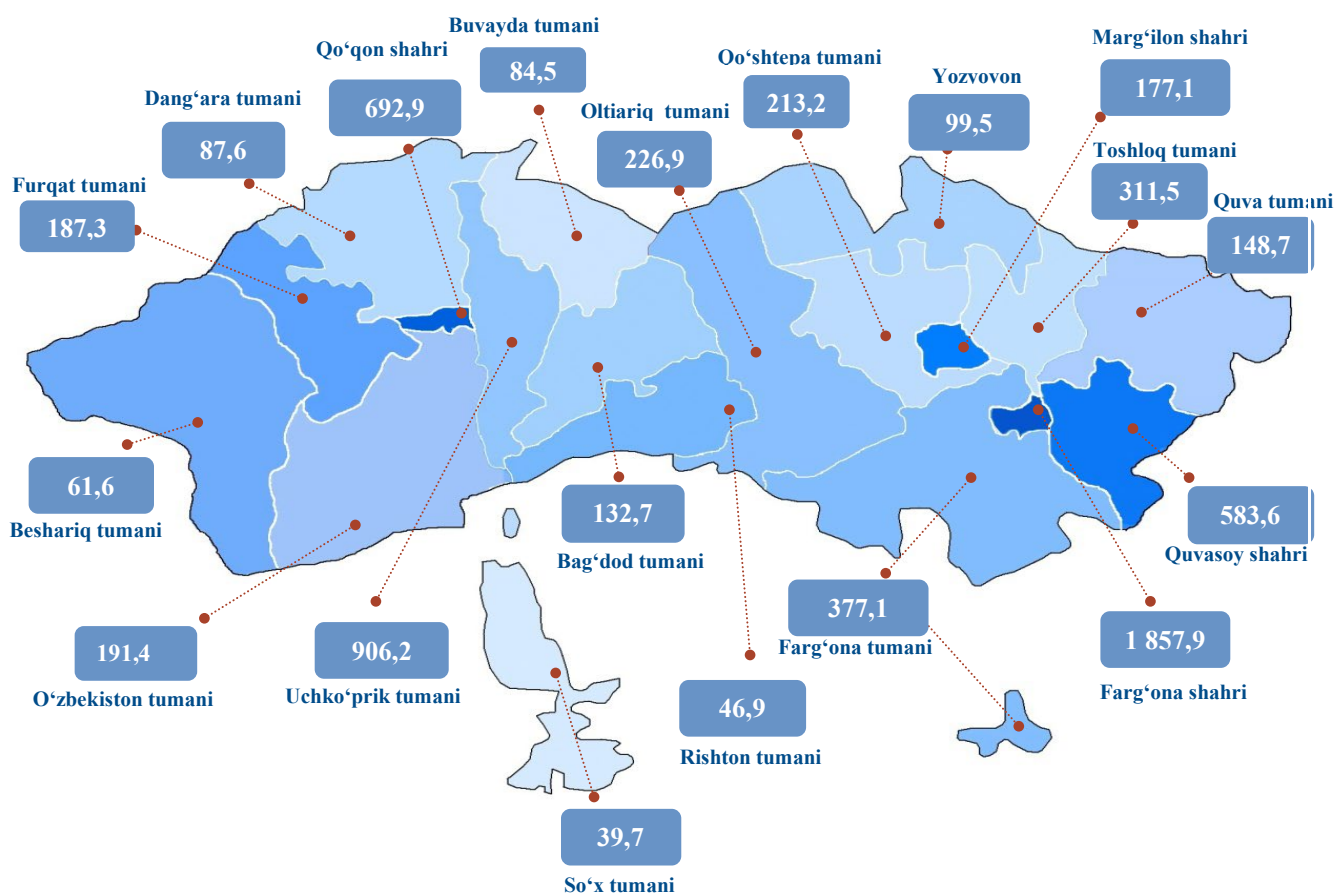
### Shahar va tumanlar kesimida kiritilgan investitsiyalar hajmi

(2025- yil yanvar-mart)

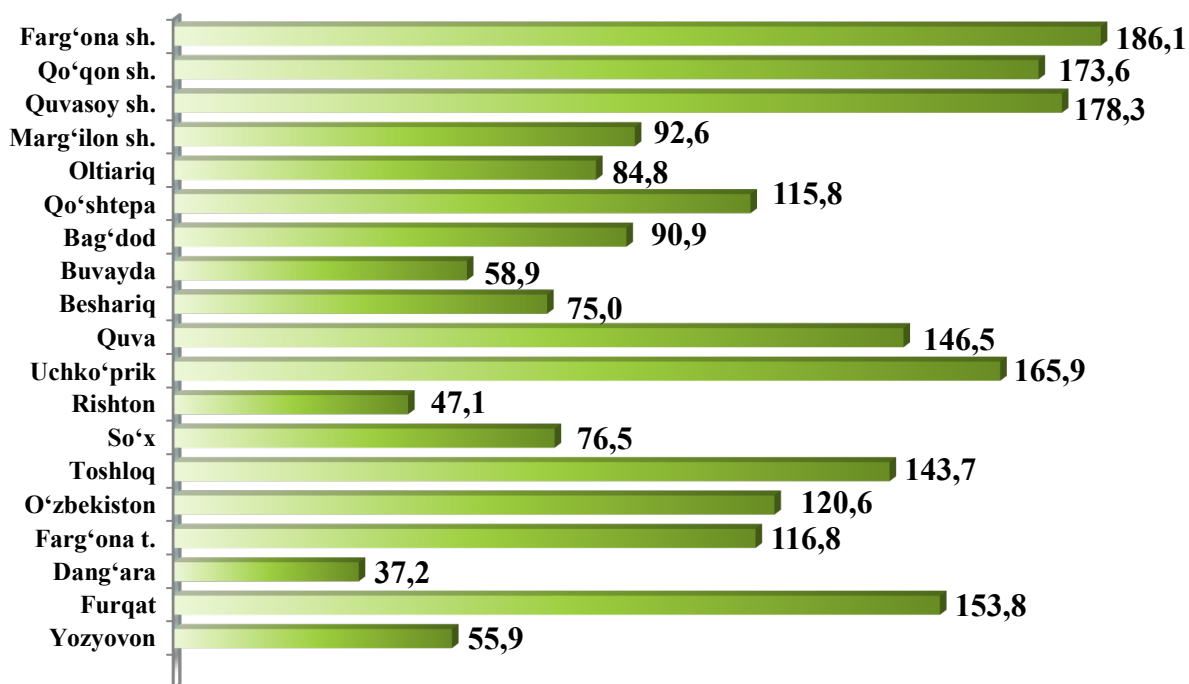
Shahar va tumanlar	Umumiy hajmi		Aholi jon boshiga	
	mlrd soʻm	oʻsish surʼati, %da	ming soʻm	oʻsish surʼati, %da
<b>Viloyat jami</b>	6 426,3	134,7	1 547,2	132,0
<i>shaharlar:</i>				
Fargʻona	1 857,9	186,1	5 643,7	182,4
Qoʻqon	692,9	173,6	2 204,6	170,6
Quvasoy	583,6	178,3	5 644,1	174,8
Margʻilon	177,1	92,6	685,6	91,0
<i>tumanlar:</i>				
Oltiariq	226,9	84,8	971,7	83,1
Qoʻshtepa	213,2	115,8	997,2	113,1
Bagʻdod	132,7	90,9	555,9	88,9
Buvayda	84,5	58,9	333,5	57,6
Beshariq	61,6	75,0	248,8	73,8
Quva	148,7	146,5	528,8	144,0
Uchkoʻprik	906,2	165,9	3 661,4	162,2
Rishton	46,9	47,1	211,5	46,2
Soʻx	39,7	76,5	460,0	74,6
Toshloq	311,5	143,7	1 400,6	141,0
Oʻzbekiston	191,4	120,6	791,9	118,1
Fargʻona	377,1	116,8	1 664,9	114,4
Dangʻara	87,6	37,2	482,6	36,4
Furqat	187,3	153,8	1 440,8	150,7
Yozyovon	99,5	55,9	812,9	54,8

2025- yil yanvar-mart oylarida jami asosiy kapitalga kiritilgan investitsiyalarning katta qismi, yaʼni 28,9 %ni viloyatning Fargʻona shahrida, Uchkoʻprik tumanida 14,1 % va Qoʻqon shahrida 10,8 % oʻzlashtirildi.

## Hududlar kesimida investitsiyalar hajmi (2025- yil yanvar-mart mlrd so‘m)

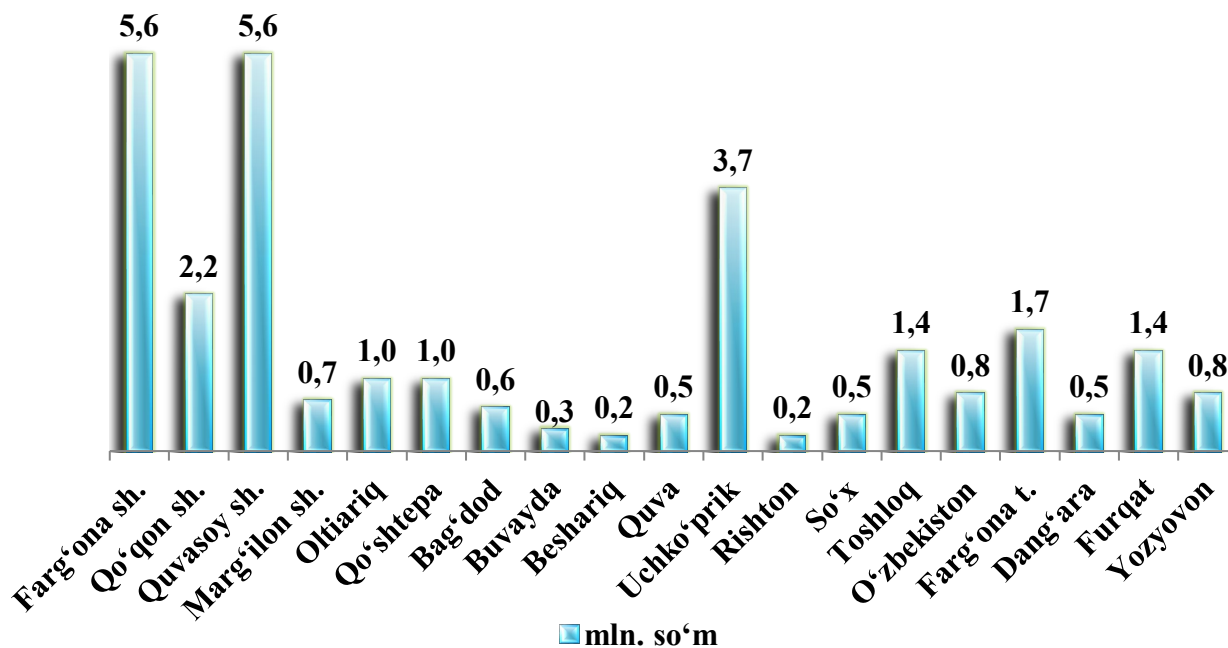


## 2025- yil yanvar-mart oylarida asosiy kapitalga investitsiyalarning o‘shish sur‘atlari, % da

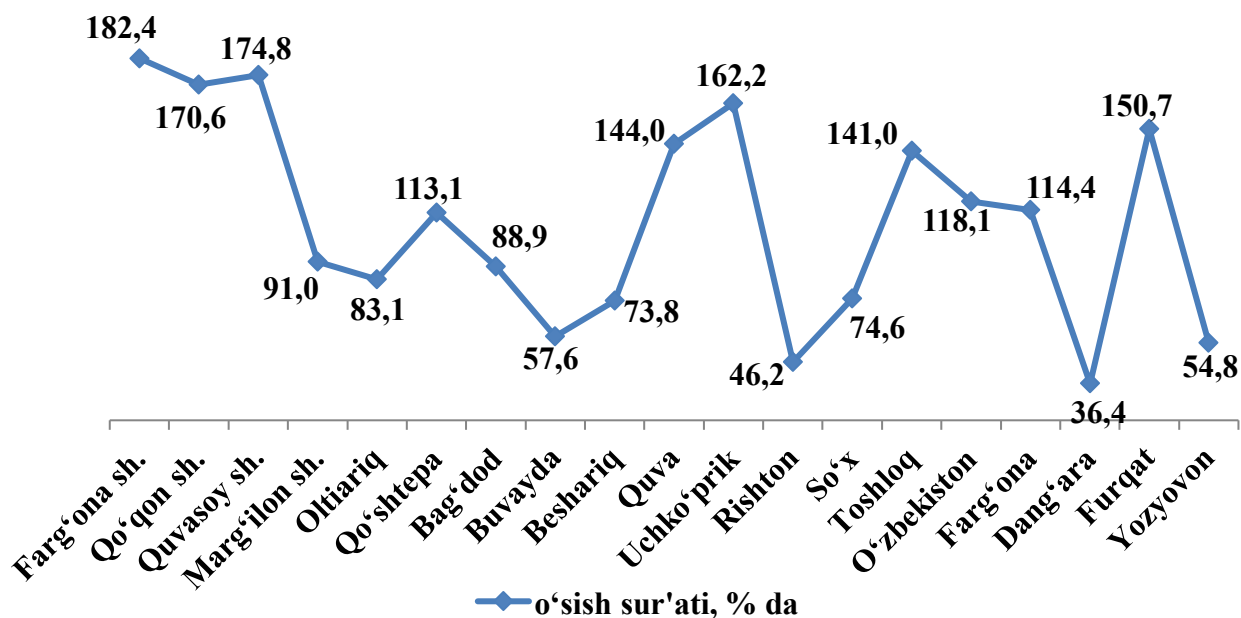


Qator shahar tumanlarda asosiy kapitalga kiritilgan investitsiyalarning yuqori o‘shish sur‘atlari kuzatildi, jumladan Farg‘ona shahrida – 186,1 % (1 857,9 mlrd so‘m), Quvasoy shahrida– 178,3 % (583,6 mlrd so‘m) va Uchko‘prik tumanida – 165,9 % (906,2 mlrd so‘m).

### 2025- yil yanvar-mart oylarida aholi jon boshiga asosiy kapitalga investitsiyalar



### 2025- yil yanvar-mart oylarida aholi jon boshiga asosiy kapitalga investitsiyalar



2025- yil yanvar-mart oylarida aholi jon boshiga hisoblangan asosiy kapitalga investitsiyalar hajmi bo‘yicha yuqori ko‘rsatkichlar Farg‘ona shahrida – 5 643,7 ming so‘m (yoki 2024- yilga nisbatan 1,8 m.), Qo‘qon shahrida – 2 204,6 ming so‘m (1,7 m.), Quvasoy shahrida– 5 644,1 ming so‘m (yoki 1,7 m.) qayd etildi.

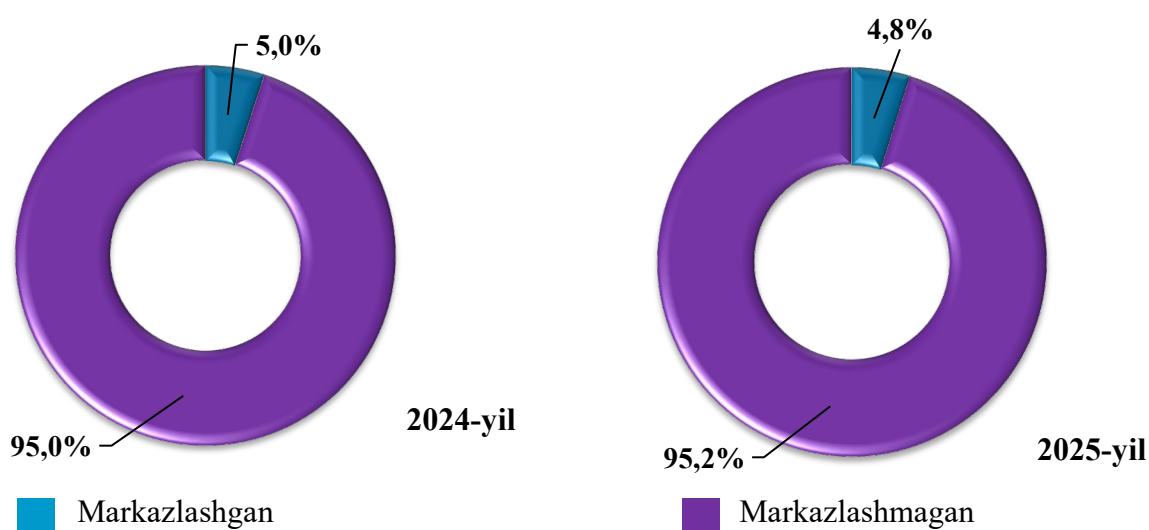
## Moliyalashtirish manbalari bo'yicha asosiy kapitalga kiritilgan investitsiyalarning taqsimlanishi

(2025- yil yanvar-mart)

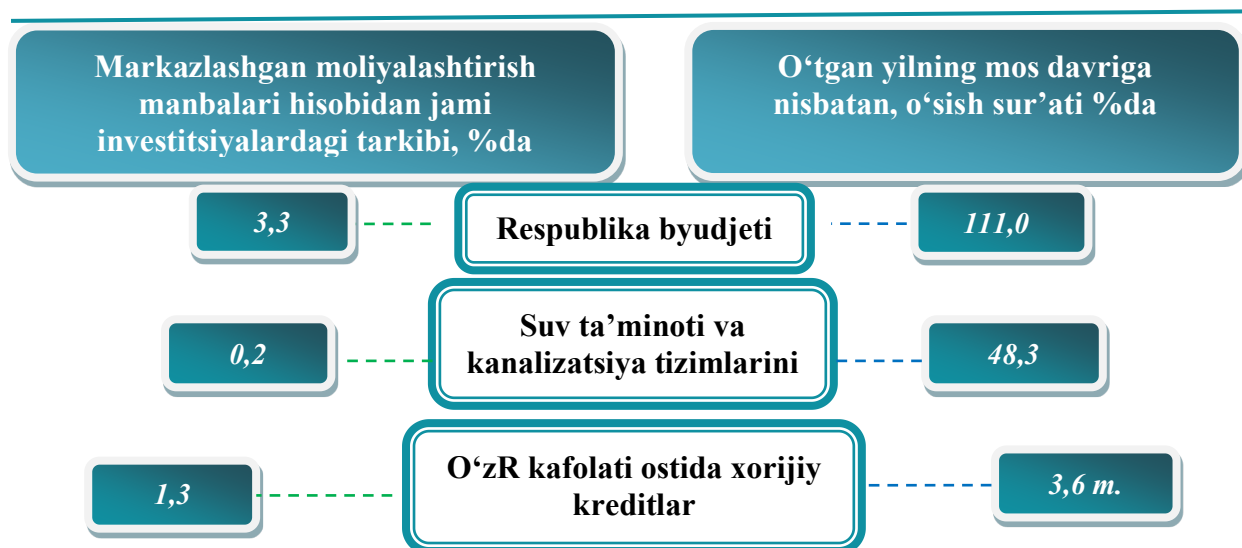
	mlrd so'm	o'sish sur'ati, %da	Jamiga nisbatan ulushi, % da
<b>Asosiy kapitalga kiritilgan investitsiyalar</b>	<b>6 426,3</b>	<b>134,7</b>	<b>100,0</b>
shu jumladan			
<b>Markazlashgan investitsiyalar:</b>	<b>307,3</b>	<b>127,7</b>	<b>4,8</b>
Respublika byudjeti	213,1	111,0	3,3
Tiklanish va taraqqiyot jamg'armasi	-	-	-
Suv ta'minoti va kanalizatsiya tizimlarini rivojlantirish jamg'armasi	12,5	48,3	0,2
Hukumat kafolati ostidagi xorijiy kreditlar	81,7	3,6 m.	1,3
<b>Markazlashmagan investitsiyalar:</b>	<b>6 119,0</b>	<b>135,1</b>	<b>95,2</b>
korxonalarining o'z mablag'lari	981,5	113,1	15,3
aholi mablag'lari	626,8	109,9	9,8
to'g'ridan-to'g'ri va boshqa xorijiy investitsiya hamda kafolatlanmagan xorijiy kreditlar	4 173,5	146,8	64,9
tijorat bank kreditlari va boshqa qarz mablag'lari	337,2	136,1	5,2

### Asosiy kapitalga kiritilgan investitsiyalarda markazlashgan va markazlashmagan investitsiyalarning ulushlari

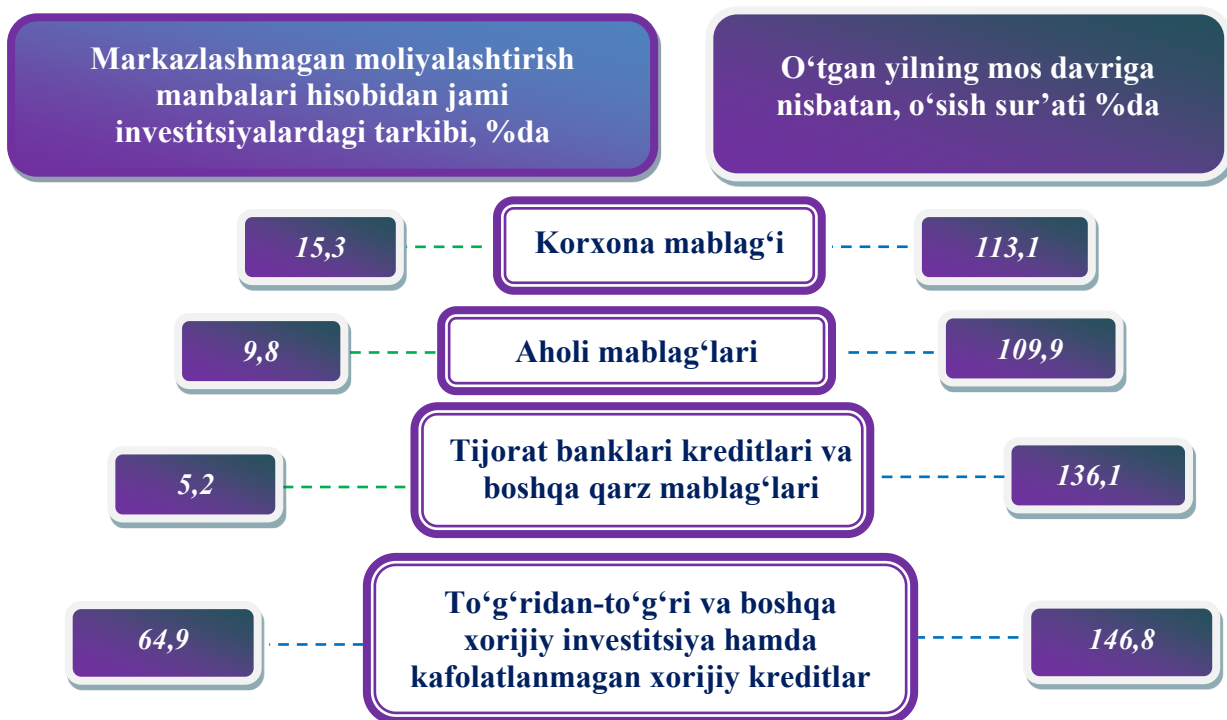
(2025- yil yanvar-mart umumiy hajmga nisbatan, % da)



Markazlashgan moliyalashtirish manbalari hisobida 2024- yilga nisbatan 127,7 % yoki 307,3 mlrd so'm (jami investitsiyalar hajmining 4,8 % ulushiga teng) asosiy kapitalga investitsiyalar o'zlashtirildi.



Markazlashmagan moliyalashtirish manbalari hisobidan 2024- yilga nisbatan 135,1 % yoki 6 119,0 mlrd so'm (jami investitsiyalar hajmining 95,2 % ulushiga teng) asosiy kapitalga investitsiyalar o'zlashtirildi.



Asosiy kapitalga kiritilgan investitsiyalarning markazlashgan moliyalashtirish manbalari hisobidan kiritilgan jami investitsiyalar 307,3 mlrd so'mni tashkil etib, o'tgan yilning mos davriga nisbatan 127,7 %ni tashkil etib (umumiy hajmdagi ulushi 4,8 %), shundan byudjet mablag'lari 213,1 mlrd so'mni, o'tgan yilning mos davriga nisbatan 111,0 %ni tashkil etib, (umumiy hajmdagi ulushi 3,3 %), O'zbekiston Respublikasi Moliya vazirligi huzuridagi Suv ta'minoti va kanalizatsiya tizimlarini rivojlantirish jamg'armasi 12,5 mlrd so'mni tashkil etdi, o'tgan yilning mos davriga nisbatan 48,3 %ni tashkil etdi (umumiy hajmdagi ulushi 0,2 %), O'zbekiston Respublikasi kafolati ostidagi xorijiy kreditlar 81,7 mlrd so'mni tashkil etib, o'tgan yilning mos davriga nisbatan 360,0 %ni tashkil etganini ta'kidlash lozim (umumiy hajmdagi ulushi 1,3 %)ni tashkil etdi.

Asosiy kapitalga kiritilgan investitsiyalarning markazlashmagan moliyalashtirish manbalari hisobidan kiritilgan jami investitsiyalar 6 119,0 mlrd so‘mni tashkil etdi, o‘tgan yilning mos davriga nisbatan 135,1 %ni (jami investitsiyalar hajmidagi ulushi 95,2%) tashkil etdi. Shundan jami investitsiyalar hajmida eng ko‘p ulush to‘g‘ridan-to‘g‘ri va boshqa xorijiy investitsiya hamda kafolatlanmagan xorijiy kreditlar hisobiga to‘g‘ri kelib, 4 173,5 mlrd so‘mni tashkil etib, o‘tgan yilning mos davriga nisbatan 146,8 % ga oshgan (jami investitsiyalar hajmidagi ulushi 64,9 %), korxonalarining o‘z mablag‘lari hisobiga o‘zlashtirilgan investitsiyalar 981,5 mlrd so‘mni, o‘tgan yilning mos davriga nisbatan 113,1 %ni (jami investitsiyalar hajmidagi ulushi 15,3 %) tashkil etdi, 626,8 mlrd so‘m aholi mablag‘lari hisobiga o‘zlashtirilgan investitsiyalar bo‘lib, o‘tgan yilning mos davriga nisbatan 109,9 %ni (jami investitsiyalar hajmidagi ulushi 9,8 %) tashkil etdi. Tijorat banklari kreditlari va boshqa qarz mablag‘lari 337,2 mlrd so‘mni tashkil etib, o‘tgan yilning mos davriga nisbatan 136,1 %ni (jami investitsiyalar hajmidagi ulushi 5,2 %) tashkil etdi.

### Asosiy kapitalga kiritilgan investitsiyalarning moliyalashtirish manbalari bo‘yicha tarkibi (2025- yil yanvar-mart)

	Jami investitsiyalar mlrd so‘m	Shundan, moliyalashtirish manbalari bo‘yicha (mlrd so‘m)				
		Respublika byudjeti	Tiklanish va Taraqqiyot fondi va suv ta‘minoti va kanalizatsiya tizimlarini rivojlantirish jang‘armasi	Korxonalar, mahalliy Byudjet va aholi mablag‘i	Bank kreditlari va boshqa qarz mablag‘lari	Chet el investitsiyalari va kreditlari
<b>Viloyat jami</b>	<b>6 426,3</b>	<b>213,1</b>	<b>12,5</b>	<b>1 608,3</b>	<b>4 255,2</b>	<b>337,2</b>
Farg‘ona sh.	1 857,9	103,3	-	366,3	1 233,9	154,4
Qo‘qon sh.	692,9	30,4	-	88,2	533,3	41,0
Quvasoy sh.	583,6	0,0	-	131,5	448,3	3,8
Marg‘ilon sh.	177,1	6,8	-	58,7	106,1	5,5
Oltiariq	226,9	13,1	-	87,6	114,9	11,3
Qo‘shtepa	213,2	0,2	4,3	162,6	42,6	3,5
Bag‘dod	132,7	11,7	-	71,6	47,9	1,5
Buvayda	84,5	8,8	-	49,0	24,5	2,2
Beshariq	61,6	0,7	-	49,4	10,4	1,1
Quva	148,7	2,8	0,6	98,2	41,4	5,7
Uchko‘prik	906,2	5,9	-	128,6	679,0	92,7
Rishton	46,9	3,4	3,0	39,6	0,0	0,9
So‘x	39,7	0,9	2,9	29,4	6,5	0,0
Toshloq	311,5	3,3	-	62,5	244,6	1,1
O‘zbekiston	191,4	10,4	-	44,3	133,7	3,0
Farg‘ona	377,1	6,2	-	42,9	323,3	4,7
Dang‘ara	87,6	0,1	1,7	34,6	49,2	2,0
Furqat	187,3	0,1	-	23,1	163,6	0,5
Yozyovon	99,5	5,0	0,0	40,2	52,0	2,3

## Asosiy kapitalga kiritilgan investitsiyalarning texnologik tarkibi

(2025- yil yanvar-mart)

Shahar va tumanlar	Jami mlrd so‘m	Shu jumladan,%		
		Qurilish montaj ishlari	Mashinalar, asbob-uskunalar, inventarlar	Boshqa harajatlar
<b>Viloyat jami:</b>	<b>6 426,3</b>	<b>54,7</b>	<b>37,8</b>	<b>7,5</b>
Farg‘ona sh.	1 857,9	57,5	36,5	6,0
Qo‘qon sh.	692,9	48,4	42,1	9,5
Quvasoy sh.	583,6	39,3	53,2	7,5
Marg‘ilon sh.	177,1	55,2	39,4	5,4
Oltiariq	226,9	57,0	33,7	9,3
Qo‘sh tepa	213,2	85,3	8,8	5,9
Bag‘dod	132,7	66,0	20,0	14,0
Buvayda	84,5	55,5	32,4	12,1
Beshariq	61,6	65,4	15,8	18,8
Quva	148,7	81,9	6,6	11,5
Uchko‘prik	906,2	46,7	47,2	6,1
Rishton	46,9	71,5	11,0	17,5
So‘x	39,7	54,0	36,4	9,6
Toshloq	311,5	66,0	27,9	6,1
O‘zbekiston	191,4	36,0	54,8	9,2
Farg‘ona t.	377,1	48,6	46,7	4,7
Dang‘ara	87,6	50,6	36,1	13,3
Furqat	187,3	73,7	19,7	6,6
Yozyovon	99,5	58,1	28,9	13,0

**Asosiy kapitalga kiritilgan investitsiyalarning takror ishlab chiqarish tarkibi**  
(2025- yil yanvar-mart)

Shahar va tumanlar	Jami mlrd so‘m	Shu jumladan, %		
		Yangi qurilish	Kengaytirish, rekonstruksiya, modernizatsiya qilish va texnik qayta qurollantirish	Boshqa harajatlar
<b>Viloyat jami:</b>	<b>6 426,3</b>	<b>62,3</b>	<b>27,2</b>	<b>10,5</b>
Farg‘ona sh.	1 857,9	38,6	53,0	8,4
Qo‘qon sh.	692,9	83,5	6,3	10,2
Quvasoy sh.	583,6	79,1	0,6	20,3
Marg‘ilon sh.	177,1	81,2	7,8	11,0
Oltiariq	226,9	26,5	45,5	28,0
Qo‘shtepa	213,2	32,5	58,2	9,3
Bag‘dod	132,7	47,1	43,6	9,3
Buvayda	84,5	54,7	32,1	13,2
Beshariq	61,6	71,7	9,0	19,3
Quva	148,7	71,3	14,8	13,9
Uchko‘prik	906,2	80,3	15,7	4,0
Rishton	46,9	63,8	9,0	27,2
So‘x	39,7	30,1	58,4	11,5
Toshloq	311,5	91,9	2,8	5,3
O‘zbekiston	191,4	80,2	11,3	8,5
Farg‘ona t.	377,1	74,1	13,3	12,6
Dang‘ara	87,6	72,0	11,4	16,6
Furqat	187,3	48,5	47,1	4,4
Yozyovon	99,5	71,6	14,9	13,5

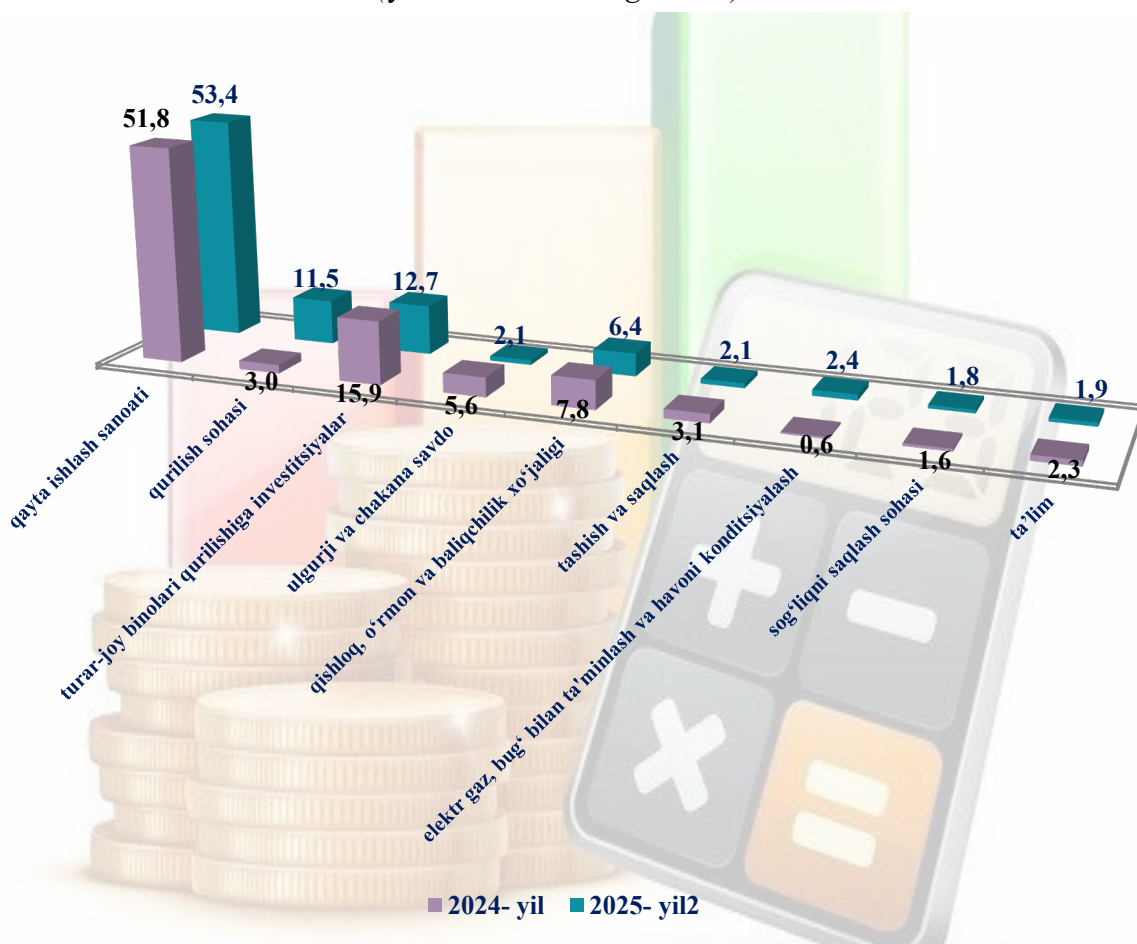
## Iqtisodiy faoliyat turlari bo'yicha asosiy kapitalga kiritilgan investitsiyalar

	2025- yil yanvar-mart			
	Jami investitsiya mlrd so'm	Umumiy hajmga nisbatan %da	shundan: xorijiy investitsiya va kreditlar	
			mlrd so'm	Umumiy hajmga nisbatan %da
<b>Jami :</b>	<b>6 426,3</b>	<b>100,0</b>	<b>4 255,2</b>	<b>100,0</b>
<i>shu jumladan iqtisodiy faoliyat turlari bo'yicha:</i>				
qishloq, o'rmon va baliqchilik xo'jaligi	411,8	6,4	175,7	4,1
tog'-kon sanoati	146,6	2,3	141,9	3,3
qayta ishlash sanoati	3 430,0	53,4	2 862,4	67,3
elektr, gaz, bug' bilan ta'minlash va havoni konditsiyalash	156,0	2,4	122,5	2,9
suv bilan ta'minlash, kanalizatsiya tizimi, chiqindilarni yig'ish va utilizatsiya qilish	14,2	0,2	-	-
qurilish	738,9	11,5	533,3	12,5
ulgurji va chakana savdo, motorli transport vositalari va mototsikllarni ta'mirlash	137,3	2,1	61,5	1,4
tashish va saqlash	138,0	2,1	60,9	1,4
yashash va ovqatlanish bo'yicha xizmatlar	7,7	0,1	2,6	0,1
axborot va aloqa	48,3	0,8	45,0	1,1
moliyaviy va sug'urta faoliyati	6,3	0,1	-	-
professional, ilmiy va texnik faoliyat	8,3	0,1	-	-
ta'lim	123,1	1,9	-	-
sog'liqni saqlash va ijtimoiy xizmatlar ko'rsatish	113,6	1,8	39,1	0,9
boshqa iqtisodiy faoliyat turlaridan tashqari: turar - joy binolari qurilishiga investitsiyalar	812,9	12,7	210,3	5,0
san'at, ko'ngil ochish va dam olish	7,4	0,1	-	-
boshqa faoliyat turlari	125,9	2,0		

Iqtisodiy faoliyat turlari bo'yicha qishloq, o'rmon va baliqchilik xo'jaligi 411,8 mlrd so'mlik (jami investitsiyalar hajmida 6,4 %), tog'-kon sanoatida – 146,6 mlrd so'mlik (2,3 %), qayta ishlash sanoatida – 3 430,0 mlrd so'mlik (53,4 %), elektr, gaz, bug' bilan ta'minlash va havoni konditsiyalash – 156,0 mlrd so'mlik (2,4 %), suv bilan ta'minlash, kanalizatsiya tizimi, chiqindilarni yig'ish va utilizatsiya qilinishida 14,2 mlrd so'mlik (0,2 %), qurilish uchun – 738,9 mlrd so'mlik (11,5 %), ulgurji va chakana savdo, motorli transport vositalari va mototsikllarni ta'mirlash – 137,3 mlrd so'mlik (2,1 %), tashish va saqlash uchun – 138,0 mlrd

soʻmlik (2,1 %), yashash va ovqatlanish boʻyicha xizmatlarga 7,7 mlrd soʻmlik (0,1 %), axborot va aloqa – 48,3 mlrd soʻmlik (0,8 %), moliyaviy va sugʻurta faoliyatida 6,3 mlrd soʻmlik (0,1 %), taʼlim boʻyicha – 123,1 mlrd soʻmlik (1,9 %), sogʻliqni saqlash va ijtimoiy xizmatlar koʻrsatish sohasida 113,6 mlrd soʻmlik (1,8%), boshqa iqtisodiy faoliyat turlaridan tashqari turar-joy binolari qurilishiga – 812,9 mlrd soʻmlik (12,7%), sanʼat, koʻngil ochish va dam olish 7,4 mlrd soʻmlik (0,1 %) investitsiyalar oʻzlashtirildi.

### Kiritilgan investitsiyalarda katta ulushga ega boʻlgan sohalar (yanvar-mart holatiga, %da)



### Asosiy kapitalga kiritilgan xorijiy investitsiyalar

2025-yil yanvar-mart oylarida asosiy kapitalga kiritilgan xorijiy investitsiya va kreditlarning umumiy hajmi 12 710,2 mlrd soʻm boʻlib, 1 004,5 mln AQSh dollari yoki 2024- yilning mos davriga nisbatan 114,8 % oʻsdi. Jami xorijiy investitsiyalar 9 145,8 mlrd soʻm boʻlib 722,8 mln AQSh dollarini tashkil etdi, shundan 9 145,8 mlrd soʻm toʻgʻridan-toʻgʻri xorijiy investitsiyalar boʻlib, 722,8 mln AQSh dollarini tashkil etdi. Jami xorijiy kreditlar 3 564,4 mlrd soʻm boʻlib, 281,7 mln AQSh dollarni, shundan 284,9 mlrd soʻm Hukumat kafolati ostidagi xorijiy kreditlar boʻlib 22,5 mln AQSh dollarini, kafolatlanmagan xorijiy kreditlar 3 279,5 mlrd soʻm boʻlib, 259,2 mln AQSh dollarini tashkil etdi.

## Asosiy kapitalga kiritilgan xorijiy investitsiya va kreditlarning tarkibi (2025- yil yanvar-mart)

	Mlrd so‘m	shu jumladan:	
		davlat kafolati ostida	to‘g‘ridan-to‘g‘ri va boshqalar
<b>Jami asosiy kapitalga kiritilgan xorijiy investitsiya va kreditlar</b>	<b>4 255,2</b>	<b>610,2</b>	<b>3 645,0</b>
shu jumladan:			
davlat	81,1	81,1	-
nodavlat	4 174,1	529,1	3 645,0

Hisobot davrida Farg‘ona viloyati bo‘yicha xorijiy investitsiya va kreditlar 4 255,2 mlrd so‘mni tashkil etib, jami xorijiy investitsiya va kreditlardagi nodavlat sektoriga kiritilgan to‘g‘ridan-to‘g‘ri xorijiy investitsiya va kreditlar 4 174,1 mlrd so‘m bo‘lib, bu hajm jami asosiy kapitalga kiritilgan xorijiy investitsiya va kreditlarning 98,1 %ni tashkil qildi.

### Xorijiy investitsiya va kreditlarning alohida iqtisodiy faoliyat turlari bo‘yicha taqsimlanishi (yanvar-mart, umumiy hajmga nisbatan, %da)

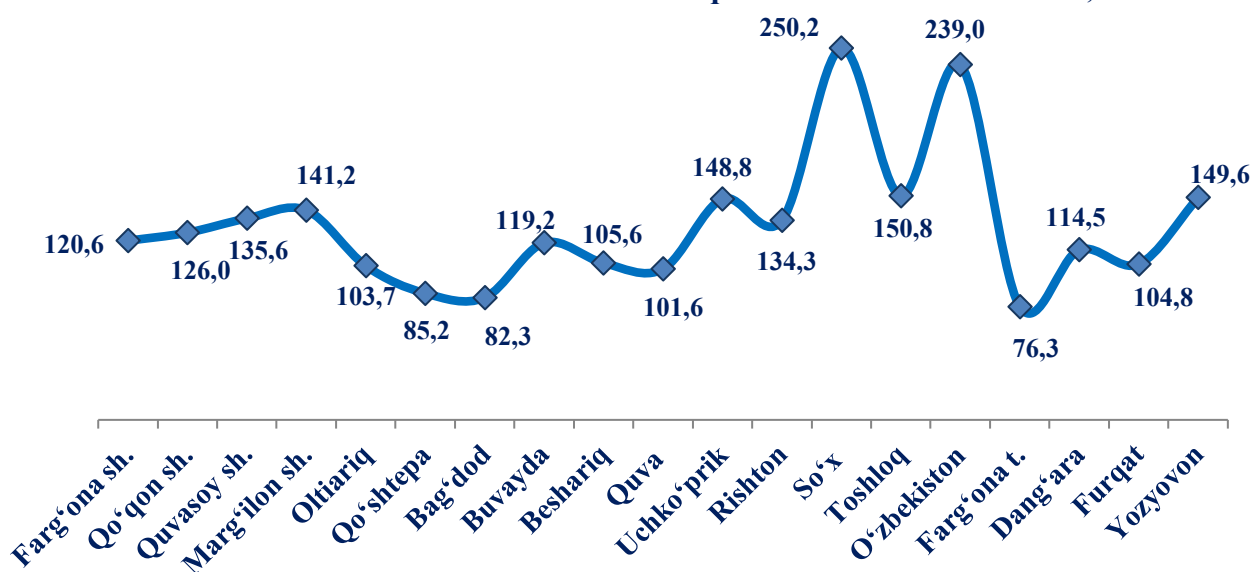


Xorijiy investitsiya va kreditlarning iqtisodiy faoliyat turlari bo'yicha salmoqli qismining o'zlashtirilishi qayta ishlash sanoatiga to'g'ri kelib – 2 862,4 mlrd so'mni tashkil etib, jami xorijiy investitsiya va kreditlar hajmidagi ulushi – 67,3 %ni, qurilish ishlari esa 533,3 mlrd so'mni tashkil etib, jami xorijiy investitsiya va kreditlarning 12,5 %ni, turar-oylar qurilishiga yo'nalishida 210,3 mlrd so'mni tashkil etib, jami xorijiy investitsiya va kreditlarning 4,9 %ni, qishloq, o'rmon, baliqchilik xo'jaligi – 175,7 mlrd so'mlik (4,1 %), Tog'-kon sanoati va ochiq konlarni ishlash 141,9 mlrd so'mlik (3,3 %), Elektr, gaz, bug' bilan ta'minlash va havoni konditsiyalash – 122,5 mlrd so'mlik (2,9 %) tashkil etdi.

### Qurilish faoliyati

2025- yil yanvar-mart oylarida 3 505,0\* mlrd so'mlik qurilish ishlari bajarilib, o'sish sur'ati 2024- yil yanvar-mart oylariga nisbatan 116,5 %ni tashkil etdi.

Shahar va tumanlar kesimida qurilish ishlari o'sish sur'ati, %da



Hududlar kesimida qurilish ishlari umumiy hajmini ko'radigan bo'lsak, Farg'ona shahrida 568,4 mlrd so'mlik qurilish ishlari bajarildi, jami qurilish ishlari hajmining 16,2 % (o'tgan yilning mos davriga nisbatan 120,6 %)ni tashkil etdi. Marg'ilon shahrida 374,3 mlrd so'mlik qurilish ishlari bajarilgan bo'lib, jami qurilish ishlari hajmining 10,7 % (o'tgan yilning mos davriga nisbatan 141,2 %)ni, Qo'qon shahrida 286,8 mlrd so'mlik qurilish ishlari bajarildi, jami qurilishdagi ulushi 8,2 %, (o'tgan yilning mos davriga nisbatan o'sish sur'ati 126,0 %)ni, Bag'dod tumanida 127,2 mlrd so'mlik qurilish ishlari bajarildi jami qurilishdagi ulushi 3,6 %, (o'tgan yilning mos davriga nisbatan o'sish sur'ati 82,3 %), Toshloq tumanida 108,4 mlrd so'mlik qurilish ishlari bajarildi jami qurilishdagi ulushi 3,1 %, (o'tgan yilning mos davriga nisbatan o'sish sur'ati 150,8 %), Dang'ara tumanida 107,0 mlrd so'mlik qurilish ishlari bajarildi (jami qurilishdagi ulushi

\* Norasmiy va yashirin iqtisodiyot statistik baholash bo'yicha o'tkazilgan kuzatuvlar natijalarini qo'shgan holda

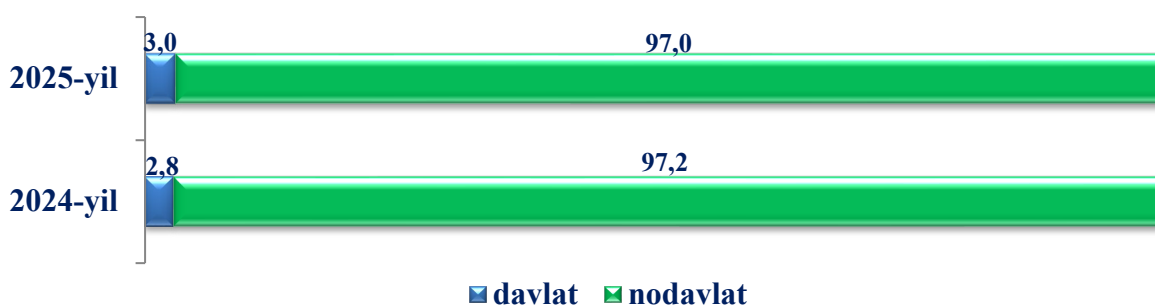
3,1 %, o‘shish sur‘ati 114,5 %), Qo‘shitepa tumanida 106,9 mlrd so‘mlik qurilish ishlari bajarildi (jami qurilishdagi ulushi 3,0 %, o‘shish sur‘ati 85,2 %), Buvayda tumanida 106,6 mlrd so‘mlik qurilish ishlari bajarildi (jami qurilishdagi ulushi 3,0 %, o‘shish sur‘ati 119,1 %), Quvasoy tumanida 96,7 mlrd so‘mlik qurilish ishlari bajarildi (jami qurilishdagi ulushi 2,8 %, o‘shish sur‘ati 135,6%), Quva tumanida 86,1 mlrd so‘mlik qurilish ishlari bajarildi (jami qurilishdagi ulushi 2,5 %, o‘shish sur‘ati 101,6 %), Uchko‘prik tumanida 68,4 mlrd so‘mlik qurilish ishlari bajarildi (jami qurilishdagi ulushi 2,0 %, o‘shish sur‘ati 148,8 %), Oltiariq tumanida 67,1 mlrd so‘mlik qurilish ishlari bajarildi (jami qurilishdagi ulushi 1,9 %, o‘shish sur‘ati 103,7 %), O‘zbekiston tumanida 55,4 mlrd so‘mlik qurilish ishlari bajarildi (jami qurilishdagi ulushi 1,6 %, o‘shish sur‘ati 239,0 %), Yozyovon tumanida 52,8 mlrd so‘mlik qurilish ishlari bajarildi (jami qurilishdagi ulushi 1,5 %, o‘shish sur‘ati 149,6 %), Beshariq tumanida 48,7 mlrd so‘mlik qurilish ishlari bajarildi (jami qurilishdagi ulushi 1,3 %, o‘shish sur‘ati 76,3 %), Farg‘ona tumanida 47,3 mlrd so‘mlik qurilish ishlari bajarildi (jami qurilishdagi ulushi 1,3 %, o‘shish sur‘ati 76,3 %), Rishton tumanida 46,2 mlrd so‘mlik qurilish ishlari bajarildi (jami qurilishdagi ulushi 1,3 %, o‘shish sur‘ati 134,3 %), So‘x tumanida 44,0 mlrd so‘mlik qurilish ishlari bajarildi (jami qurilishdagi ulushi 1,3 %, o‘shish sur‘ati 250,2 %), Furqat tumanida 30,7 mlrd so‘mlik qurilish ishlari bajarildi (jami qurilishdagi ulushi 0,9 %, o‘shish sur‘ati 104,8 %)

### Mulkchilik shakllari bo‘yicha qurilish ishlari tarkibi\*

	Yanvar–mart	
	2024- yil	2025- yil
<b>Qurilish ishlari, mlrd so‘m</b>	<b>2 918,8*</b>	<b>3 505,0</b>
shu jumladan:		
davlat	80,9	104,5
nodavlat	2 837,9	3 400,5

### Qurilish ishlarini mulkchilik shakllari bo‘yicha ko‘rinishi\*

(yanvar-mart, umumiy hajmga nisbatan, %da)



\* Norasmiy va yashirin iqtisodiyot statistik baholash bo‘yicha o‘tkazilgan kuzatuvlar natijalarini qo‘shgan holda

Mulkchilikning nodavlat shaklidagi qurilish tashkilotlari tomonidan 3 400,5 mlrd so‘mlik qurilish ishlari bajarilgan bo‘lib, jami qurilish ishlari hajmining 97,0 %ni tashkil qildi.

Mulkchilikning davlat shaklidagi qurilish tashkilotlari tomonidan 104,5 mlrd so‘mlik qurilish ishlari bajarilgan bo‘lib, jami qurilish ishlari hajmining 3,0 %ni tashkil qildi.

Qurilish ishlari umumiy hajmining 77,8 %ni yangi qurilish, rekonstruksiya qilish, kengaytirish va korxonalarni texnik qayta qurollantirishga 22,2 %ni esa kapital, joriy ta‘mirlashga va boshqa qurilish pudrat ishlariga to‘g‘ri keldi.

### Shahar va tumanlar kesimida qurilish ishlari\*

	<i>2024- yil yanvar-mart (mlrd so‘m)</i>	<i>2025- yil yanvar-mart (mlrd so‘m)</i>	<i>O‘tgan yilga nisbatan, % da</i>	<i>Jamiga nisbatan ulushi, % da</i>
<b>Viloyat jami</b>	2 918,8*	3 505,0*	116,5	100,0
Farg‘ona sh.	459,1	568,4	120,6	16,2
Qo‘qon sh.	221,8	286,8	126,0	8,2
Quvasoy sh.	69,4	96,7	135,6	2,8
Marg‘ilon sh.	258,1	374,3	141,2	10,7
Oltiariq	62,5	67,1	103,7	1,9
Qo‘shtepa	121,7	106,9	85,2	3,0
Bag‘dod	150,2	127,2	82,3	3,6
Buvayda	87,0	106,6	119,2	3,0
Beshariq	44,4	48,7	105,6	1,4
Quva	81,9	86,1	101,6	2,5
Uchko‘prik	44,7	68,4	148,8	2,0
Rishton	33,2	46,2	134,3	1,3
So‘x	17,1	44,0	2,5 m.	1,3
Toshloq	69,7	108,4	150,8	3,1
O‘zbekiston	22,5	55,4	2,4 m.	1,6
Farg‘ona t.	60,2	47,3	76,3	1,3
Dang‘ara	91,0	107,0	114,5	3,1
Furqat	28,3	30,7	104,8	0,9
Yozyovon	34,1	52,8	149,6	1,5

\* Norasmiy va yashirin iqtisodiyot statistik baholash bo‘yicha o‘tkazilgan kuzatuvlar natijalarini qo‘shgan holda

## Farg‘ona viloyatida 2025- yil yanvar-mart oylarida sektorlar kesimida qurilish ishlari hajmlari ko‘rsatkichlari

(\* Norasmiy va yashirin iqtisodiyot statistik baholash bo‘yicha o‘tkazilgan kuzatuvlar natijalarini qo‘shgan holda)



### Yirik tashkilotlar



Hajmi:

711,6 mlrd. so‘m



O‘sinh sur‘ati:

192,2 %



### Kichik tashkilotlar va mikrofirmalar



Hajmi:

1 627,5 mlrd. so‘m



O‘sinh sur‘ati:

110,2 %



### Norasmiy sektor



Hajmi:

1 165,9 mlrd. so‘m



O‘sinh sur‘ati:

100,1 %

### Viloyatda iqtisodiy faoliyat turlari bo‘yicha qurilish ishlari



Bino va inshootlarni  
qurish

75,5



Fuqarolik obyektlarini  
qurish

19,7



Ixtisoslashtirilgan  
qurilish ishlari

4,8

2025- yil yanvar-mart  
(ulushi % da)

Binolar va inshootlarni qurish bo‘yicha qurilish ishlari tarkibida yirik qurilish tashkilotlari tomonidan bajarilgan qurilish ishlari hajmi ulushi 20,0 % yoki o‘tgan yilning mos davriga nisbatan 9,1 punktga ko‘paygan. Bunda kichik korxonalar va mikrofirmalar ulushi 36,0 % (2,1 % ga kamaygan) va norasmiy sektorning ulushi 44,0 % (7,0 %ga kamaydi) ni tashkil etdi.

Fuqarolik qurilishi obyektlarini qurilishi bo‘yicha yirik pudrat tashkilotlarining ulushi

22,8 %ni tashkil etdi va o'tgan yilning mos davriga nisbatan 7,5 %ga ko'paydi. Shuningdek, kichik korxonalar va mikrofirmalar ulushi 77,1 %ni tashkil etib, o'tgan yilning mos davriga nisbatan 7,5 %ga kamaydi.

Ixtisoslashtirilgan qurilish ishlari tarkibida yirik pudrat tashkilotlari tomonidan bajarilgan qurilish ishlari hajmining ulushi o'tgan yilning mos davriga nisbatan 7,5 % punktga kamaydi va 15,0 %ni tashkil etdi. Qolgan 85,0 % kichik korxonalar va mikrofirmalar hissasiga to'g'ri kelib 2024- yil yanvar-mart oylaridagi ko'rsatkichga nisbatan 7,5 % punktga ko'paydi.

### **Hududlar kesimida aholi jon boshiga qurilish ishlari 2025- yil yanvar-mart oylarida**

	Aholi jon boshiga qurilish ishlari, ming so'm	O'sish sur'ati, % da
<b>Farg'ona viloyati</b>	<b>843,9</b>	<b>114,1</b>
<i>Shahar va tumanlar:</i>		
Farg'ona sh.	1 726,7	118,1
Qo'qon sh.	912,6	123,8
Quvasoy sh.	935,6	133,0
Marg'ilon sh.	1 449,2	138,8
Oltiariq t	287,6	101,7
Qo'shtepa t	499,9	83,2
Bag'dod t	532,7	80,5
Buvayda t	420,7	116,6
Beshariq t	196,7	103,7
Quva t	306,1	99,8
Uchko'prik t	276,2	145,5
Rishton t	208,6	131,7
So'x t	510,1	2,4 m.
Toshloq t	487,6	147,9
O'zbekiston t	229,1	2,3 m.
Farg'ona t	208,7	74,8
Dang'ara t	589,5	112,0
Furqat t	235,9	102,7
Yozyovon t	431,1	146,7

Hududlar kesimida 2025- yil yanvar-mart oylarida aholi jon boshiga qurilish ishlari hajmi bo'yicha birinchi o'rinni Farg'ona shahri – 1 726,7 ming so'm yoki, 2024- yilning yanvar-mart oyiga nisbatan 118,1 %, undan keyin mos ravishda Marg'ilon shahri – 1 449,2 ming so'm (yoki 138,8 %), Quvasoy shahar – 935,6 ming so'm (yoki 133,0 %) va Qo'qon shahri – 912,6 ming so'm (yoki 133,0 %) bilan egalladi.