

## IX. TASHQI SAVDO AYLANMASI

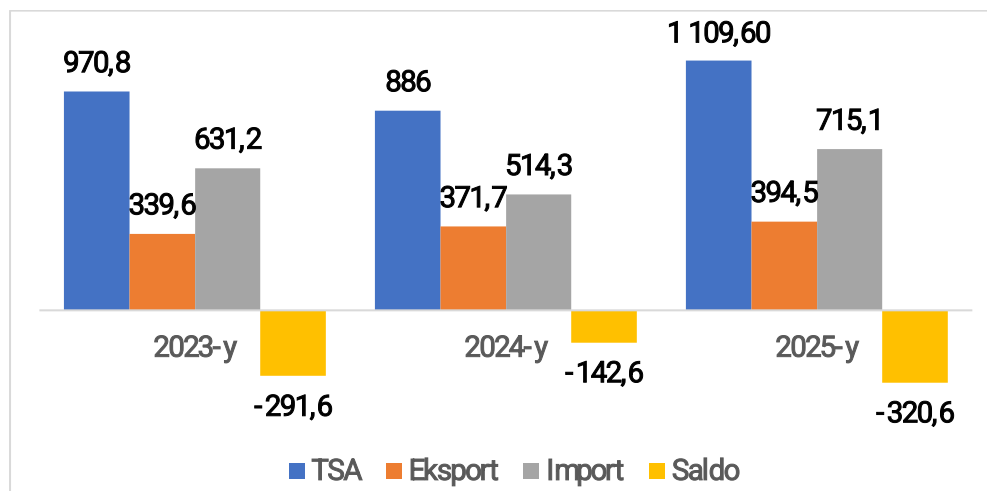
2025- yil yanvar-iyun oylari uchun dastlabki ma'lumot

- I. Tashqi savdo aylanmasi
- II. Eksport hajmi
- III. Import hajmi
- IV. Metama'lumotlar
- V. Aloqador boshqa havolalar

### I. TASHQI SAVDO AYLANMASI

2025- yil yanvar-iyun oylarida viloyatning tashqi savdo aylanmasi (matnda TSA) 1 109,6 mln AQSH dollariga yetdi va 2024- yilning yanvar-iyun oylariga nisbatan 223,6 mln AQSH dollariga yoki 25,2 % ga ko'paydi.

Tashqi savdo aylanmasi, mln AQSH dollari



TSAda eksport hajmi 394,5 mln AQSH dollariga (2024- yilning yanvar-iyun oylariga nisbatan 6,1 % ga ko'paydi) va import hajmi 715,1 mln AQSH dollariga (39,0 % ga ko'paydi) yetdi. Hisobot davrida – 320,6 mln AQSH dollari qiymatida manfiy tashqi savdo balansi qayd etildi.

1.1- jadval

Farg'ona viloyatining yirik hamkor davlatlar  
bilan tashqi savdo aylanmasi dinamikasi, mln AQSH dollari

Davlatlar	2023- y	2024- y	2025- y
Rossiya	273,2	228,4	335,4
Xitoy	265,4	249,6	329,9
Qozog'iston	113,5	99,6	117,4
Turkiya	50,5	69,1	65,9



*davomi*

<b>Qirg'iz Respublikasi</b>	<b>52,8</b>	<b>48,5</b>	<b>56,0</b>
Afg'oniston	21,5	26,9	28,9
BAA	1,0	1,4	24,8
Litva	17,8	5,4	20,2
Latviya	3,5	3,2	16,2
Belarus	11,2	11,2	14,0
Tojikiston	20,7	13,5	11,1
Hindiston	6,4	14,1	10,6
Polsha	14,5	9,1	9,1
Germaniya	13,6	8,0	7,9
Koreya Respublikasi	13,6	8,8	7,1
Pokiston	5,1	5,5	6,9
Italiya	10,3	7,6	6,3
Gonkong	6,6	8,0	4,4
Turkmaniston	1,1	15,0	4,0
Ukraina	2,4	1,5	4,0

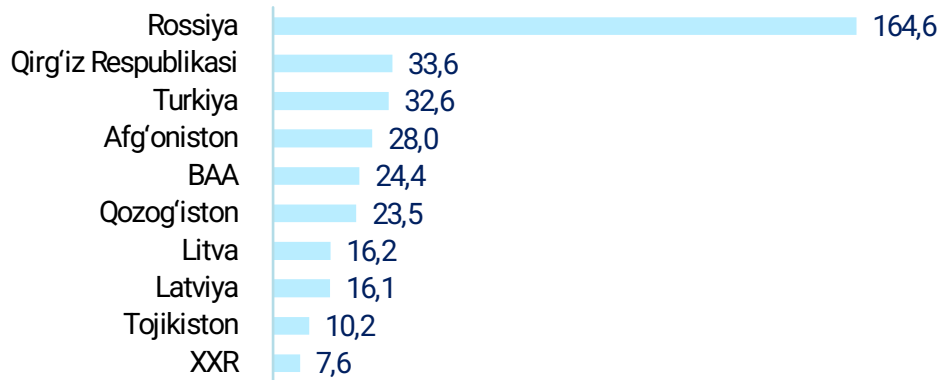
Farg'ona viloyati jahonning 79 mamlakati bilan savdo aloqalarini amalga oshirib kelmoqda. TSAning nisbatan salmoqli hissasi Rossiyada (30,2%), Xitoyda (29,7%), Qozog'istonda (10,6%), Turkiyada (5,9%) va Qirg'iz Respublikasida (5,0%) qayd etilgan.

## II. FARG'ONA VILOYATINING EKSPORTI TARKIBI 2.1-jadval

Tarkibi	Mln AQSH dollari		O'zgarish sur'ati, % da		Umumiy hajmga nisbatan, % da	
	2024- y	2025- y	2024- y	2025- y	2024- y	2025- y
<b>Jami eksport</b>	<b>371,7</b>	<b>394,5</b>	<b>109,1</b>	<b>106,1</b>	<b>100,0</b>	<b>100,0</b>
Oziq-ovqat mahsulotlari va tirik hayvonlar	148,9	146,2	103,3	98,2	42,4	37,1
Ichimliklar va tamaki	0,8	1,5	80,3	192,2	0,3	0,4
Nooziq-ovqat xomashyo, yoqilg'idan tashqari	12,0	9,3	100,5	77,6	3,5	2,4
Mineral yoqilg'i, yog'lash moylari va shunga o'xshash materiallar	1,7	1,1	80,3	68,2	0,6	0,3
Hayvon va o'simliklar moylari (yog'lari), yog'lar va mumlar	0,1	0,0	183,6m.	4,8	0,0	0,0
Kimyoviy vositalar va shunga o'xshash mahsulotlar	34,8	72,2	3,2 m.	2,0 m.	3,2	18,3
Sanoat tovarlari	130,6	116,8	106,6	89,5	36,1	29,6
Mashinalar va transport asbob-uskunolari	2,7	5,0	83,2	182,1	1,0	1,3
Turli xil tayyor buyumlar	34,8	35,9	85,8	103,3	11,9	9,0
Xizmatlar	5,5	6,4	163,0	116,6	1,0	1,6

Eksport tarkibida tovarlar ulushi 94,0 % ni tashkil etib, asosiy ulush oziq-ovqat mahsulotlari va tirik hayvonlar (37,1 %), sanoat tovarlari (29,6 %), kimyoviy vositalar va shunga o'xshash mahsulotlar (18,3 %) va turli xil tayyor buyumlar (9,0 %) hissasiga to'g'ri kelmoqda.

**Farg'ona viloyatining yirik eksportyor hamkor davlatlari**  
(mln AQSH dollari)



2025-yil yanvar-iyun oylarida tashqi savdo aylanmasida tovarlar va xizmatlar eksporti bo'yicha asosiy hamkorlarimiz Rossiya (41,7 %), Qirg'iz Respublikasi (8,5 %), Turkiya (8,3 %), Afg'oniston (7,1 %), BAA (6,2 %), Qozog'iston (6,0 %), Litva (4,1 %), Latviya (4,0 %), Tojikiston (2,6 %) va XXR (1,9 %) kabi davlatlar bo'lgan. Ularning umumiy eksportdagi ulushi 90,4 % ni tashkil etdi.

**Farg'ona viloyatining xsst bo'yicha eksporti tarkibi (2-xonali)**

2.2-jadval

XSST kodi	XSST bo'limi nomi	Ming AQSH dollari	O'sish sur'ati % da
<b>0</b>	<b>Oziq-ovqat mahsulotlari va tirik hayvonlar</b>	<b>146 248,3</b>	<b>98,2</b>
05	Sabzavotlar va mevalar	124 836,2	98,5
04	Donli ekinlar va ulardan tayyorlangan mahsulotlar	18 798,0	96,2
00	Tirik hayvonlar	1 236,0	92,0
07	Kofe, choy, kakao, ziravorlar va ulardan tayyorlangan mahsulotlar	817,8	97,2
02	Sut mahsulotlari va qush tuxumlari	294,5	10,6 m.
06	Shakar, shakardan tayyorlangan mahsulotlar va asal	261,9	78,3
09	Har xil oziq-ovqat mahsulotlari va preparatlar	2,4	29,3
03	Baliq (dengiz suturemizuvchilari bo'lmagan), qisqichbaqasimonlar, mollyus-kalar va suvda suzuvchi umurtqasizlar va yarim tayyor mahsulotlar	1,1	21,2
08	Hayvonlar uchun ozuqalar	0,3	-
01	Go'sht va go'sht mahsulotlari	-	-
<b>1</b>	<b>Ichimliklar va tamaki</b>	<b>1 487,7</b>	<b>192,2</b>
12	Tamaki va tamaki mahsulotlari	972,1	53,4 m.
11	Ichimliklar	515,6	68,2
<b>2</b>	<b>Nooziq-ovqat xomashyo, yoqilg'idan tashqari</b>	<b>9 300,3</b>	<b>77,6</b>
26	To'qimachilik tolalari va ularning chiqindilari	5 903,0	75,8
27	O'g'itlar uchun xomashyo va mineral xomashyo	1 492,7	3,1 m.



*davomi*

XSST kodi	XSST bo'limi nomi	Ming AQSH dollari	O'sish sur'ati % da
29	Hayvonlar va o'simliklardan kelib chiqqan xomashyo materiallari	643,7	128,5
28	Metall rudalari va metall parchalari	604,1	126,5
22	Yog'li urug'lar va yog'li mevalar	356,0	87,8
25	Qog'oz massasi va makulatura	279,3	12,1
23	Tabiiy kauchuk	21,5	14,3 m.
24	Probka va yog'och-taxtalar	-	-
<b>3</b>	<b>Mineral yoqilg'i, yog'lash moylari va shunga o'xshash materiallar</b>	<b>1 127,7</b>	<b>68,2</b>
33	Neft va neft mahsulotlari va shunga o'xshash materiallar	970,3	69,9
32	Ko'mir, koks va briketlar	157,4	59,0
<b>4</b>	<b>Hayvon va o'simliklar moylari (yog'lari), yog'lar va mumlar</b>	<b>4,3</b>	<b>4,8</b>
42	O'simlik moylari va yog'lari (xom, tozalangan yoki fraksiyalangan)	4,3	4,8
43	Hayvonlar va o'simliklar moylari va yog'lari, qayta ishlangan; hayvonlar va o'simliklardan kelib chiqqan mumlar	-	-
<b>5</b>	<b>Kimyoviy vositalar va shunga o'xshash mahsulotlar</b>	<b>72 221,1</b>	<b>2,1 m.</b>
56	O'g'itlar	62 324,9	2,2 m.
52	Noorganik kimyo moddalari	7 006,9	166,4
53	Bo'yaydigan va terini oshlovchi moddalar va bo'yoqlar	1 320,6	106,9
55	Efir moylari, rezinoidlar va attorlik moddalari; hojatxona preparatlari, polirovkalash va yuvish vositalari	915,6	104,7
57	Birlamchi shakldagi plastmassalar	213,0	2,2 m.
59	Boshqa joyda tasniflanmagan kimyoviy materiallar va mahsulotlar	260,4	151,8
58	Birlamchi shaklda bo'lmagan plastmassalar	117,0	2,7 m.
54	Tibbiyot va farmatsevtika mahsulotlari	62,7	86,4
51	Organik kimyo moddalari	-	-
<b>6</b>	<b>Sanoat tovarlari</b>	<b>116 833,5</b>	<b>89,5</b>
65	To'qimachilik yigirilgan ipi, matolar, tayyor buyumlar va shunga o'xshash mahsulotlar	95 692,1	82,6
66	Noruda qazilmalardan olingan mahsulotlar	16 097,0	175,6
63	Probka va daraxtdan tayyorlangan buyumlar (mebeldan tashqari)	1 995,1	82,7
69	Metallardan tayyorlangan buyumlar, boshqa joyda tasniflanmagan	1 987,3	112,3
64	Qog'oz, karton va qog'oz massasi, qog'oz yoki kartondan tayyorlangan buyumlar	772,1	84,3
67	Cho'yan va po'lat	145,1	2,1 m.
68	Rangli metallar	93,5	41,9m.
61	Teri, teridan tayyorlangan buyumlar, mo'yna	48,3	16,1
62	Boshqa joyda tasniflanmagan kauchuk mahsulotlar	3,0	6,5

*davomi*

XSST kodi	XSST bo'limi nomi	Ming AQSH dollari	O'sish sur'ati % da
<b>7</b>	<b>Mashinalar va transport asbob-uskunolari</b>	<b>4 971,9</b>	<b>182,1</b>
78	Avtomobillar (havo yostiichalari transport vositalari ham) shu jumladan:	2 282,0	2,2 m.
72	Aniq sohalar uchun maxsus mo'ljallangan mashinalar	1 365,9	152,6
74	Sanoat uchun maxsus bo'lmagan mashinalar va ularning detallari	664,0	2,1 m.
77	Elektr mashinalari, apparatlari va jihozlari va ularning elektr qismlari	646,9	132,6
71	Energiya generatori mashinalari va asbob-uskunalar	5,2	102,5
73	Metallarni qayta ishlash mashinalari	7,8	118,3
75	Kanselyariya mashinalari va ma'lumotarni avtomatik ravishda qayta ishlash uchun asbob-uskunalar	0,1	13,1
76	Elektr aloqasi, ovozni yozish va ovozni eshittirish apparaturalari va uskunolari	-	-
79	Boshqa transport uskunolari	-	-
<b>8</b>	<b>Turli xil tayyor mahsulotlar</b>	<b>35 831,5</b>	<b>103,3</b>
84	Kiyim-kechaklar va ularning anjomlari	27 465,3	99,0
89	Boshqa joyda tasniflanmagan har xil tayyor buyumlar	4 252,4	124,3
85	Poyabzal	1 993,0	115,1
83	Yo'l anjomlari, sumkalar va shunga o'xshash konteynerlar	1 245,5	116,8
81	Blokli binolar, suv o'tkazish, kanalizatsiya, isitish va yoritish uskunolari uchun armatura va mahkamlash moslamalari	469,9	177,8
82	Mebel va uning qismlari, yotarjoy buyumlari matraslar, matraslar uchun tirgaklar, yostiqlar va shunga oxshash tikilgan mebel	226,8	138,6
87	Maxsus, ilmiy va nazorat asboblari va apparatlari	178,6	61,0
88	Fotografik apparatura, uskuna, ishlatiladigan materiallar va optik buyumlar, soatlar	-	-

2025- yil yanvar-iyun oylarida 176,5 ming tonna meva va sabzavotlar eksporti amalga oshirilgan bo'lib, ushbu ko'rsatgich 2024- yilning mos davriga nisbatan 9,3 % yoki 15,1 ming tonnaga ko'paydi.

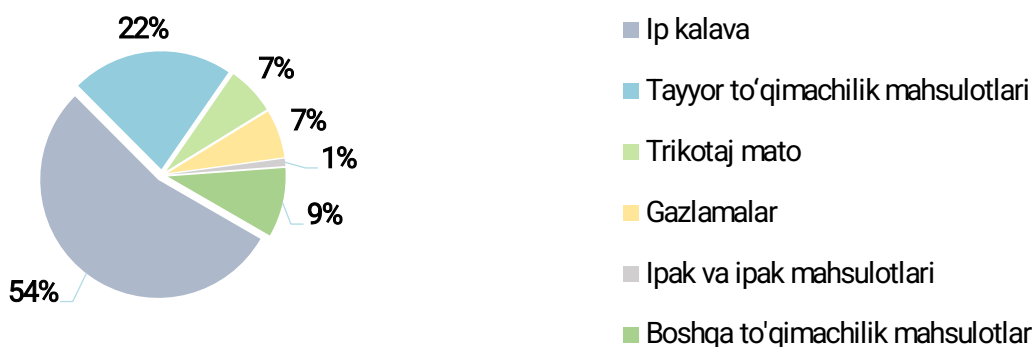
Meva va sabzavotlar eksporti

2.3-jadval

	2024		2025	
	Miqdori, tonnada	Ming AQSH dollar	Miqdori, tonnada	Ming AQSH dollar
<b>Jami</b>	<b>161 758,4</b>	<b>127 266,9</b>	<b>176 924,2</b>	<b>125 538,5</b>
<b>mevalar va rezavorlar</b>	<b>70 838,9</b>	<b>87 626,6</b>	<b>84 086,9</b>	<b>80 037,5</b>
Qashqar gilos	20 733,1	40 487,8	18 546,2	29 561,6
O'rik	28 364,2	27 604,0	3 190,3	21 125,3
Shaftoli	9 394,7	11 549,4	20 904,8	19 670,7
quritilgan olxo'ri	1 295,5	2 301,7	2 266,9	3 938,2
Olxo'ri	4 329,9	3 578,1	5 717,2	3 262,1
olma	6 721,5	2 105,6	4 749,5	2 479,6
<b>sabzavotlar</b>	<b>52 689,5</b>	<b>20 023,6</b>	<b>56 339,1</b>	<b>21 740,6</b>
karam	24 609,5	7 955,5	17 987,8	6 877,2
piyoz	5 930,3	1 597,8	19 916,5	6 610,2
pomidor	6 121,1	5 681,4	6 927,3	4 978,4
sabzi	12 649,3	3 217,2	9403,0	1 863,1
qalampir	404,2	679,2	634,1	734,6
rediska	2 975,1	892,5	1 470,4	677,1
mosh	2 131,4	1 594,5	583,8	436,4
yeryong'oq	240,9	218,5	189,1	212,2
boshqalar	35 857,7	17 803,7	35 725,3	23 111,8

2025-yil yanvar-iyun oylarida oziq-ovqat mahsulotlarining asosiy qismi bo'lgan 125,5 mln AQSH dollari qiymatidagi meva-sabzavot eksport qilindi. Bu ko'rsatkich 2024- yilning mos davriga nisbatan 1,5 % ga kamaydi va jami eksportdagi ulushi 31,8 % ni tashkil etdi.

To'qimachilik mahsulotlari eksporti ulushi



2025- yil yanvar-iyun oylari yakuni bo'yicha 122,3 mln AQSH dollarilik to'qimachilik mahsulotlari eksporti amalga oshirilib, umumiy eksportning 31,0 % ini tashkil etdi, o'tgan yilga

nisbatan 14,3 % ga kamaydi. Eksport qilingan to'qimachilik mahsulotlari tarkibida tayyor to'qimachilik mahsulotlari (22,1 %), ip kalava (54,2 %) asosiy ulushni egallagan.

### Xizmatlar eksporti tarkibi (ming AQSH dollari)

Transport	2 366,9
Safarlar	1 385,6
AKT	1 380,5
Moliyaviy xizmatlar	1 316,7

Xizmatlar eksporti hajmi 6,4 mln AQSH dollarini yoki jami eksport hajmining 1,6 % ini tashkil etib, 2024- yilning mos davriga nisbatan 16,6 % ga ko'paydi. Xizmatlar eksporti tarkibining asosiy ulushi transport (37,5 %), safarlar (turizm) (21,9 %), telekommunikatsiya, kompyuter va axborot (21,9 %) va moliyaviy xizmatlar (18,7 %) hissasiga to'g'ri kelgan.

### III. FARG'ONA VILOYATINING IMPORTI

2025- yilning yanvar-iyun oylarida import hajmi 715,1 mln AQSH dollariga yetdi va 2024- yilning mos davriga nisbatan 39,0 % ga ko'paydi. Import tarkibida eng katta ulush, mashinalar va transport asbob-uskunolari (29,1 %), mineral yoqilg'i, yog'lash moylari va shunga o'xshash materiallar (22,1 %) va sanoat tovarlari (23,0 %) hisobiga to'g'ri keldi.

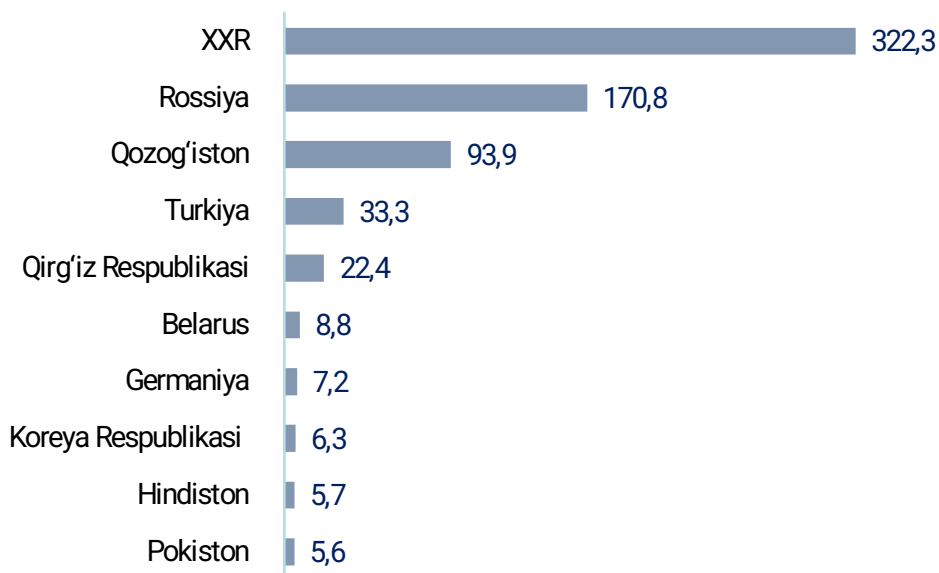
### Farg'ona viloyatining importi tarkibi

3.1- jadval

XSST tarkibi	Mln AQSH dollari		O'sish sur'ati, % da		Umumiy hajmga nisbatan. % da	
	2024- y	2025- y	2024- y	2025- y	2024- y	2025- y
<b>Jami import</b>	<b>514,3</b>	<b>715,1</b>	<b>81,5</b>	<b>139,0</b>	<b>100,0</b>	<b>100,0</b>
Oziq-ovqat mahsulotlari va tirik hayvonlar	84,0	79,0	84,5	94,1	16,3	11,1
Ichimliklar va tamaki	1,5	0,7	380,1	47,9	0,3	0,1
Nooziq-ovqat xomashyo, yoqilg'idan tashqari	16,0	28,5	75,4	177,8	3,1	4,0
Mineral yoqilg'i, yog'lash moylari va shunga o'xshash materiallar	54,1	157,8	81,2	291,6	10,5	22,1
Hayvon va o'simliklar moylari (yog'lari), yog'lar va mumlar	6,1	5,8	104,6	95,8	1,2	0,8
Kimyoviy vositalar va shunga o'xshash mahsulotlar	36,5	50,2	72,8	137,5	7,1	7,0
Sanoat tovarlari	145,2	164,6	103,7	113,4	28,2	23,0
Mashinalar va transport asbob-uskunolari	147,2	208,2	63,8	141,4	28,6	29,1
Turli xil tayyor buyumlar	21,8	19,4	142,8	88,3	4,3	2,7
Xizmatlar	1,9	0,9	122,6	48,2	0,4	0,1

Tovarlar importi dinamikasi tahliliga ko'ra, 2025- yilning yanvar-iyun oylarida import qilingan tovarlar hajmi, o'tgan yilning mos davriga nisbatan 200,8 mln AQSH dollariga ko'paydi va 714,2 mln AQSH dollarini tashkil etdi. Xizmatlar importi esa 0,9 mln AQSH dollariga yetdi.

**Farg'ona viloyatining yirik importyor hamkor davlatlari**  
(mln AQSH dollari)



2025- yil yanvar-iyun oylarida Farg'ona viloyati 67 ta davlatdan tovar va xizmatlar importini amalga oshirdi. Yirik hamkor davlatlar XXR (45,1 %), Rossiya (23,9 %), Qozog'iston (13,1 %), Turkiya (4,7 %), Qirg'iz Respublikasi (3,1 %), Belarus (1,2 %), Germaniya (1,0 %) va Koreya Respublikasi (0,9 %)ning jami importdagi ulushi 93,0 % ni tashkil etdi.

**Farg'ona viloyatining XSST\* bo'yicha importi tarkibi (2-xonali)**

3.2- jadval

XSST kodi	XSST bo'limi nomi	Ming AQSH dollari	O'sish sur'ati % da
0	<b>Oziq-ovqat mahsulotlari va tirik hayvonlar</b>	<b>79 027,2</b>	<b>94,1</b>
04	Donli ekinlar va ulardan tayyorlangan mahsulotlar	47 820,6	98,8
05	Sabzavotlar va mevalar	19 202,7	118,4
01	Go'sht va go'sht mahsulotlari	3 380,7	85,6
07	Kofe, choy, kakao, ziravorlar va ulardan tayyorlangan mahsulotlar	2 907,3	52,4
08	Hayvonlar uchun ozuqalar	2 201,9	99,8
00	Tirik hayvonlar	1 696,2	42,0
06	Shakar, shakardan tayyorlangan mahsulotlar va asal	809,8	43,1
02	Sut mahsulotlari va qush tuxumlari	842,7	159,9



XSST kodi	XSST bo'limi nomi	Ming AQSH dollari	O'sish sur'ati % da
09	Har xil oziq-ovqat mahsulotlari va preparatlar	150,2	14,6
03	Baliq (dengiz sutemizuvchilari bo'lmagan), qisqichbaqasimonlar, mollyuskalar va suvda suzuvchi umurtqasizlar va yarim tayyor mahsulotlar	15,1	9,6
<b>1</b>	<b>Ichimliklar va tamaki</b>	<b>702,9</b>	<b>47,9</b>
11	Ichimliklar	702,9	47,9
12	Tamaki va tamaki mahsulotlari	-	-
<b>2</b>	<b>Nooziq-ovqat xomashyo, yoqilg'idan tashqari</b>	<b>28 466,4</b>	<b>177,8</b>
24	Probka va yog'och-taxtalar	19 284,3	3,1 m.
27	O'g'itlar uchun xomashyo va mineral xomashyo	5 711,0	78,8
22	Yog'li urug'lar va yog'li mevalar	1 207,2	83,1
29	Hayvonlar va o'simliklardan kelib chiqqan xomashyo materiallari	707,1	198,7
25	Qog'oz massasi va makulatura	428,1	3,2 m.
26	To'qimachilik tolalari va ularning chiqindilari	383,6	103,1
23	Tabiiy kauchuk	402,7	148,8
28	Metall rudalari va metall parchalari	342,4	16,9 m.
21	Terilar, teri xomashyosi va mo'yna, ishlov berilmagan	-	-
<b>3</b>	<b>Mineral yoqilg'i, yog'lash moylari va shunga o'xshash materiallar</b>	<b>157 836,2</b>	<b>2,9 m.</b>
33	Neft va neft mahsulotlari va shunga o'xshash materiallar	132 421,3	4,2 m.
	<i>Benzin (avtomobillar uchun)</i>		
32	Ko'mir, koks va briketlar	19 156,2	87,4
34	Tabiiy yoki sun'iy gaz	6 258,7	8,3 m.
35	Elektr toki	-	-
<b>4</b>	<b>Hayvon va o'simliklar moylari (yog'lari), yog'lar va mumlar</b>	<b>5 801,8</b>	<b>95,8</b>
42	O'simlik moylari va yog'lari (xom, tozalangan yoki fraksiyalangan)	5 716,4	94,8
43	Hayvonlar va o'simliklar moylari va yog'lari, qayta ishlangan; hayvonlar va o'simliklardan kelib chiqqan mumlar	85,4	6,3 m.
41	Hayvonlarning yog'lari	-	-
<b>5</b>	<b>Kimyoviy vositalar va shunga o'xshash mahsulotlar</b>	<b>50 154,3</b>	<b>137,5</b>
57	Birlamchi shakldagi plastmassalar	10 202,9	147,9
53	Bo'yaydigan va terini oshlovchi moddalar va bo'yoqlar	7 881,0	128,6
59	Boshqa joyda tasniflanmagan kimyoviy materiallar va mahsulotlar	7 296,0	139,8
56	O'g'itlar	6 995,0	124,7 m.
54	Tibbiyot va farmatsevtika mahsulotlari	6 151,7	102,6
55	Efir moylari, rezinoidlar va attorlik moddalari; hojatxona preparatlari, polirovkalash va yuvish vositalari	4 124,6	87,3
51	Organik kimyo moddalari	3 003,8	113,9
52	Noorganik kimyo moddalari	2 659,0	75,6
58	Birlamchi shaklda bo'lmagan plastmassalar	1 840,2	141,4
<b>6</b>	<b>Sanoat tovarlari</b>	<b>164 618,0</b>	<b>113,4</b>
67	Cho'yan va po'lat	73 708,0	120,6
65	To'qimachilik yigirilgan ipi, matolar, tayyor buyumlar va shunga o'xshash mahsulotlar	22 870,4	111,2
63	Probka va daraxtdan tayyorlangan buyumlar (mebeldan tashqari)	16 263,8	126,8



XSST kod	XSST bo'limi nomi	Ming AQSH dollari	O'sish sur'ati % da
69	Metallardan tayyorlangan buyumlar, boshqa joyda tasniflanmagan	15 203,4	67,3
62	Rezina buyumlari	13 697,6	176,0
66	Noruda qazilmalardan olingan mahsulotlar	11 082,7	89,3
64	Qog'oz, karton va qog'oz massasi, qog'oz yoki kartondan tayyorlangan buyumlar	6 903,0	150,3
68	Rangli metallar	4 860,5	149,9
61	Teri, teridan tayyorlangan buyumlar, mo'yna	28,7	56,0
<b>7</b>	<b>Mashinalar va transport asbob-uskunolari</b>	<b>208 275,3</b>	<b>141,4</b>
72	Aniq sohalar uchun maxsus mo'ljallangan mashinalar	75 380,2	157,3
74	Sanoat uchun maxsus bo'lmagan mashinalar va ularning detallari	37 552,4	117,4
78	Avtomobillar (havo yostiqlaridagi transport vositalari ham) shu jumladan:	36 289,6	102,6
77	Elektr mashinalari, apparatlari va jihozlari va ularning elektr qismlari	22 536,8	136,6
76	Elektr aloqasi, ovozni yozish va ovozni eshittirish apparaturalari va uskunolari	14 934,2	2,6 m.
71	Energiya generatori mashinalari va asbob-uskunalar	12 331,0	182,4
75	Kanselyariya mashinalari va ma'lumotarni avtomatik ravishda qayta ishlash uchun asbob-uskunalar	5 222,8	3,8 m.
73	Metallarni qayta ishlash mashinalari	4 001,8	2,7 m.
79	Boshqa transport uskunolari	26,5	47,4
<b>8</b>	<b>Turli xil tayyor mahsulotlar</b>	<b>19 326,1</b>	<b>88,2</b>
89	Boshqa joyda tasniflanmagan har xil tayyor buyumlar	7 625,6	102,5
87	Maxsus, ilmiy va nazorat asboblari va apparatlari	4 154,6	55,6
81	Blokli binolar, suv o'tkazish, kanalizatsiya, isitish va yoritish uskunolari uchun armatura va mahkamlash moslamalari	3 913,7	92,5
82	Mebel va uning qismlari, yotarjoy buyumlari matraslar, matraslar uchun tirgaklar, yostiqlar va shunga oxshash tikilgan mebel	1 496,2	176,5
85	Poyabzal	925,8	135,4
84	Kiyim-kechaklar va ularning anjomlari	526,8	150,7
83	Yo'l anjomlari, sumkalar va shunga o'xshash konteynerlar	562,8	74,6
88	Fotografik apparatura, uskuna, ishlatiladigan materiallar va optik buyumlar, soatlar	120,8	99,9

2025- yilning yanvar-iyun oylari yakuni bilan xizmatlar importi hajmi 0,9 mln AQSH dollarini yoki jami import hajmining 0,1 % ini tashkil etdi va o'tgan yilga nisbatan 51,8 % ga kamaydi.

#### Xizmatlar importi tarkibi (mln AQSH dollarida)

Xizmatlar importi tarkibining asosiy ulushi boshqa tadbirkorlik bilan bog'liq xizmatlar (100 %)ga tegishli bo'ldi.



#### IV. METAMA'LUMOTLAR

\*Tovarlar tashqi savdosi statistika ko'rsatkichlarini shakllantirishda, Tashqi iqtisodiy faoliyat tovar nomenklaturasi (TIF TN) bilan birgalikda, BMTning Xalqaro standartlashgan savdo tasniflagichi (XSST) ishlatiladi. Bu o'z navbatida tahliliy maqsadlarda eksport va import qilinadigan tovarlarni 10 ta katta qismga guruhlash uchun imkon beradi. Tovarlarni XSST bo'yicha kodlashtirish, TIF TN va XSST o'rtasida o'tish kalitlari yordamida amalga oshiriladi.

Tashqi savdo statistikasi, tovarlar va xizmatlar tashqi savdosi asosida shakllantiriladi: tovarlar tashqi savdosi statistikasini shakllantirishda dastlabki ma'lumotlar bo'lib, Bojxona qo'mitasining bojxona yuk deklaratsiyasining ma'lumotlari hamda Milliy statistika qo'mitasining rezedentdan norezedentga o'tuvchi, davlat chegarasini kesib o'tmaydigan va bojxona deklaratsiyasida hisobga olinmaydigan tovarlarni statistik kuzatuvlari hisoblanadi; tashqi savdo xizmatlar statistikasini shakllantirish statistika kuzatuvlari asosida amalga oshiriladi.

#### V. ALOQADOR BOSHQA HAVOLALAR

[Tashqi savdo aylanmasi hajmi \(yillik\)](#)

[Tashqi savdo aylanmasining o'sish sur'ati \(yillik\)](#)

[Eksport hajmi \(mamlakatlar kesimida, yillik\)](#)

[Import hajmi \(mamlakatlar kesimida, yillik\)](#)

---

**Mas'ul:**  
Xizmatlar va savdo sohasi  
statistikasi bo'limi

**Manzil:** 150100, Farg'ona shahar,  
Oq yo'l ko'chasi, 104 a-uy  
**Pochta:** farstat@farstat.uz  
Tel: 73 241-98-82 (4090)

---