

X. KICHIK TADBIRKORLIK SUBYEKTLARI

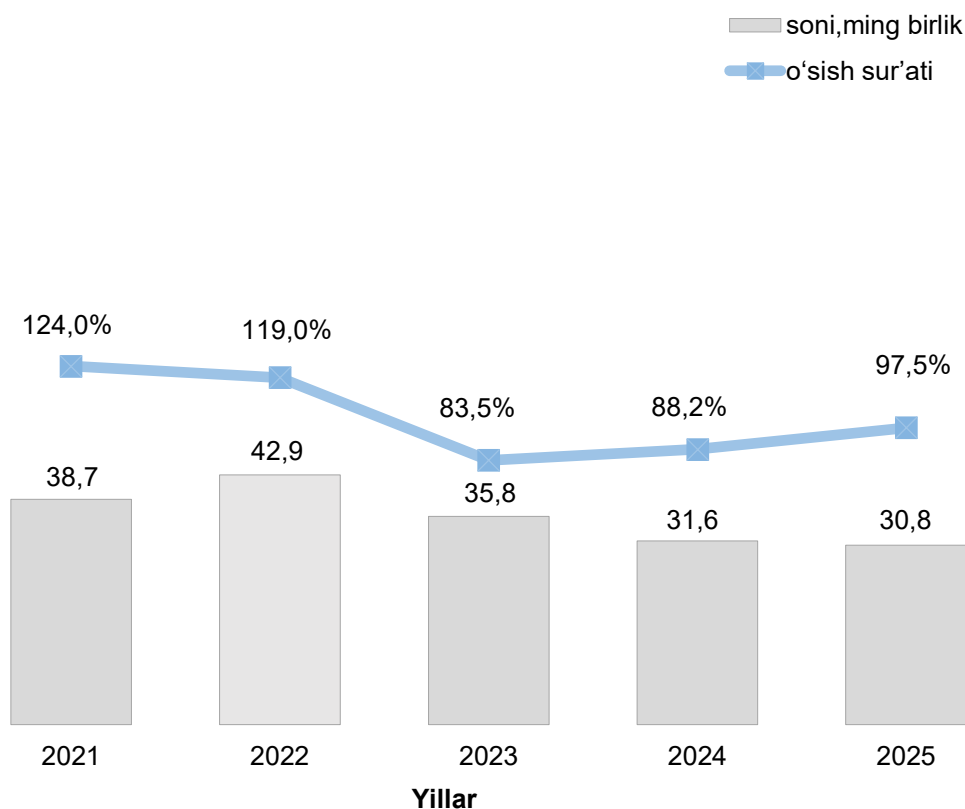
2025-yil yanvar-iyun oylari uchun

1. Farg'ona viloyatida kichik tadbirkorlik subyektlari to'g'risida ma'lumot
2. Yangi tashkil etilgan kichik korxonalar va mikrofirmalar
3. Kichik tadbirkorlik subyektlarining asosiy iqtisodiy ko'rsatkichlari
4. Kichik tadbirkorlik subyektlari transport faoliyatining asosiy ko'rsatkichlari
5. Kichik korxonalar va mikrofirmalarning tanlanma kuzatuvlari natijalari
6. Kichik tadbirkorlik subyektlari statistikasi bo'yicha uslubiy tushuntirishlar va metama'lumotlar

I. Farg'ona viloyatida kichik tadbirkorlik subyektlari to'g'risida ma'lumot

2025-yilning 1-iyul holatiga viloyatda faoliyat yuritayotgan kichik korxonalar va mikrofirmalar soni 30 817 tani tashkil etdi.

Faoliyat yuritayotgan kichik korxonalar va mikrofirmalar soni dinamikasi³

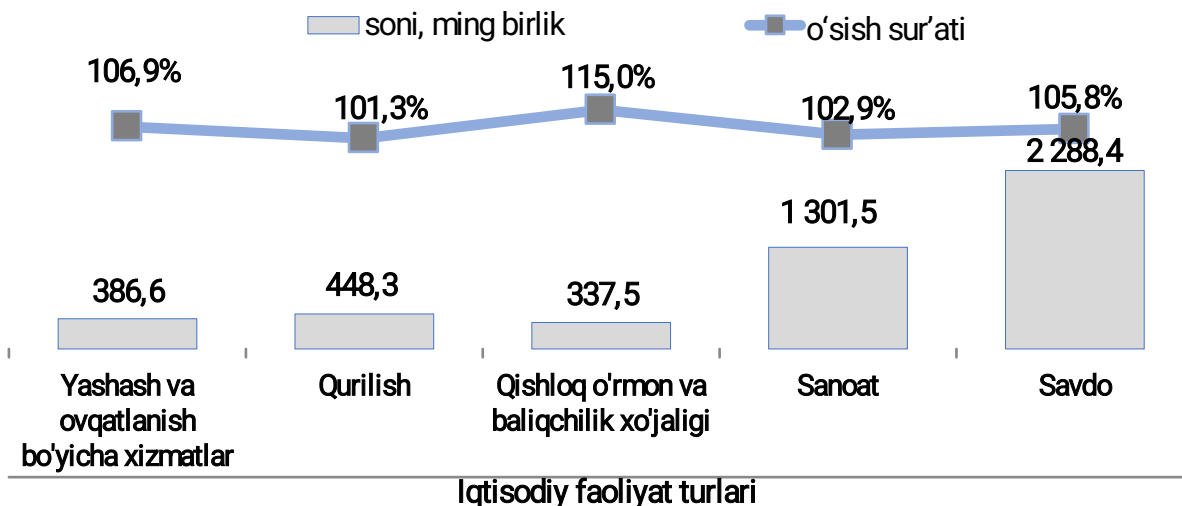


³ O'zbekiston Respublikasi Prezidentining 2022- yil 20-apreldagi PF-113-son Farmoniga asosan, davlat organlarida mavjud ma'lumotlar bazalarining dolzarbligini va statistik axborotlarning bir xilligini ta'minlash maqsadida Soliq qo'mitasi, Statistika agentligi va Adliya vazirligining davlat ro'yxatidan o'tgan yuridik shaxslar haqidagi ma'lumotlar bazalari to'liq xatlovdan o'tkazildi va aniqlangan farqlar bixillashtirildi

Hududlar bo'yicha faoliyat yuritayotgan kichik korxonalar va mikrofirmalar soni

	2024- yil 1-iyul holatiga, birlik	2025-yil 1- iyul holatiga, birlik
Farg'ona viloyati	31 605	30 817
Oltiariq tumani	1 924	1 829
Qo'shtepa tumani	1 204	1 076
Bag'dod tumani	1 188	1 126
Buvayda tumani	1 274	1 242
Beshariq tumani	1 042	1 027
Quva tumani	1 373	1 364
Uchko'prik tumani	1 609	1 551
Rishton tumani	1 300	1 273
So'x tumani	967	920
Toshloq tumani	1 459	1 283
O'zbekiston tumani	1 432	1 330
Farg'ona tumani	1 452	1 358
Dang'ara tumani	1 405	1 278
Furqat tumani	801	799
Yozyovon tumani	914	1 103
Farg'ona shahar	5 247	5 426
Qo'qon shahar	3 281	3 221
Quvasoy shahar	1 198	1 201
Marg'ilon shahar	2 535	2 410

Faoliyat yuritayotgan kichik korxonalar va mikrofirmalarning iqtisodiy faoliyat turlari bo'yicha soni



2025- yilning yanvar-iyunda iqtisodiy faoliyat turlari bo'yicha eng ko'p kichik korxonalar va mikrofirmalar savdo sohasida 22 884 ta, sanoatda 13 015 ta, boshqa xizmatlarda 3 866 ta hamda qishloq o'rmon va baliqchilik xo'jaligida 3 375 ta tashkil etilgan.

Mavzuga doir ko'rsatkichlar:

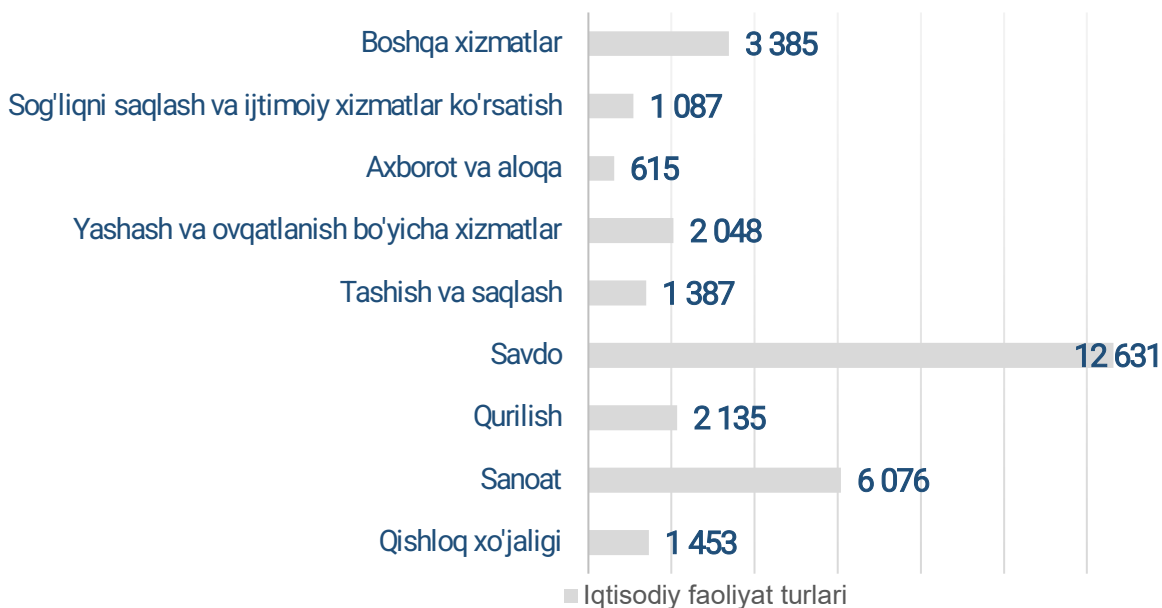
[Faoliyat ko'rsatayotgan kichik korxonalar va mikrofirmalar soni](#)

Yangi tashkil etilgan kichik korxonalar va mikrofirmalar

2025- yilning yanvar-iyunda 3 311 mingta yangi kichik korxonalar va mikrofirmalar (fermer va dehqon xo'jaliklarisiz) tashkil qilindi.

2025-yilning yanvar-iyunda iqtisodiy faoliyat turlari bo'yicha eng ko'p kichik korxonalar va mikrofirmalar savdo sohasida 1 332 ta, sanoatda 574 ta, boshqa xizmatlarda 296 ta hamda qishloq, o'rmon va baliqchilik xo'jaligida 410 ta tashkil etilgan.

Iqtisodiy faoliyat turlari bo'yicha yangi tashkil etilgan kichik korxonalar va mikrofirmalar soni



Hududlar bo'yicha yangi tashkil etilgan kichik korxonalar va mikrofirmalar soni

	2024- yil yanvar-iyun oylarida, birlik	2025-yil yanvar-iyun oylarida, birlik
Farg'ona viloyati	3 227	3 311
Oltiariq tumani	190	175
Qo'shtepa tumani	177	114
Bag'dod tumani	146	126
Buvayda tumani	128	169
Beshariq tumani	118	137
Quva tumani	143	186
Uchko'prik tumani	149	139
Rishton tumani	174	127

davomi

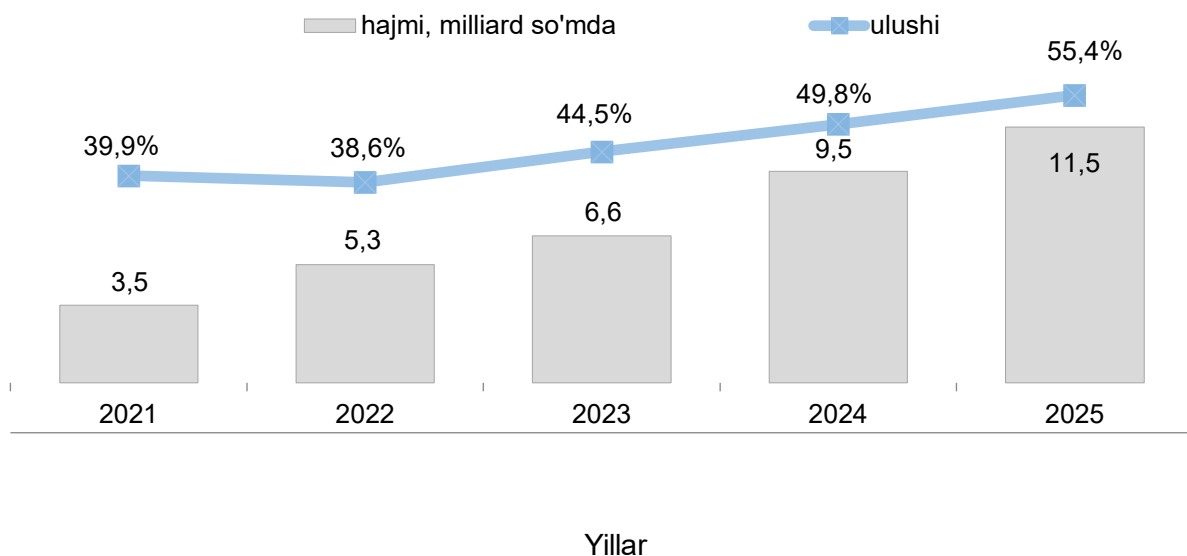
So'x tumani	87	71
Toshloq tumani	142	140
O'zbekiston tumani	138	141
Farg'ona tumani	165	140
Dang'ara tumani	107	101
Furqat tumani	85	109
Yozyovon tumani	132	235
Farg'ona shahar	495	573
Qo'qon shahar	284	313
Quvasoy shahar	162	128
Marg'ilon shahar	205	187

Kichik tadbirkorlik subyektlari tomonidan amalga oshirilgan sanoat ishlab chiqarishi faoliyati

2025-yil yanvar-iyun oylarida kichik tadbirkorlik subyektlari tomonidan 11,5 mlrd so'mlik sanoat mahsulotlari ishlab chiqarildi yoki sanoat ishlab chiqarishi umumiy hajmining 55,4 % ini tashkil etdi. O'sish sur'ati 2024- yil yanvar-iyun oylariga nisbatan 121,2 % ni tashkil qildi.

Hududlar kesimida kichik tadbirkorlikning jami sanoat mahsulotlaridagi eng yuqori ulushi Buvayda tumani (100,0%), So'x tumani (100,0%), Yozyovon tumani (96,4%), Marg'ilon shahar (97,3%) shahar va tumanlar hissasiga to'g'ri keldi.

Kichik tadbirkorlik subyektlarining sanoat ishlab chiqarishi hajmi va jami sanoat ishlab chiqarish hajmidagi ulushi dinamikasi



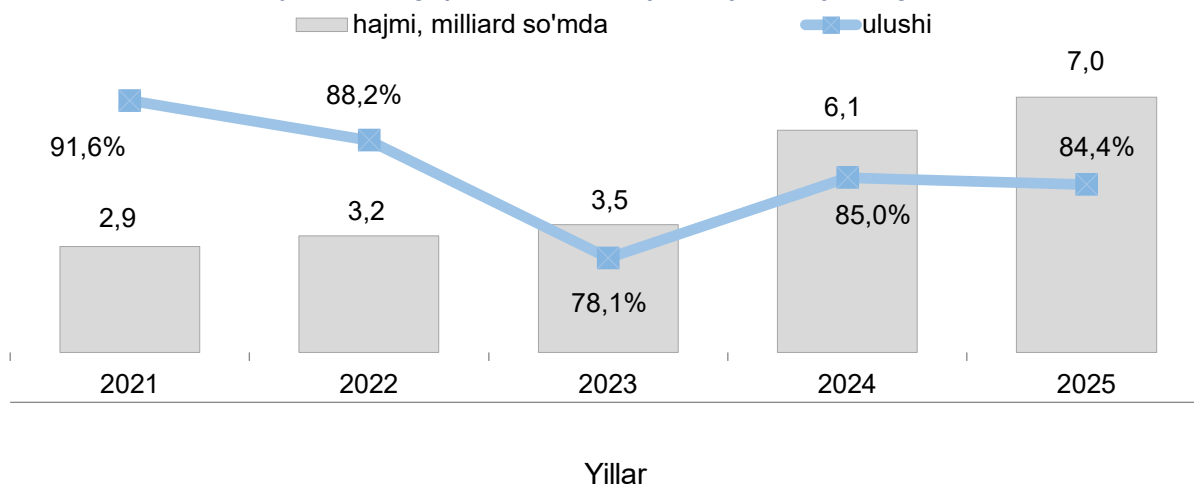
Mavzuga doir ko'rsatkichlar:

[Kichik tadbirkorlik subyektlarining ishlab chiqarilgan sanoat mahsulotlari \(xizmatlari\) hajmi \(choraklik\)](#)

[Kichik tadbirkorlik subyektlarining jami ishlab chiqarilgan sanoat mahsulotlari \(xizmatlari\)dagi ulushi \(choraklik\)](#)

Kichik tadbirkorlik subyektlari tomonidan amalga oshirilgan qurilish faoliyati
2025- yil yanvar-iyun oylarida kichik tadbirkorlik subyektlari tomonidan amalga oshirilgan qurilish ishlari hajmi 7,0 mlrd so'mni yoki qurilish ishlari umumiy hajmining 84,4 % ini tashkil etdi. O'sish sur'ati 2024- yil yanvar-iyun oylariga nisbatan 111,6 % ni tashkil qildi. Hududlar kesimida kichik tadbirkorlik subyektlarining qurilish ishlari umumiy hajmidagi eng yuqori ulushi Uchko'prik tumani (98,1%), O'zbekiston tumani (97,4%) va Quvasoy shahar (97,2%) shahar va tumanlarga to'g'ri keldi.

Kichik tadbirkorlik subyektlarining qurilish ishlari hajmi va jami hajmidagi ulushi dinamikasi



Mavzuga doir ko'rsatkichlar:

[Kichik tadbirkorlik subyektlarining qurilish ishlari hajmi \(choraklik\)](#)

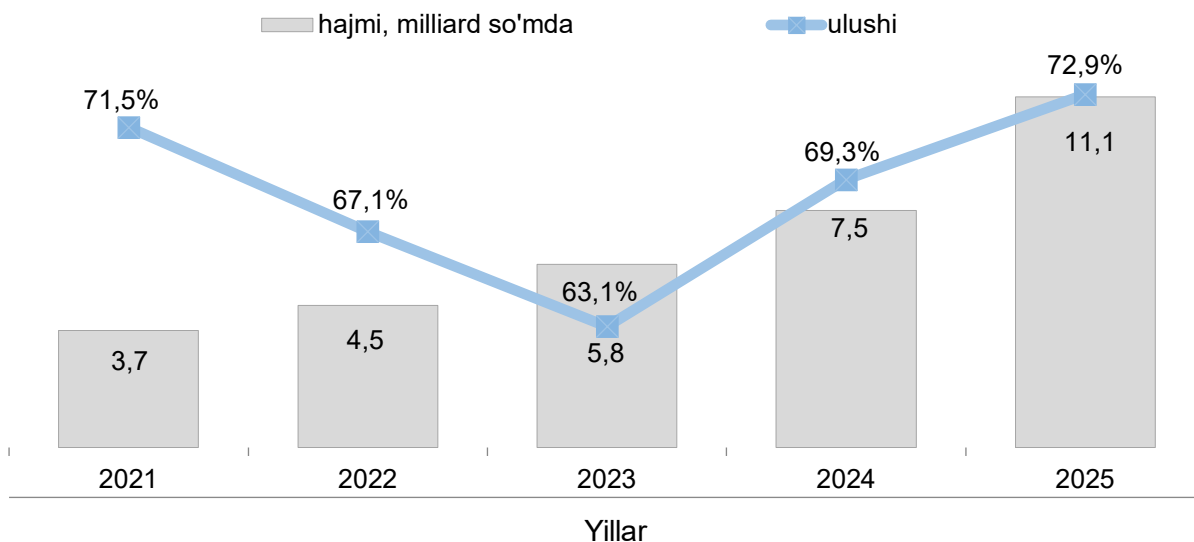
[Kichik tadbirkorlik subyektlarining jami qurilish ishlaridagi ulushi \(choraklik\)](#)

Kichik tadbirkorlik subyektlari tomonidan asosiy kapitalga kiritilgan investitsiya faoliyati

2025- yil yanvar-iyun oylarida kichik tadbirkorlik subyektlari tomonidan asosiy kapitalga o'zlashtirilgan investitsiyalar hajmi 11,1 mlrd so'mni yoki umumiy hajmidagi ulushi 72,9 % ni tashkil etdi. O'sish sur'ati 2024- yil yanvar-iyun oylariga nisbatan 140,9 % ni tashkil qildi.

Hududlar kesimida kichik tadbirkorlik subyektlarining jami asosiy kapitalga kiritilgan investitsiyalar hajmidagi eng yuqori ulushi Uchko'prik tumani (97,7 %), Beshariq tumani (97,5 %), Toshloq tumani (96,8%) va Dang'ara tumaniga (94,2%) tumanlariga to'g'ri keldi.

Kichik tadbirkorlik subyektlari tomonidan asosiy kapitalga kiritilgan investitsiya hajmi va jami hajmidagi ulushi dinamikasi



Mavzuga doir ko'rsatkichlar:

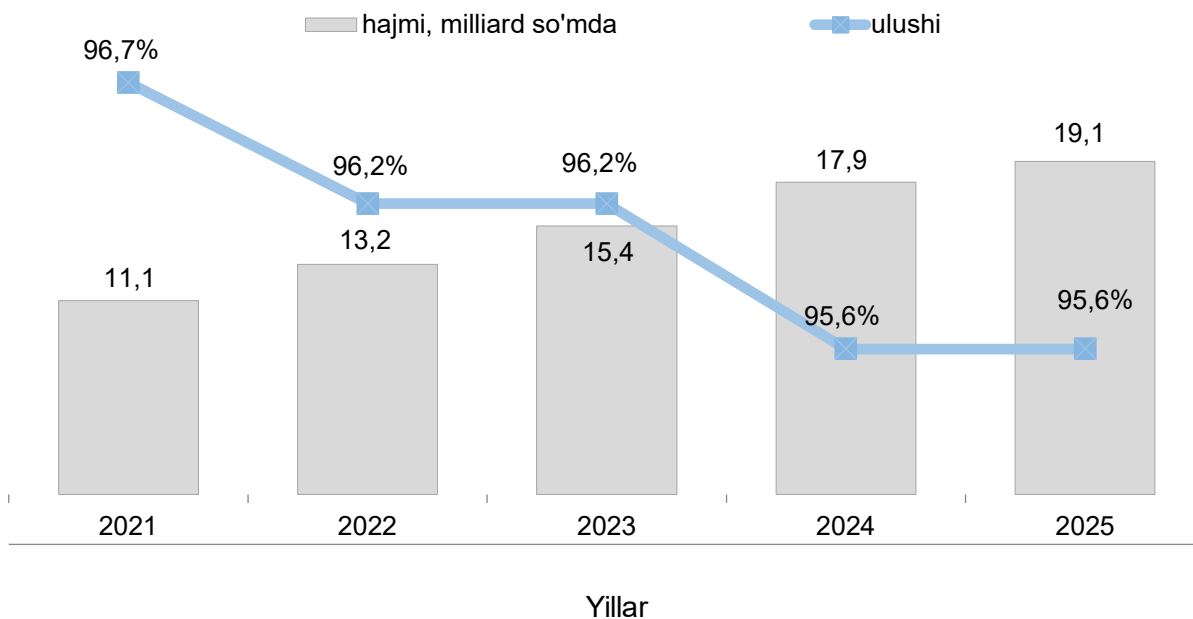
[Kichik tadbirkorlik subyektlarining asosiy kapitalga kiritilgan investitsiyalari hajmi \(choraklik\)](#)
[Kichik tadbirkorlik subyektlarining jami asosiy kapitalga kiritilgan investitsiyalardagi ulushi \(choraklik\)](#)

Kichik tadbirkorlik subyektlari tomonidan amalga oshirilgan qishloq, o'rmon va baliqchilik xo'jaligi faoliyati

2025- yil yanvar-iyun oylarida kichik tadbirkorlikning qishloq, o'rmon va baliqchilik xo'jaligidagi hajmi 19,1 mlrd so'mni yoki umumiy hajmidagi ulushi 95,6% ni tashkil etdi. O'sish sur'ati 2024- yil yanvar-iyun oylariga nisbatan 104,9 % ni tashkil qildi.

Hududlar kesimida kichik tadbirkorlikning qishloq xo'jaligi mahsulotlari umumiy hajmidagi eng yuqori ulushi Marg'ilon shaharga (99,8 %), Rishton tumani (99,2%), va Qo'shtepa tumani (99,0 %)ga to'g'ri keldi.

Kichik tadbirkorlik subyektlari tomonidan yetishtirilgan qishloq, o'rmon va baliqchilik xo'jaligi mahsuloti hajmi va jami hajmidagi ulushi dinamikasi



Mavzuga doir ko'rsatkichlar:

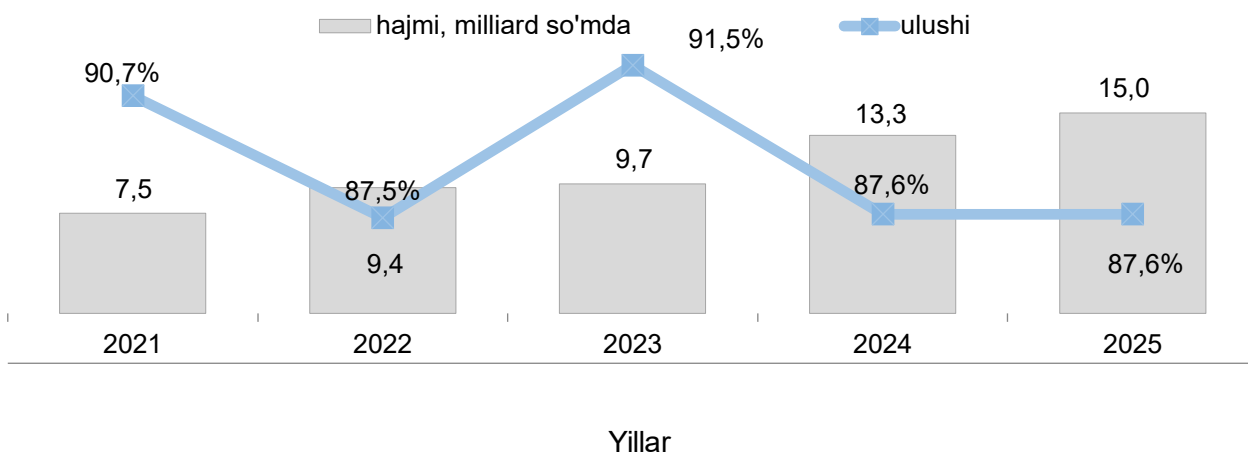
[Kichik tadbirkorlik subyektlarining qishloq, o'rmon va baliq xo'jaligi mahsulotlarini \(xizmatlarini\) ishlab chiqarish hajmi \(choraklik\)](#)
[Kichik tadbirkorlik subyektlarining jami qishloq o'rmon va baliq xo'jaligi mahsulotlarini \(xizmatlarini\) ishlab chiqarishdagi ulushi \(choraklik\)](#)

Kichik tadbirkorlik subyektlari tomonidan amalga oshirilgan chakana savdo faoliyati

2025- yil yanvar-iyun oylarida kichik tadbirkorlikning chakana savdo aylanmasi hajmi 15,0 mlrd so'mni yoki umumiy hajmining 87,6% ini tashkil etdi. O'sish sur'ati 2024- yil yanvar-iyun oylariga nisbatan 106,5% ni tashkil qildi.

Hududlar kesimida kichik tadbirkorlik subyektlarining chakana savdo tovar aylanmasidagi eng ko'p ulushi Dang'ara tumani (85,5%), Furqat tumani (98,4 %), Quvasoy shahar (98,8 %) va Buyayda tumani (99,1 %) ga to'g'ri keldi.

Kichik tadbirkorlik subyektlari chakana savdo aylanmasining hajmi va jami savdo aylanmasidagi ulushi dinamikasi



Mavzuga doir ko'rsatkichlar:

[Kichik tadbirkorlik subyektlarining chakana savdo aylanmasi hajmi \(choraklik\)](#)

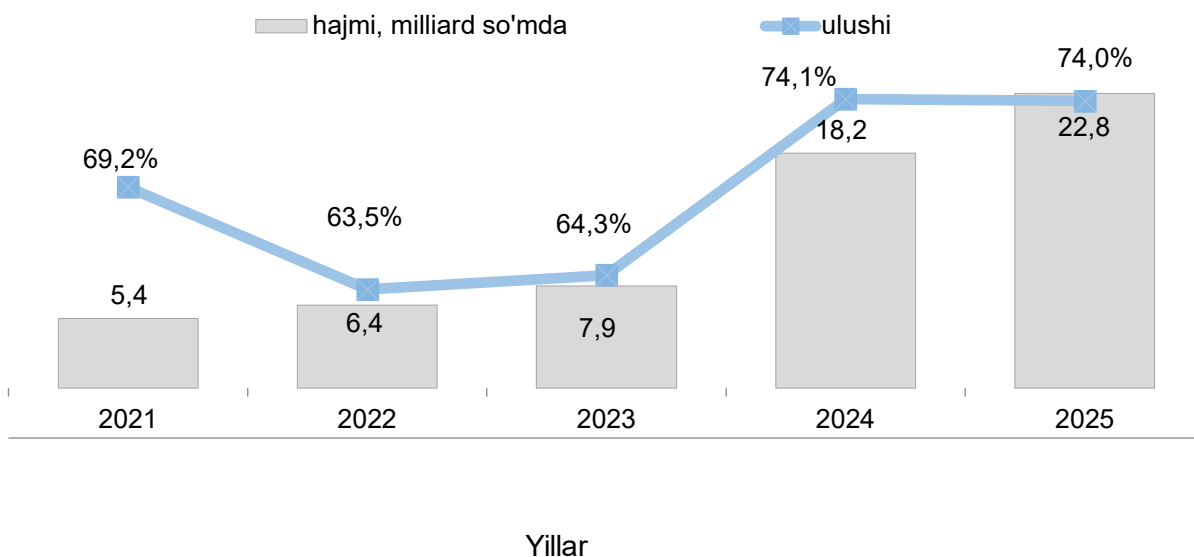
[Kichik tadbirkorlik subyektlarining jami chakana savdo aylanmasidagi ulushi \(choraklik\)](#)

Kichik tadbirkorlik subyektlari tomonidan amalga oshirilgan xizmatlar faoliyati

2025- yil yanvar-iyun oylarida kichik tadbirkorlikning xizmatlar sohasidagi hajmi 22,8 milliard so'mni yoki umumiy hajmining 74,0 % ini tashkil etdi. O'sish sur'ati 2024- yil yanvar-iyun oylariga nisbatan 112,5 % ni tashkil qildi.

Hududlar kesimida kichik tadbirkorlik subyektlarining xizmatlar hajmidagi eng ko'p ulushi Oltiariq tumani (76,8 %), Quvasoy shahar (70,9%), Yozyovon tumani (73,1%), Marg'ilon shahar (81,1 %) va Furqat tuamni (68,2 %)ga to'g'ri keldi.

Kichik tadbirkorlik subyektlari tomonidan ko'rsatilgan xizmatlar hajmi va jami hajmidagi ulushi dinamikasi



Mavzuga doir ko'rsatkichlar:

[Kichik tadbirkorlik subyektlarining ko'rsatilgan xizmatlar hajmi \(choraklik\)](#)

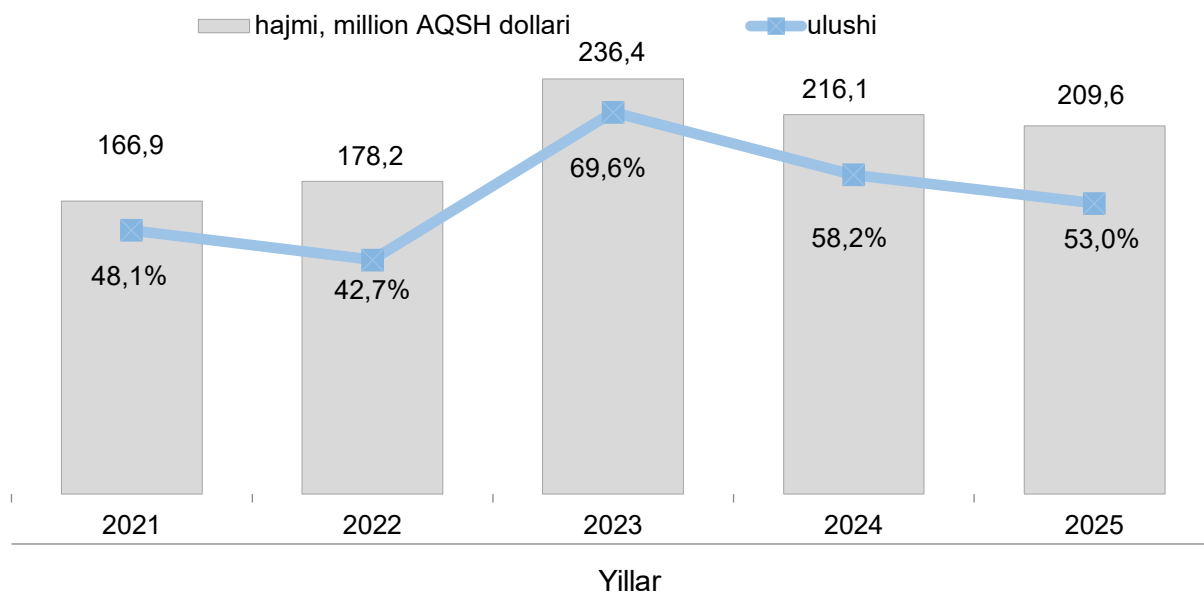
[Kichik tadbirkorlik subyektlarining jami ko'rsatilgan xizmatlardagi ulushi \(choraklik\)](#)

Kichik tadbirkorlik subyektlarining eksport faoliyati

2025- yilning yanvar-iyunda kichik tadbirkorlik subyektlari tomonidan amalga oshirilgan mahsulot (ishlar va xizmatlar) eksporti hajmi 209,6 million AQSH dollarini yoki umumiy eksport hajmining 53,0 % ini tashkil etdi.

2025- yilning yanvar-iyunda hududlar bo'yicha kichik tadbirkorlik subyektlari tomonidan amalga oshirilgan mahsulot (ishlar va xizmatlar) eksportining jamiga nisbatan eng ko'p ulushi Buvayda tumani – 100,0 %, Toshloq tumani – 99,2 %, So'x tumani – 100,0 %, Yozyovon tumani – 100,0 % ni tashkil qildi.

Kichik tadbirkorlik subyektlari tomonidan amalga oshirilgan mahsulot (tovar, ish va xizmatlar) eksporti hajmi va jami eksport hajmidagi ulushi dinamikasi



Mavzuga doir ko'rsatkichlar:

[Kichik tadbirkorlik subyektlarining mahsulot \(ishlar, xizmatlar\) eksporti hajmi \(choraklik\)](#)

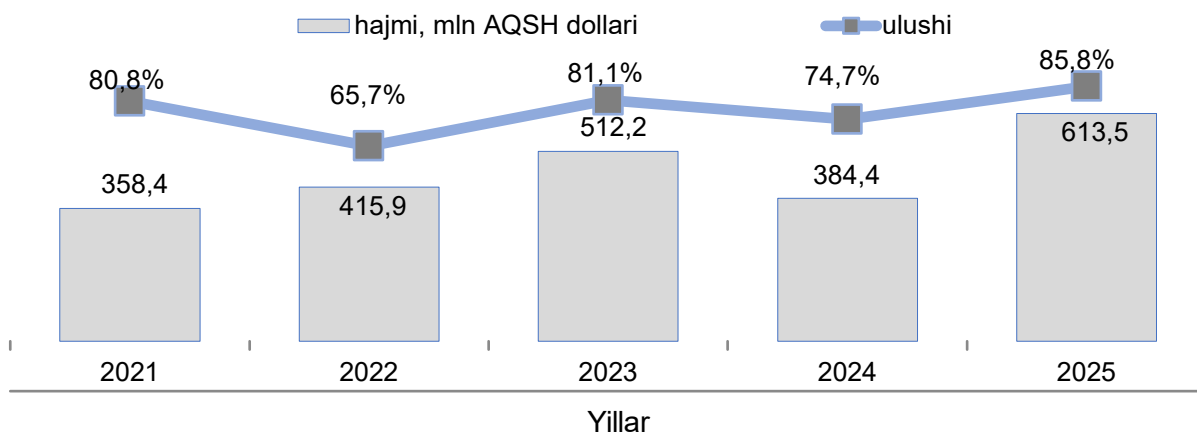
[Kichik tadbirkorlik subyektlarining jami mahsulot \(ishlar, xizmatlar\) eksportidagi ulushi \(choraklik\)](#)

Kichik tadbirkorlik subyektlarining import faoliyati

2025- yilning yanvar- iyunda kichik biznes subyektlari tomonidan amalga oshirilgan mahsulot (ishlar va xizmatlar) importining hajmi 613,5 million AQSH dollarini yoki jami importning 85,8 % ini tashkil etdi.

2025- yilning yanvar-iyunda hududlar bo'yicha kichik tadbirkorlik subyektlari tomonidan amalga oshirilgan mahsulotlar (ishlar va xizmatlar) importining jami importga nisbatan eng yuqori ulushi Oltiariq tumani – 99,5 %, Rishton tumani – 100,0 %, So'x tumani – 100,0 %, Toshloq tumani – 100,0 % ni tashkil etdi.

Kichik tadbirkorlik subyektlarining mahsulot (tovar, ish va xizmatlar) import hajmi va jami hajmidagi ulushi dinamikasi



Mavzuga doir ko'rsatkichlar:

[Kichik tadbirkorlik subyektlarining mahsulot \(ishlar, xizmatlar\) importi hajmi \(choraklik\)](#)
[Kichik tadbirkorlik subyektlarining jami mahsulot \(ishlar, xizmatlar\) importidagi ulushi \(choraklik\)](#)

Kichik tadbirkorlik subyektlari transport faoliyatining asosiy ko'rsatkichlari

Kichik tadbirkorlik subyektlarining yuk tashish umumiy hajmidagi ulushi

2025- yilning yanvar-iyunda avtomobil transportida yuk tashishning umumiy hajmida kichik tadbirkorlik subyektlarining ulushi 95,8 % ni tashkil etdi. 2024- yilning tegishli davriga nisbatan o'sish sur'ati 108,1% ni tashkil qildi.

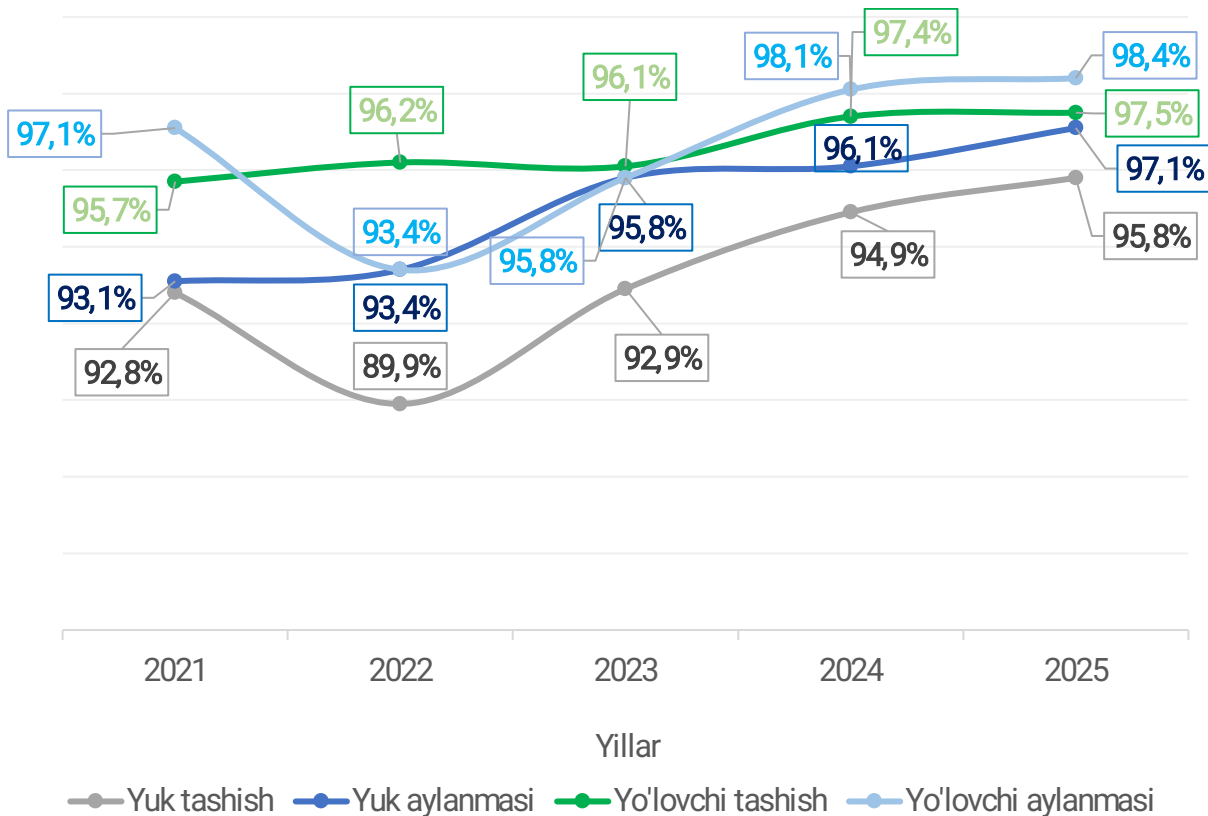
2025- yilning yanvar-iyunda, avtomobil transportida yuk aylanmasining umumiy hajmida kichik tadbirkorlik subyektlarining ulushi 97,1 % ni tashkil etgan bo'lib,

2024-yilning tegishli davriga nisbatan o'sish sur'ati 101,0 % ni tashkil qildi.

2025- yilning yanvar-iyun, avtomobil transportida yo'lovchi tashish xizmatlarining umumiy hajmida kichik tadbirkorlik subyektlarining ulushi 97,5% ni tashkil etib, 2024- yilning tegishli davriga nisbatan o'sish sur'ati 100,1 % ni tashkil qildi.

2025- yilning yanvar-iyun, avtomobil transporti yo'lovchi aylanmasining umumiy hajmida kichik tadbirkorlik subyektlarining ulushi 98,4% ni tashkil etib, 2024- yilning tegishli davriga nisbatan o'sish sur'ati 100,3 % ni tashkil qildi.

Kichik tadbirkorlik subyektlarining jami transport faoliyatlaridagi ulushlari dinamikasi



Mavzuga doir ko'rsatkichlar:

- [Kichik tadbirkorlik subyektlarining yuk tashish hajmi \(choraklik\)](#)
- [Kichik tadbirkorlik subyektlarining jami yuk tashishdagi ulushi \(choraklik\)](#)
- [Kichik tadbirkorlik subyektlarining yuk aylanmasi hajmi \(choraklik\)](#)
- [Kichik tadbirkorlik subyektlarining jami yuk aylanmasidagi ulushi \(choraklik\)](#)
- [Kichik tadbirkorlik subyektlarining yo'lovchi tashish hajmi \(choraklik\)](#)
- [Kichik tadbirkorlik subyektlarining jami yo'lovchi tashishdagi ulushi \(choraklik\)](#)
- [Kichik tadbirkorlik subyektlarining yo'lovchi aylanmasi hajmi \(choraklik\)](#)
- [Kichik tadbirkorlik subyektlarining jami yo'lovchi aylanmasidagi ulushi \(choraklik\)](#)

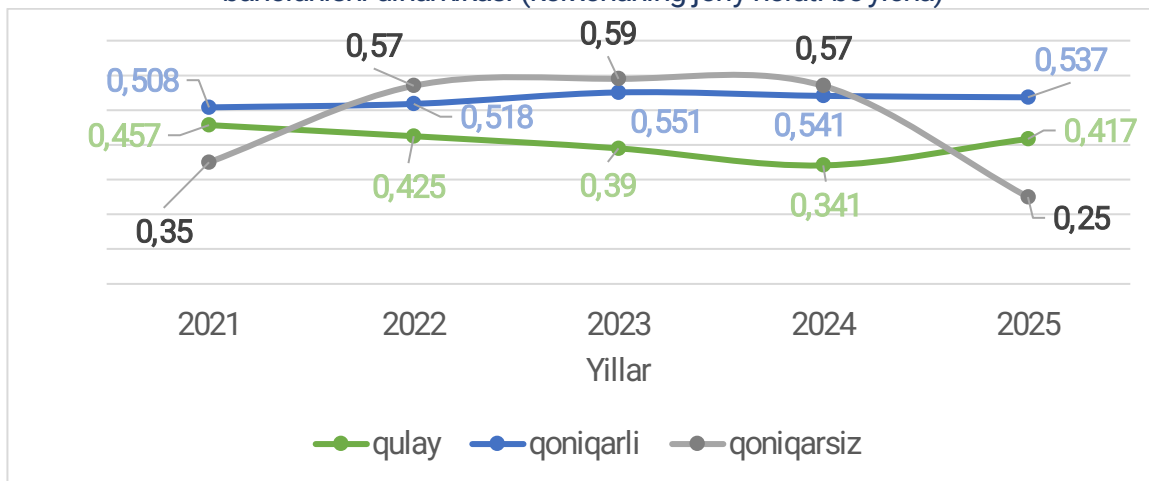
Kichik korxonalar va mikrofirmalarning tanlanma kuzatuvlari natijalari

Umumiy iqtisodiy holatining baholanishi (korxonaning joriy holati bo'yicha)

Kichik korxonalar va mikrofirmalar faoliyati natijalari bo'yicha o'tkazilgan tanlanma kuzatuv ma'lumotlariga ko'ra kichik korxonalar va mikrofirmalarning ishbilarmonlik muhiti holati tahlil qilinganda, korxonalar tomonidan o'zlarining umumiy iqtisodiy vaziyatini joriy davr uchun qulay deb baholagan korxonalar ulushi 2021- yilning yanvar-iyunda 45,7% ni tashkil etgan bo'lsa, bu ko'rsatkich 2025- yilning yanvar-iyunda esa 41,7% ga yetgan yoki 2021- yilning yanvar-iyuniga nisbatan 4 birlikka kamaygan.

Shuningdek, iqtisodiy vaziyatini qoniqarli deb baholagan korxonalar ulushi 2021- yilning yanvar-iyunda 50,8% bo'lgan bo'lsa. Bu ko'rsatkich 2025- yilning yanvar-iyunda 53,7% ni tashkil qildi. O'z navbatida, iqtisodiy vaziyatini qoniqarsiz deb hisoblagan korxonalar ulushi esa 2021- yilning yanvar-iyunida 3,5% ni tashkil etgan bo'lsa, 2025- yilning yanvar-iyuniga kelib, bu ko'rsatkich 2,5% ga yetgan.

Kichik korxonalar va mikrofirmalarning yanvar-iyun oylarida umumiy iqtisodiy holatining baholanishi dinamikasi (korxonaning joriy holati bo'yicha)



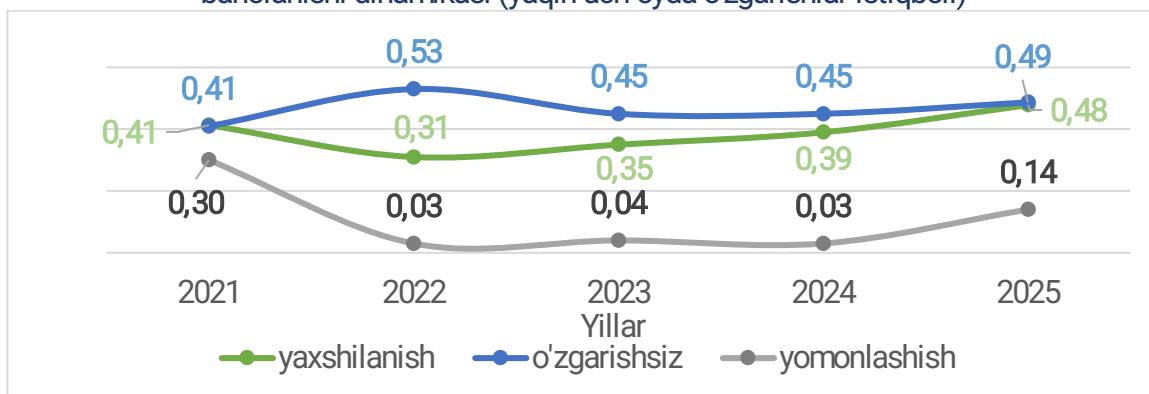
Umumiy iqtisodiy holatning baholanishi (yaqin uch oyda o'zgarishlar istiqboli)

Kichik korxonalar va mikrofirmalar faoliyati natijalari to'g'risida o'tkazilgan tanlanma kuzatuv ma'lumotlari natijasi bo'yicha kichik korxonalar va mikrofirmalarning ishbilarmonlik muhiti holati tahlil qilinganda, korxonalar tomonidan o'zlarining umumiy iqtisodiy vaziyatini yaqin uch oyda o'zgarishlar istiqboli yaxshilanadi deb baholagan korxonalar ulushi

2021- yilning yanvar-iyunida 45,0 % ni tashkil etgan. Bu ko'rsatkich 2025- yilning yanvar-iyunida 47,8 % ni tashkil qildi.

Shuningdek, iqtisodiy vaziyatini o'zgarmaydi deb baholagan korxonalar ulushi 2021- yilning yanvar-iyunida 41,0% bo'lgan bo'lsa, bu ko'rsatkich 2025- yilning yanvar-iyunida 48,7 %. O'z navbatida, iqtisodiy vaziyatini yomonlashadi deb hisoblagan korxonalar ulushi esa 2021- yilning yanvar-iyunida 3,6% ni tashkil etgan bo'lsa, 2025- yilning yanvar-iyuniga kelib, bu ko'rsatkich 1,4 % ni tashkil qildi.

Kichik korxonalar va mikrofirmalarning yanvar-iyun oylarida umumiy iqtisodiy holatining baholanishi dinamikasi (yaqin uch oyda o'zgarishlar istiqboli)

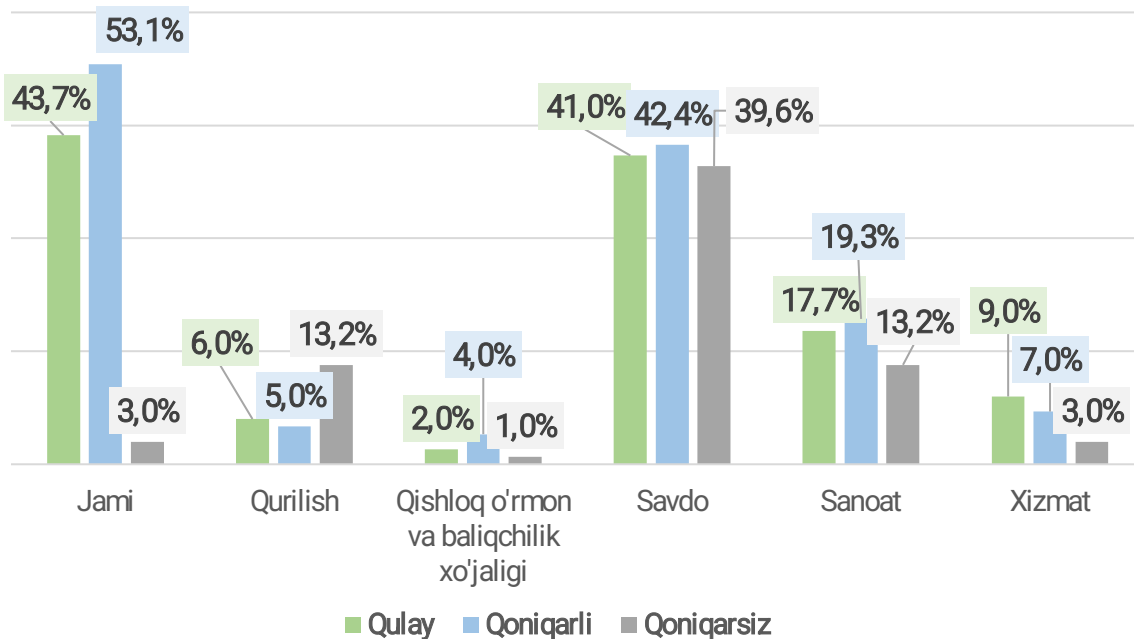


Kuzatuvda ishtirok etgan kichik korxonalar va mikrofirmalarning joriy davrda iqtisodiy vaziyatni baholash

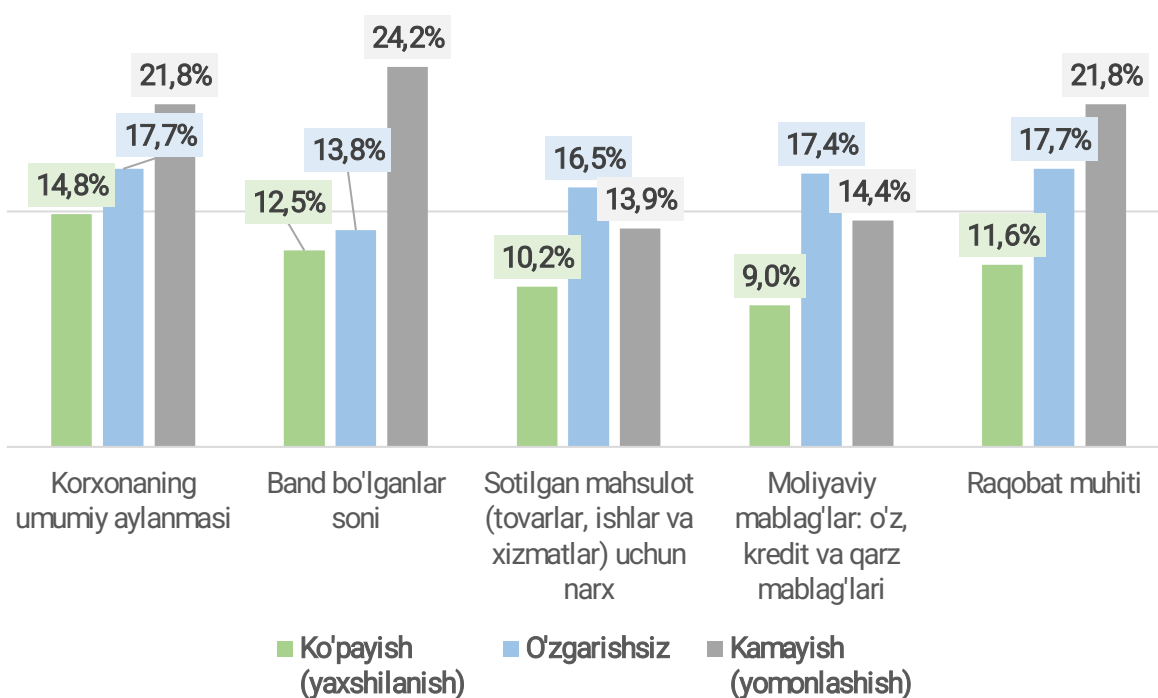
Kichik korxonalar va mikrofirmalarning 2025- yilning II choragida o'tkazilgan kuzatuv natijalariga ko'ra, joriy davrda iqtisodiy vaziyatini qulay deb baholagan korxonalar iqtisodiy faoliyat turlari bo'yicha eng ko'p ulushi savdoda -21,7 % ni, qurilishda - 3,6% ni va xizmatlar sohasida - 54,6% ni tashkil etdi.

Shuningdek, iqtisodiy vaziyatini qoniqarli deb baholagan korxonalarining eng ko'p ulushi qishloq, o'rmon va baliqchilik xo'jaligida – 1,0 % ni, xizmatlar sohasida – 54,6 % ni va sanoatda – 15,0 % ni tashkil etdi.

Iqtisodiy vaziyatini qoniqarsiz deb baholagan korxonalarining eng ko'p ulushi qurilishda – 13,2 % ni, sanoatda – 13,2 % ni va xizmatlar sohasida – 7,5 % ni tashkil etdi.



Biznesga ishonch muhitini baholash (o'tgan yilning shu davriga nisbatan joriy davrdagi o'zgarishlar)





Kichik tadbirkorlik subyektlari statistikasi bo'yicha uslubiy tushuntirishlar va metama'lumotlar

Tadbirkorlik faoliyati (tadbirkorlik) – tadbirkorlik faoliyati subyektlari tomonidan qonun hujjatlariga muvofiq amalga oshiriladigan, o'zi tavakkal qilib va o'z mulkiy javobgarligi ostida daromad (foyda) olishga qaratilgan tashabbuskorlik faoliyatidir.

Tadbirkorlik faoliyati subyektlari (tadbirkorlik subyektlari) belgilangan tartibda davlat ro'yxatidan o'tgan hamda tadbirkorlik faoliyatini amalga oshirayotgan yuridik va jismoniy shaxslardir.

Tadbirkorlik subyektlari o'z faoliyatlarini muvofiqlashtirish, shuningdek, o'z huquqlari va manfaatlarini ifoda etish hamda himoya qilish maqsadida, notijorat tashkilotlar bo'lgan uyushmalarga (ittifoqlarga) va boshqa birlashmalarga birlashishi mumkin.

Metama'lumot uchun havola:

<https://stat.uz/files/349/METAMALUMOTLARuz/2977/Korxonalar-va-tashkilotlar-soni.pdf>
<https://stat.uz/files/349/METAMALUMOTLARuz/1918/Kichik-biznes-korsatkichlari.pdf>
<https://stat.uz/files/349/METAMALUMOTLARuz/1917/Kichik-biznesning-tarmoqlar-bo-yicha-ulushi.pdf>

Mas'ul:
Tadbirkorlik subyektlari
kuzatuvlari bo'limi

Manzil: 150100, Farg'ona shahar,
Oq yo'l ko'chasi, 104 a-uy
Pochta: farstat@farstat.uz
Tel: 73 241-98-48 (4030)
