

IV. ASOSIY KAPITALGA INVESTITSIYALAR

2025-yil yanvar-iyun oylari uchun

- I. Barcha moliyalashtirish manbalari hisobidan asosiy kapitalga investitsiyalar
- II. O'zbekiston Respublikasida iqtisodiy faoliyat turlari bo'yicha asosiy kapitalga investitsiyalar
- III. Asosiy kapitalga xorijiy investitsiya va kreditlar
- IV. O'zbekiston Respublikasida ijtimoiy soha obyektlarini ishga tushirish
- V. Asosiy kapitalga investitsiyalar bo'yicha uslubiy tushuntirishlar va metama'lumotlar

I. Barcha moliyalashtirish manbalari hisobidan asosiy kapitalga investitsiyalar

So'nggi besh yildagi asosiy kapitalga investitsiyalar hajmi dinamikasi shuni ko'rsatmoqdaki, u deyarli 2,9 barobarga ko'paydi, ayniqsa joriy davrda o'tgan yilga nisbatan 4,4 trln so'mga ko'p investitsiyalar o'zlashtirildi.

Asosiy kapitalga investitsiyalar dinamikasi



So'nggi besh yil ichida o'sish sur'atlarini ko'radigan bo'lsak, ular o'sib borish tendensiyasiga ega bo'lib, 2025-yil yanvar-iyun oylarida eng yuqori o'sish sur'ati 133,9 %ni tashkil qildi.

Mavzuga doir ko'rsatkichlar:

[Asosiy kapitalga investitsiyalar hajmi \(choraklik\)](#)

[Asosiy kapitalga investitsiyalar hajmi \(yillik\)](#)

[Asosiy kapitalga investitsiyalarning o'sish sur'ati \(choraklik\)](#)

[Asosiy kapitalga investitsiyalarning o'sish sur'ati \(yillik\)](#)

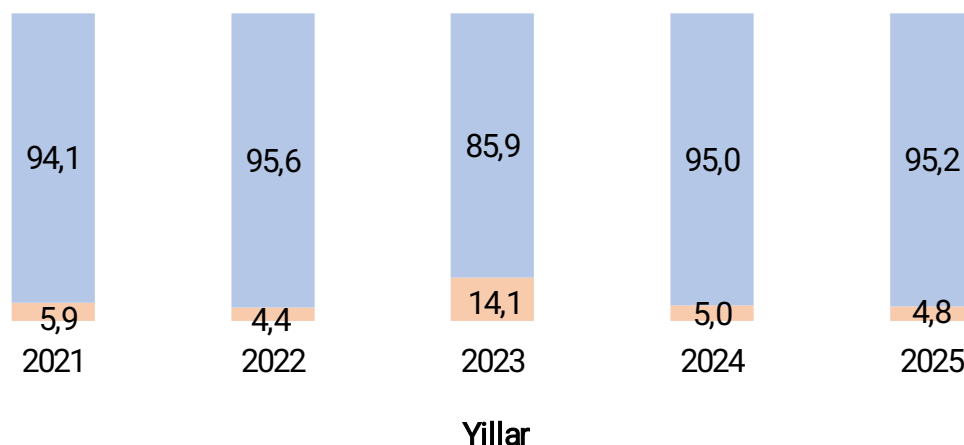
Iqtisodiyot va ijtimoiy sohani rivojlantirishga 2025-yil yanvar-iyun oylarida barcha moliyalashtirish manbalari hisobidan 15,3 trln so'm asosiy kapitalga investitsiyalar o'zlashtirildi va bu ko'rsatkich 2024-yilning mos davriga nisbatan 133,9 % ni tashkil etdi.

Moliyalashtirish manbalari bo'yicha asosiy kapitalga investitsiyalar

	Hajmi, mlrd so'm	o'sish sur'ati %da	umumiy hajmga nisbatan, %da	
			2024-y	2025-y
Jami	5 318,2	133,9	100,0	100,0
markazlashgan investitsiyalar:	686,1	121,0	4,5	5,0
respublika budjeti	416,4	99,2	2,7	3,7
moliya vazirligi huzuridagi suv bilan ta'minlash va kanalizatsiya tizimlarini rivojlantirish jamg'armasi	26,2	38,9	0,2	0,6
O'zbekiston Respublikasi kafolati ostidagi xorijiy kreditlar	243,5	3,0 m.	1,6	0,7
shu jumladan, mln AQSh dollarida	18,9	3,1 m.	x	x
markazlashmagan investitsiyalar:	14 632,1	134,6	95,5	95,0
korxonalar mablag'lari	1 648,1	111,1	10,8	13,0
aholi mablag'lari	1 231,2	104,5	8,0	10,1
to'g'ridan-to'g'ri, boshqa va kafolatlanmagan xorijiy kreditlar	11 000,2	145,4	71,8	66,2
shu jumladan, mln AQSh dollarida	853,2	147,1	x	x
<i>shundan:</i>				
<i>to'g'ridan-to'g'ri xorijiy investitsiyalar</i>	8 002,6	154,5	52,2	45,4
<i>shu jumladan, mln AQSh dollarida</i>	620,7	156,2	x	x
tijorat banklari kreditlari va boshqa qarz mablag'lari	752,6	115,2	4,9	5,7

2025-yil yanvar-iyun oylarida markazlashgan moliyalashtirish manbalari hisobidan o'zlashtirilgan hajm 686,1 mlrd so'mni tashkil etib, 2024-yilning mos davriga nisbatan 121,0 % ni tashkil etdi. Ularning jami asosiy kapitalga investitsiyalar hajmidagi ulushi esa 4,5 % ga yetdi.

Yillar bo'yicha markazlashgan va markazlashmagan moliyalashtirish manbalari hisobidan asosiy kapitalga investitsiyalar ulushi





Shahar, tumanlar kesimida kesimida asosiy kapitalga investitsiyalarning moliyalashtirish manbalari bo'yicha tarkibi

	Jami investitsiyalar, mlrd so' m	shu jumladan moliyalashtirish manbalari bo'yicha: (jamiga nisbatan % da)						
		Respublika budjeti	Korxonalar va tashkilot	Aholi	Xorijiy investitsiya va kredit	Suv bilan ta'minlash va kanalizatsiya tizimlarini rivojlantirish	Tiklanish va taraqqiyot jamg'armasi	Tijorat bank kreditlari va boshqa qarz mablag'lari
Viloyat bo'yicha jami:	15 318,2	2,7	10,8	8,0	73,4	0,2	-	4,9
Farg'ona shahri	4 443,9	3,5	12,6	3,0	75,6	-	-	5,3
Qo'qon shahri	1 713,8	2,7	8,6	6,1	82,1	-	-	0,5
Quvasoy shahri	992,2	1,3	12,7	3,3	80,8	-	-	1,9
Marg'ilon shahri	518,3	5,9	16,5	16,7	59,7	-	-	1,2
Oltiariq tumani	469,1	2,7	14,8	16,3	55,5	-	-	10,7
Qo'shtepa tumani	695,6	1,2	6,0	13,3	48,0	1,8	-	29,7
Bag'dod tumani	420,7	11,3	14,3	15,9	58,4	-	-	0,1
Buvayda tumani	134,5	14,4	33,7	31,2	18,9	-	-	1,8
Beshariq tumani	805,3	0,5	3,6	8,5	86,9	-	-	0,5
Quva tumani	353,2	1,6	21,4	28,7	45,0	0,5	-	2,8
Uchko'prik tumani	1 640,2	0,4	7,4	2,1	89,9	-	-	0,2
Rishton tumani	126,0	7,3	27,2	49,2	3,1	3,4	-	9,8
So'x tumani	67,7	10,2	33,2	16,4	30,3	8,0	-	1,9
Toshloq tumani	569,2	0,7	6,6	18,0	62,3	-	-	12,4
O'zbekiston tumani	654,4	2,5	7,7	6,0	83,6	-	-	0,2
Farg'ona tumani	899,8	1,6	8,8	4,7	73,2	-	-	11,7
Dang'ara tumani	295,0	1,1	8,6	13,2	74,7	0,7	-	1,7
Furqat tumani	314,2	0,2	6,4	13,0	79,7	-	-	0,7
Yozyovon tumani	205,1	6,4	7,5	26,6	54,6	-	-	4,9

II. Farg'ona viloyatida iqtisodiy faoliyat turlari bo'yicha asosiy kapitalga investitsiyalar

Asosiy kapitalga investitsiyalarning iqtisodiy faoliyat turlari bo'yicha tarkibida ishlab chiqarish sanoati yetakchilik qilmoqda. Amalga oshirilayotgan yirik investitsiya loyihalari natijasida

ushbu iqtisodiy faoliyat turida jami moliyalashtirish manbalari hisobidan 7,2 trln so'm yoki jami asosiy kapitalga kiritilgan investitsiyalarning 47,1 % i o'zlashtirildi.

Iqtisodiy faoliyat turlari bo'yicha asosiy kapitalga o'zlashtirilgan investitsiyalar

	Hajmi, mlrd so'm	umumiy hajmga nisbatan, %da	
		2024- y	2025- y
Asosiy kapitalga investitsiyalar – jami	15318,2	100,0	100,0
<i>shu jumladan:</i>			
qishloq, o'rmon va baliqchilik xo'jaligi	701,4	5,9	4,6
tog'-kon sanoati	307,9	2,1	2,0
ishlab chiqarish sanoati	7194,0	50,4	47,0
elektr energiyasi, gaz, bug' va kondensiyalangan havo	859,0	8,5	5,6
suv bilan ta'minlash, kanalizatsiya, chiqindilarni yig'ish va qayta foydalanish	68,4	0,7	0,4
Qurilish	1760,7	2,5	11,5
ulgurji va chakana savdo, motorli transport vositalari va motosikllarni ta'mirlash	690,8	4,6	4,5
tashish va saqlash	460,7	3,4	3,0
yashash va ovqatlanish bo'yicha xizmatlar	215,2	0,3	1,4
axborot va aloqa	143,9	0,9	0,9
moliya va sug'urta faoliyati	13,0	0,3	0,1
kasbiy, ilmiy va texnik faoliyat	17,9	0,1	0,1
ta'lim	614,6	2,2	4,0
sog'liqni saqlash va ijtimoiy xizmatlar ko'rsatish	263,2	2,3	1,7
san'at, ko'ngil ochish va dam olish	16,4	0,7	0,1
turar-joy qurilishiga investitsiyalar	1720,6	13,0	11,2
boshqa faoliyat turlari	270,5	2,1	1,9

Mavzuga doir ko'rsatkichlar:

[Iqtisodiy faoliyat turlari bo'yicha asosiy kapitalga xorijiy investitsiya va kreditlar hajmi \(yillik\)](#)

[Iqtisodiy faoliyat turlari bo'yicha asosiy kapitalga xorijiy investitsiya va kreditlar hajmi \(choraklik\)](#)

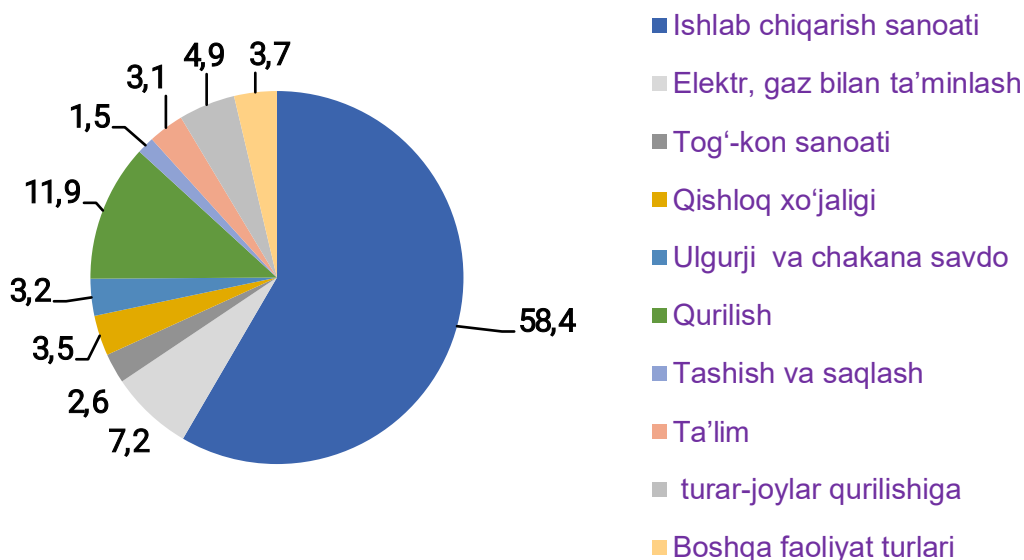
III. Asosiy kapitalga xorijiy investitsiya va kreditlar

2025-yil yanvar-iyun oylarida jami 0,9 mlrd dollar xorijiy investitsiya va kreditlar o'zlashtirilgan bo'lsa, ulardan yangi asosiy fondlarni yaratishga qaratilgan asosiy kapitalga xorijiy investitsiya va kreditlar 0,9 mlrd dollar yoki 11,2 trln so'mni tashkil etdi

Shahar, tumanlar kesimida xorijiy investitsiya va kreditlar, mlrd so'm

	To'g'ridan-to'g'ri xorijiy investitsiyalar	O'zR kafolati ostida xorijiy kreditlar	Boshqa va kafolatlanmagan xorijiy investitsiya va kreditlar
Viloyat bo'yicha jami:	8 002,6	243,5	2 997,5
Farg'ona shahri	1 550,2	52,5	1 756,5
Qo'qon shahri	1 406,9	-	-
Quvasoy shahri	737,6	-	64,5
Marg'ilon shahri	257,9	-	51,6
Oltiariq tumani	197,3	36,0	27,2
Qo'shtepa tumani	217,2	73,8	42,7
Bag'dod tumani	245,7	-	-
Buvayda tumani	7,1	-	18,4
Beshariq tumani	700,1	-	-
Quva tumani	156,5	-	2,3
Uchko'prik tumani	1 157,6	-	316,3
Rishton tumani	2,6	-	1,3
So'x tumani	2,6	14,4	3,5
Toshloq tumani	264,3	-	90,3
O'zbekiston tumani	432,8	-	114,2
Farg'ona tumani	327,1	-	331,9
Dang'ara tumani	199,8	-	20,6
Furqat tumani	62,2	33,1	154,9
Yozyovon tumani	77,1	33,7	1,3

Farg'ona viloyatida iqtisodiy faoliyat turlari bo'yicha asosiy kapitalga xorijiy investitsiya va kreditlar, foizda



Mavzuga doir ko'rsatkichlar:

[Asosiy kapitalga xorijiy investitsiya va kreditlar hajmi \(yillik\)](#)

[Asosiy kapitalga xorijiy investitsiya va kreditlar hajmi \(choraklik\)](#)

IV. Farg'ona viloyatida ijtimoiy soha obyektlarini ishga tushirish

2025-yil yanvar-iyun oylarida jami 620,9 ming kv m turar-joylar ishga tushirilib, 2024-yilning mos davriga nisbatan 136,8 % ni tashkil etdi.

Ko'rib chiqilayotgan davrda hudud bo'yicha jami 35,6 km. suv tarmog'i ishga tushirildi, ularning 91,9 % i yoki 32,7 km. qishloq joylar hissasiga to'g'ri keldi.

Shahar, tumanlar kesimida ijtimoiy soha obyektlarini ishga tushirish

	Turar-joylar, ming kv m	Ulardan: qishloq joylarda ming kv. m	Suv tarmog'i, km	Gaz tarmog'i, km
Viloyat bo'yicha jami:	620,9	382,1	35,6	0,0
Farg'ona shahri	61,8	-	-	-
Qo'qon shahri	65,8	-	-	-
Quvasoy shahri	14,6	12,8	-	-
Marg'ilon shahri	48,5	-	1,9	-
Oltiariq tumani	41,5	41,3	-	-
Qo'shtepa tumani	53,3	49,2	7,3	-
Bag'dod tumani	34,5	28,7	5,1	-
Buvayda tumani	18,8	17,8	-	-
Beshariq tumani	32,9	29,2	8,5	-
Quva tumani	56,3	43,9	-	-
Uchko'prik tumani	14,2	13,3	-	-
Rishton tumani	33,9	20,3	-	-
So'x tumani	3,0	3,0	-	-
Toshloq tumani	52,9	48,0	1,0	-
O'zbekiston tumani	13,5	13,5	-	-
Farg'ona tumani	17,8	11,8	2,3	-
Dang'ara tumani	15,5	11,3	3,3	-
Furqat tumani	12,0	8,1	3,8	-
Yozyovon tumani	30,1	29,9	2,4	-

Mavzuga doir ko'rsatkichlar:

[Ishga tushirilgan uy-joylarning umumiy maydoni \(yillik\)](#)

[Ishga tushirilgan suv tarmoqlari uzunligi \(jami, yillik\)](#)

[Ishga tushirilgan gaz tarmoqlari uzunligi \(jami, yillik\)](#)



V. Asosiy kapitalga investitsiyalar bo'yicha uslubiy tushuntirishlar va metama'lumotlar

Asosiy kapitalga o'zlashtirilgan investitsiyalarga barcha turdagi qurilish ishlariga qilingan xarajatlar; asbob-uskunalarini montaj qilish bo'yicha xarajatlar; mashina, asbob-uskunalar (montaj talab etiladigan va talab etilmaydigan), transport vositalari, jihoz va xo'jalik inventarini sotib olish; boshqa kapital ishlar va xarajatlar kiradi. Asosiy kapitalga o'zlashtirilgan investitsiyalar hajmi to'g'risidagi ma'lumotlar, ilgari boshqa tashkilotlarning asosiy fondlarida hisobga olingan asbob-uskunalar, binolar va inshootlar (yoki ularning ehtiyot qismlari)ni sotib olishga qilingan xarajatlarsiz keltirilgan.

Chet el investitsiyalari – asosan kelgusida foyda olish maqsadida, O'zbekiston Respublikasi hududidagi korxonalar va tashkilotlarga kiritilgan chet el kapitali.

To'g'ridan-to'g'ri xorijiy investitsiyalar bu – korxonaga to'liq egalik qiluvchi yoki korxonalar aksionerlik kapitalining 10 % dan kam bo'lmagan qismini nazorat qiluvchi, ya'ni korxonani boshqarishda ishtirok etish huquqi ega bo'lgan, to'g'ridan-to'g'ri xorijiy investor yuridik yoki jismoniy shaxs tomonidan kiritilgan investitsiyalar.

Barcha moliyalashtirish manbalari hisobidan asosiy kapitalga kiritilgan investitsiyalar yangi va import orqali xarid qilingan asosiy vositalarni o'z ichiga oladi. Bularga: ularning boshlang'ich qiymatini oshirishga olib keladigan yangi qurilish, kengaytirish, obyektlarni rekonstruksiya va modernizatsiya qilish uchun ketgan xarajatlar, mashinalar, asbob-uskunalar, transport vositalari, yer holatini yaxshilash uchun xarajatlar, geologik qidiruv ishlariga, asosiy podani shakllantirishga va ko'p yillik o'simliklarni o'tkazishga ketgan xarajatlar kiradi.

Metama'lumot uchun havola:

<https://stat.uz/files/349/METAMALUMOTLARuz/1865/Asosiy-kapitalga-investitsiyalar.pdf>

<https://stat.uz/files/349/METAMALUMOTLARuz/1872/Iqtisodiy-faoliyat-turlari-bo'yicha-asosiy-kapitalga-ozlashtirilgan-investitsiyalar.pdf>

<https://stat.uz/files/349/METAMALUMOTLARuz/1867/Asosiy-kapitalga-xorijiy-investitsiya-va-kreditlar.pdf>

Mas'ul:
Investitsiyalar va qurilish
statistikasi bo'limi

Manzil: 150100, Farg'ona shahar,
Oq yo'l ko'chasi, 104 a-uy
Pochta: farstat@farstat.uz
Tel: 73 241-98-42 (4020)

V. BAJARILGAN QURILISH ISHLARI

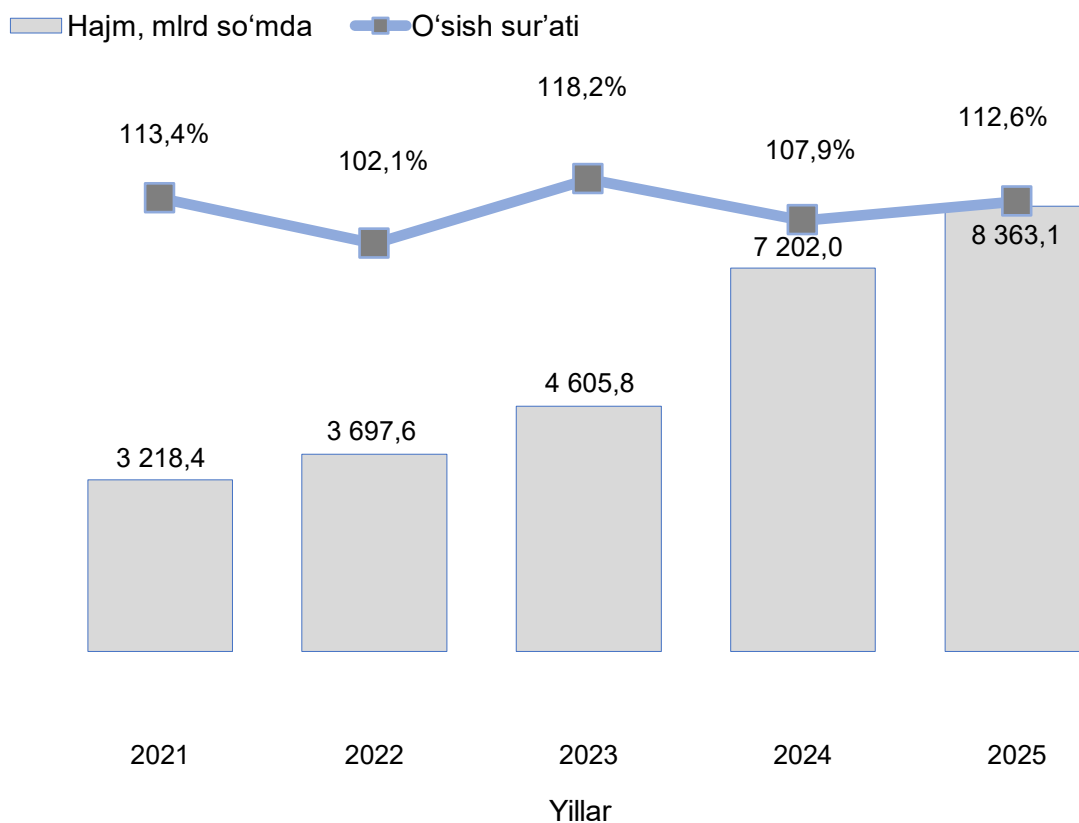
2025-yil yanvar-iyun oylari uchun

- I. Jami bajarilgan qurilish ishlari
- II. Iqtisodiy faoliyat turlari bo'yicha qurilish ishlari
- III. Jami qurilish ishlari hajmining korxonalar turlari bo'yicha taqsimoti
- IV. Qurilish ishlari bo'yicha uslubiy tushuntirishlar va metama'lumotlar

I. Jami bajarilgan qurilish ishlari

2025- yilning yanvar-iyun oylarida, Farg'ona viloyatida jami 8 363,1 mlrd so'mlik qurilish ishlari bajarilib, 2024- yilning mos davriga nisbatan 112,6 % ni tashkil etdi.

Bajarilgan qurilish ishlari dinamikasi



	Hajm, mlrd so'm	O'sish sur'ati, %
Farg'ona viloyati	8 363,1	112,6
<i>shaharlar:</i>		
Farg'ona shahri	1 596,6	108,4
Qo'qon shahri	453,9	117,6
Quvasoy shahri	157,8	114,9
Marg'ilon shahri	756,8	116,8

	Hajm, mlrdso'm	davomi O'sishsur'ati, %
tumanlar:		
Oltiariq tumani	269,6	106,0
Qo'shtepa tumani	299,4	113,6
Bag'dod tumani	165,5	110,5
Buvayda tumani	210,3	104,9
Beshariq tumani	135,2	111,4
Quva tumani	198,6	103,7
Uchko'prik tumani	272,8	132,9
Rishton tumani	95,3	120,3
So'x tumani	87,9	130,9
Toshloq tumani	294,0	113,0
O'zbekiston tumani	246,8	199,7
Farg'ona tumani	223,1	101,3
Dang'ara tumani	226,3	105,6
Furqat tumani	92,6	119,1
Yozyovon tumani	175,4	117,4

Mavzuga doir ko'rsatkichlar:

[Qurilish ishlari hajmi \(oylik\)](#)

[Qurilish ishlari hajmi \(yillik\)](#)

II. Iqtisodiy faoliyat turlari bo'yicha qurilish ishlari

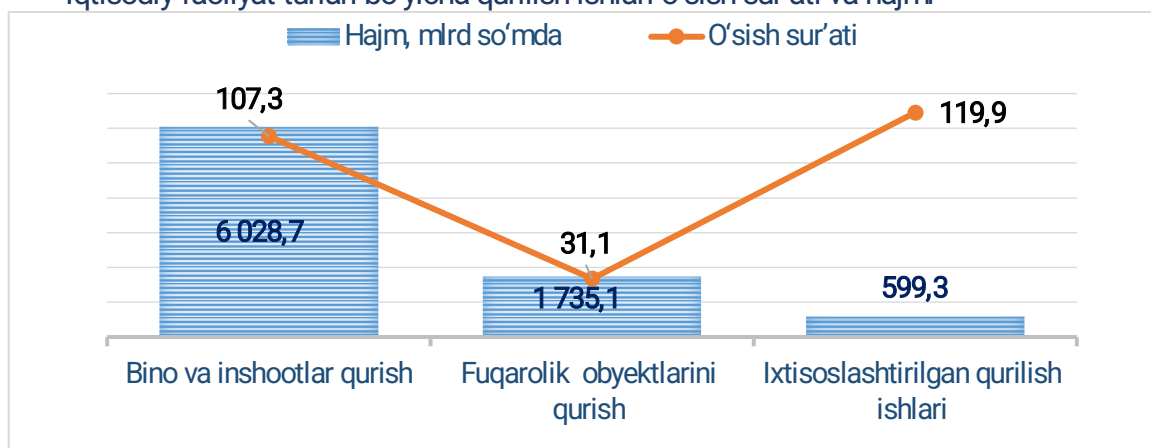
2025-yilning yanvar-iyun oylarida Farg'ona viloyatida bajarilgan qurilish ishlarining iqtisodiy faoliyat turlari bo'yicha taqsimlanishi quyidagicha:

- binolar va inshootlar qurish yo'nalishi 72,1 % ulushni tashkil etib, 2024-yilning mos davriga nisbatan 107,3 % ni tashkil etdi;

- fuqarolik obyektlarini qurish yo'nalishi 20,7 % ulushni tashkil etib, 2024-yilning mos davriga nisbatan 31,1 % ni tashkil etdi;

- ixtisoslashtirilgan qurilish ishlari yo'nalishi 7,2 % ulushni va 2024-yilning mos davriga nisbatan 119,9 % ni tashkil etdi.

Iqtisodiy faoliyat turlari bo'yicha qurilish ishlari o'sish sur'ati va hajmi



Iqtisodiy faoliyat turlari bo'yicha korxonalar turlari kesimida qurilish ishlari

	Bino va inshootlar qurilishi	Fuqarolik obyektlari qurilishi	Ixtisoslashtirilgan qurilish ishlari
Yirik qurilish tashkilotlari hajmi, mlrd so'm	770,1	470,8	67,3
<i>o'sish sur'ati, %</i>	98,6	60,3	87,8
Kichik korxonalar va mikrofirmalar hajmi, mlrd so'm	2 805,8	1 261,7	532,0
<i>o'sish sur'ati, %</i>	112,5	50,6	125,6
Norasmiy sektor hajmi, mlrd so'm	2 452,8	2,6	-
<i>o'sish sur'ati, %</i>	104,6	-	-

Mavzuga doir ko'rsatkichlar:

[Bino va inshootlar qurilishi hajmi \(oylik\)](#)

[Bino va inshootlar qurilishi hajmi \(yillik\)](#)

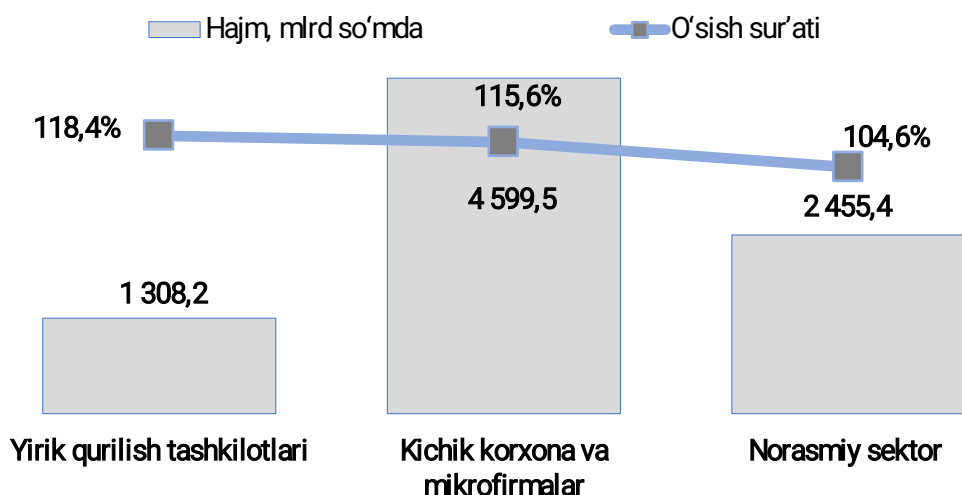
[Fuqarolik obyektlari qurilishi hajmi \(oylik\)](#)

[Fuqarolik obyektlari qurilishi hajmi \(yillik\)](#)

[Ixtisoslashtirilgan qurilish ishlari hajmi \(oylik\)](#)

[Ixtisoslashtirilgan qurilish ishlari hajmi \(yillik\)](#)

III. Jami qurilish ishlari hajmining korxonalar turlari bo'yicha taqsimoti va o'sish sur'ati



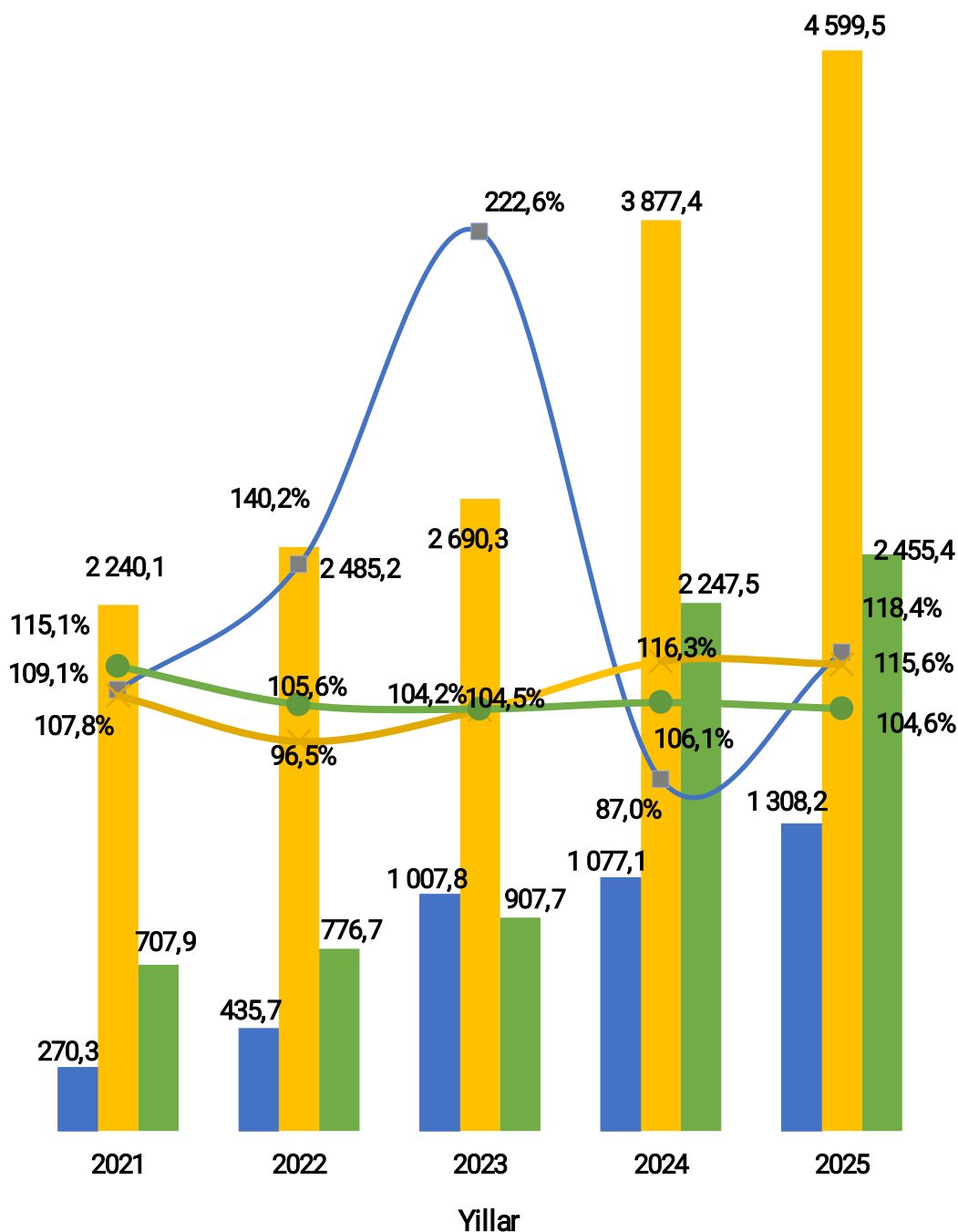
Yirik qurilish tashkilotlari tomonidan 2025-yilning yanvar-iyun oyida bajarilgan qurilish ishlari hajmi 1 308,2 mlrd so'mni tashkil etdi. Ko'rib chiqilayotgan davrda qurilish ishlari hajmi 2024-yilning mos davriga nisbatan 118,4 % ni va ularning umumiy hajmdagi ulushi 0,6 % ga ko'payib, 15,6 % ni tashkil etdi.

Shuningdek, kichik korxonalar va mikrofirmalar tomonidan bajarilgan qurilish ishlari hissasiga jami qurilish ishlari hajmining 55,0 % i to'g'ri kelib, ular hissasiga to'g'ri kelgan qurilish ishlari hajmi 2024-yilning mos davriga nisbatan 115,6 % ni tashkil etgan holda 4599,5 mlrd so'm miqdorida qayd etildi.

Norasmiy sektorda qurilish ishlarining ulushi 29,4 % ni yoki 2 455,4 mlrd so'mni tashkil etib, 2024-yilning mos davriga nisbatan 104,6 % ni tashkil etdi.

Korxonalar turlari bo'yicha bajarilgan
qurilish ishlari hajmi va o'sish sur'atlari

- yiriklar hajmi, mlrd so'mda
- norasmiy sektor hajmi, mlrd so'mda
- ✕ kichik va mikrofirmalar o'sish sur'ati
- kichik va mikrofirma hajmi, mlrd so'mda
- yiriklar o'sish sur'ati
- norasmiy sektor o'sish sur'ati



Shahar, tumanlar kesimida korxonalar turlari
bo'yicha bajarilgan qurilish ishlari

	Hajm, mlrd so'm			O'sish sur'ati, % da		
	Yirik	Kichik va mikrofirma	Norasmiy sektor	Yirik	Kichik va mikrofirma	Norasmiy sektor
Farg'ona viloyati	1 308,2	4 599,5	2 455,4	118,4	115,6	104,6
shaharlar:						
Farg'ona shahri	194,5	1 268,8	133,3	101,6	108,7	117,7
Qo'qon shahri	59,0	287,5	107,4	112,0	115,2	128,1
Quvasoy shahri	4,4	127,1	26,3	121,4	142,1	58,9
Marg'ilon shahri	408,9	260,9	87,0	139,0	86,8	164,5
tumanlar:						
Oltiariq tumani	10,6	189,8	69,2	22,3	144,1	91,9
Qo'shtepa tumani	119,3	100,2	79,9	144,9	101,6	96,5
Bag'dod tumani	25,3	82,3	57,9	210,6	101,4	102,3
Buvayda tumani	82,5	96,4	31,4	129,0	100,4	77,1
Beshariq tumani	6,4	70,8	58,0	110,3	135,4	91,4
Quva tumani	15,1	96,3	87,2	260,3	126,9	79,1
Uchko'prik tumani	5,1	242,9	24,8	211,5	138,0	92,0
Rishton tumani	7,4	34,3	53,6	168,7	82,0	163,4
So'x tumani	5,1	73,0	9,8	193,8	133,8	97,6
Toshloq tumani	12,6	192,6	88,8	289,9	103,8	126,4
O'zbekiston tumani	6,3	209,7	30,8	100,8	231,3	114,6
Farg'ona tumani	74,5	114,0	34,6	128,0	113,5	55,6
Dang'ara tumani	12,3	186,2	27,8	15,3	174,3	103,3
Furqat tumani	4,5	50,8	37,3	112,4	113,2	129,5
Yozyovon tumani	26,8	100,5	48,1	225,5	101,1	126,3

Yirik qurilish tashkilotlari tomonidan bajarilgan qurilish ishlarining eng yuqori o'sish sur'atlari, Toshloq tumanida (2,9 marta) va Quva tumanida (2024-yilning mos davriga nisbatan 2,6 marta) qayd etildi.

Ko'rib chiqilayotgan davrda kichik korxonalar va mikrofirmalar tomonidan bajarilgan qurilish ishlarining eng yuqori o'sish sur'atlari O'zbekiston tumanida (2024-yilning mos davriga nisbatan 2,3 marta), Dang'ara tumanida (1,7 marta) va Oltiariq tumanida (1,4 marta) kuzatildi.



IV. Qurilish ishlari uslubiy tushuntirishlar va metama'lumotlar

Qurilish ishlari – bino va inshootlarni barpo etish, qayta tiklash, kengaytirish, kapital va joriy ta'mirlash ishlari majmuasi sifatida qurilish ishlab chiqarishining natijasidir.

Qurilish ishlari qiymatiga qurilish uchastkalarining o'zlashtirish ishlari rejasini tuzish va tayyorlash, suv ta'minoti, issiqlik, kanalizatsiya, poydevorlarni o'rnatish, devorlarni ko'tarish, bino konstruksiyalarini montaj qilishning sanitar-texnika ishlari, boshqa pudrat ishlari (ishga tushirish va sozlash, gidroyuvish ishlari, yer qatlamini ochish, texnik-madaniy ishlar va boshqalar) kiritiladi.

Qurilish ishlarining statistik hisobi hisobot davrining amaldagi narxlarida, qo'shilgan qiymat solig'ini qo'shmagan holda, to'lov muddatidan qat'i nazar, hisobot davrida haqiqatda bajarilgan hajm bo'yicha amalga oshiriladi.

Qurilish ishlari hajmi bo'yicha statistik ma'lumotlar quyidagilar asosida shakllantiriladi:

- a) qurilish faoliyatini olib boruvchi yuridik shaxslarning statistika hisobotlari (oylik, yillik);
- b) kichik korxonalar va mikrofirmalar faoliyatining choraklik tanlanma kuzatuv natijalari;
- d) jismoniy shaxslar tomonidan yakka tartibdagi uy-joy va noturar-joy obyektlar qurilishi monitoringi bilan shug'ullanuvchi O'zbekiston Respublikasi Davlat kadastrlari palatasining Farg'ona viloyat boshqarmasi statistika hisobotlari;
- e) foydalanishga topshirilgan yakka tartibdagi uy-joylarni tanlama statistik kuzatuv ma'lumotlari;
- f) yakka tartibdagi uy-joylarni xo'jalik usuli bilan ta'mirlash hajmini statistik baholash.

Metama'lumot uchun havola:

<https://stat.uz/files/349/METAMALUMOTLARuz/1875/Qurilish-ishlari.pdf>

<https://stat.uz/files/349/METAMALUMOTLARuz/1877/Aholi-jon-boshiga-qurilishishlari.pdf>

Mas'ul:
Investitsiyalar va qurilish
statistikasi bo'limi

Manzil: 150100, Farg'ona shahar,
Oq yo'l ko'chasi, 104 a-uy
Pochta: farstat@farstat.uz
Tel: 73 241-98-42 (4020)
