

## II. SANOAT

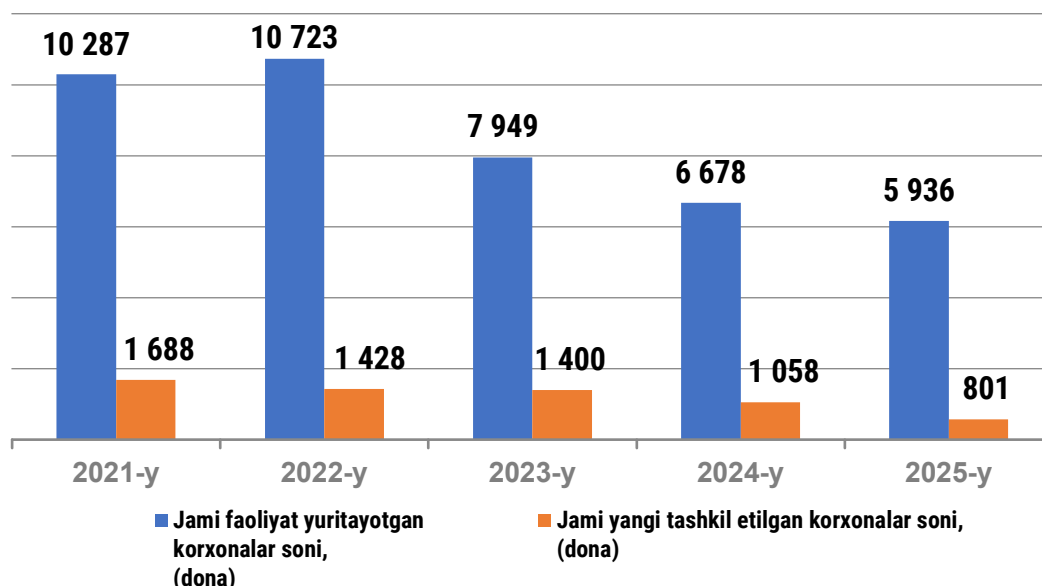
2025- yil yanvar-sentabr

- I. Farg'ona viloyatida faoliyat ko'rsatayotgan va yangi tashkil etilgan sanoat korxonalarini soni
- II. Farg'ona viloyati sanoatining asosiy ko'rsatkichlari hududlar kesimida
- III. Yirik sanoat korxonalarini tomonidan ayrim turdagi sanoat mahsulotlarini ishlab chiqarish
- IV. Kichik biznes tadbirkorlik subyektlari tomonidan sanoat mahsulotlari ishlab chiqarish hajmi
- V. Sanoat ishlab chiqarishi bo'yicha uslubiy tushuntirishlar va metama'lumotlar

### I. Farg'ona viloyatida faoliyat ko'rsatayotgan va yangi tashkil etilgan sanoat korxonalarini soni

2025- yilning 1- oktabr holatiga ko'ra viloyatda 5 936 ta sanoat korxonalarini faoliyat yuritib kelmoqda. Ushbu sanoat korxonalarini soni asosiy iqtisodiy faoliyat turlari kesimida taqsimlanganda yuqori ulush 1 023 tasi (faoliyat ko'rsatayotgan korxonalar umumiy sonining 17,2 % i) oziq-ovqat mahsulotlari ishlab chiqarishga, 991 tasi (16,7 %) boshqa nometal mineral mahsulotlar ishlab chiqarishga, 735 tasi (12,4 %) kiyim ishlab chiqarishga, 491 tasi (8,3 %) mashina va uskunalardan tashqari tayyor metal buyumlar ishlab chiqarishga va 460 tasi (7,7 %) to'qimachilik mahsulotlari ishlab chiqarishga to'g'ri kelmoqda.

Korxonalar soni  
1-oktabr holatiga ko'ra





## II. Farg'ona viloyati sanoatining asosiy ko'rsatkichlari hududlar kesimida

Dastlabki ma'lumotlar bo'yicha 2025- yilning yanvar-sentabr oylarida viloyat korxonalari tomonidan 40 639,2 mlrd so'mlik sanoat mahsulotlari ishlab chiqarilgan bo'lib, 2024- yilning yanvar-sentabr oylariga nisbatan sanoat ishlab chiqarishining fizik hajmi indeksi 107,3 % ni tashkil etdi.

	Hajmi, mlrd so'm	Fizik hajm indeksi, % da
<b>Farg'ona viloyati</b>	<b>40 639,2</b>	<b>107,3</b>
<i>shahar tumanlar:</i>		
Farg'ona shahri	9 236,8	106,1
Qo'qon shahri	6 833,2	108,5
Quvasoy shahri	1 473,5	107,2
Marg'ilon shahri	1 703,6	108,8
Oltiariq tumani	761,1	106,2
Qo'shtepa tumani	1 933,7	106,3
Bag'dod tumani	866,0	106,7
Buvayda tumani	694,8	108,2
Beshariq tumani	1 102,4	108,3
Quva tumani	669,9	105,2
Uchko'prik tumani	3 173,8	106,5
Rishton tumani	353,4	108,6
So'x tumani	133,0	109,4
Toshloq tumani	1 595,4	105,7
O'zbekiston tumani	1 147,4	108,1
Farg'ona tumani	1 267,2	108,1
Dang'ara tumani	977,9	106,1
Furqat tumani	615,7	105,8
Yozyovon tumani	326,6	108,4
Taqsimlanmaydigan hajm	5 773,9	x

### Mavzuga doir ko'rsatkichlar:

[Sanoat ishlab chiqarish hajmlari \(oylik\)](#)

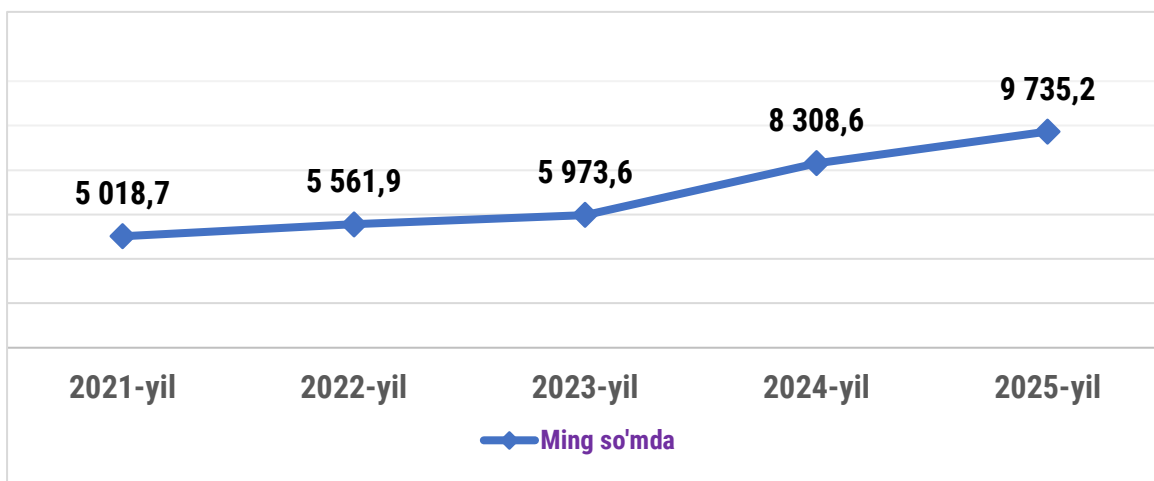
[Sanoat ishlab chiqarish hajmlari \(yillik\)](#)

### Aholi jon boshiga to'g'ri keladigan sanoat mahsulotlari ishlab chiqarish

Aholi jon boshiga sanoat mahsulotlari ishlab chiqarishning taqsimlanishi, yirik sanoat korxonalari joylashganligi hisobiga Farg'ona shahrida (27 891,7 ming so'm), Qo'qon shahrida (21 631,3 ming so'm), Quvasoy shahrida (14 198,7 ming so'm), Uchko'prik tumanida (12 747,8 ming so'm) o'rtacha viloyat darajasi ko'rsatkichidan (9 735,2 ming so'm) sezilarli darajada yuqoriligini ko'rsatmoqda.

Shuningdek, viloyatda aholi jon boshiga sanoat mahsulotlari ishlab chiqarishning o'sish sur'ati 105,2 % ni tashkil etgan bo'lsa, Marg'ilon shahrida (107,0 %), Qo'qon shahrida (106,6 %), Rishton tumanida (106,6 %), Beshariq tumanida (106,5 %), So'x tumanida (106,4 %), Yozyovon tumanida (106,4 %), O'zbekiston tumanida (106,0 %), Farg'ona tumanida (106,0 %), Buvayda tumanida (105,8 %) hamda Quvasoy shahrida (105,3 %), qayd etilib, viloyat ko'rsatkichidan ancha yuqori natijaga erishilgan.

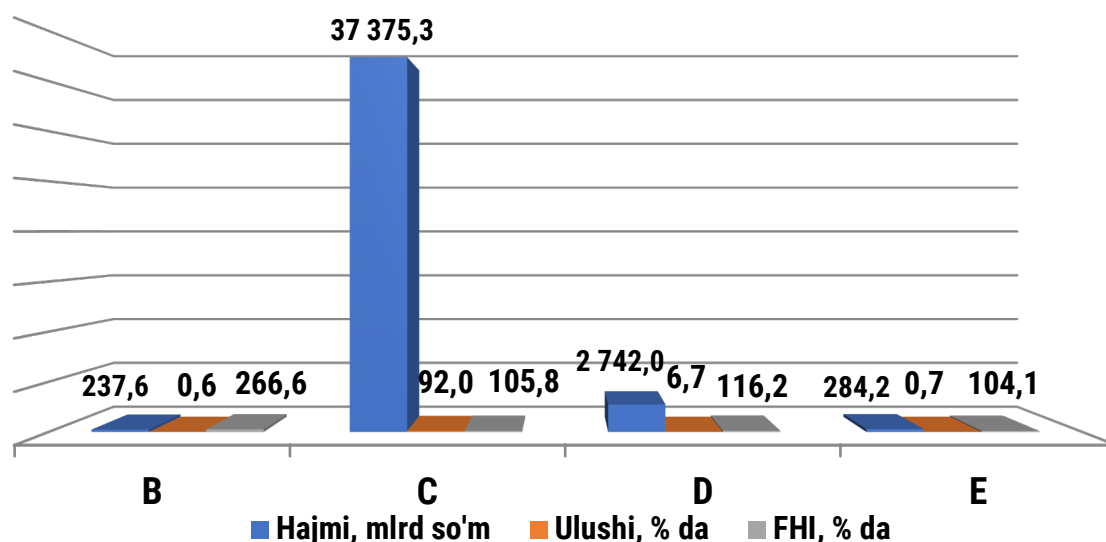
### Aholi jon boshiga sanoat mahsulotlari ishlab chiqarish hajmi yanvar-sentabr oylarida



### Sanoat ishlab chiqarishining asosiy tarmoqlari

2025- yilning yanvar-sentabr oylarida sanoat ishlab chiqarishi tarkibida eng katta ulush ishlab chiqaradigan sanoat hissasiga to'g'ri kelib, 37 375,3 mlrd so'mni, jami sanoat ishlab chiqarishidagi ulushi (92,0 %)ni tashkil etgan holda Tog'-kon sanoati va ochiq konlarni ishlashda 237,6 mlrd so'm (0,6 %), Elektr gaz bug' bilan ta'minlash va havoni konditsiyalashda 2 742,0 mlrd so'm (6,7 %) hamda Suv bilan ta'minlash, kanalizatsiya tizimi, chiqindilarni yig'ish va utilizatsiya qilishda 284,2 mlrd so'm (0,7 %) ni tashkil etdi.

Sanoatning asosiy seksiyalari bo'yicha ishlab chiqarish hajmi, jami sanoat ishlab chiqarish hajmidagi ulushi, fizik hajm indeksi 2025- yilning yanvar-sentabr oylarida



### III. Yirik sanoat korxonalaridan ayrim turdagi sanoat mahsulotlarini ishlab chiqarish

2025- yilning yanvar-sentabr oylarida viloyatda 97,9 ming tonna avtomobil benzini (2024- yilning yanvar-sentabr oyiga nisbatan 45,1 % ga kamaygan), 100,6 ming tonna ip kalava (22,0 % ga kamaygan), 781,9 ming litr aroq mahsulotlari (124,3 % ga o'sgan) hamda 300,3 ming tonna yumshoq bug'doy va spelta uni (166,9 % ga o'sgan) ishlab chiqarilgan.

Sanoat mahsulotlari	2023- yil yanvar-sentabr*	2024- yil yanvar-sentabr*	2025- yil yanvar-sentabr
Paxta tolasi, tonna	51 334,6	51 701,4	58 106,7
Paxta urug'lari, tonna	87 101,7	73 935,3	63 964,7
Avtomobil benzini, ming t	241,5	217,6	97,9
Dizel yoqilg'isi, ming t	325,3	287,5	175,8
Paxta linti, t	4 688,8	5 369,7	6 261,6
Neft bitumi, ming t	49,5	44,2	43,0
Portlandsement, ming t	581,8	358,1	288,7
Sement klinkrlari, ming t	629,3	106,5	17,8

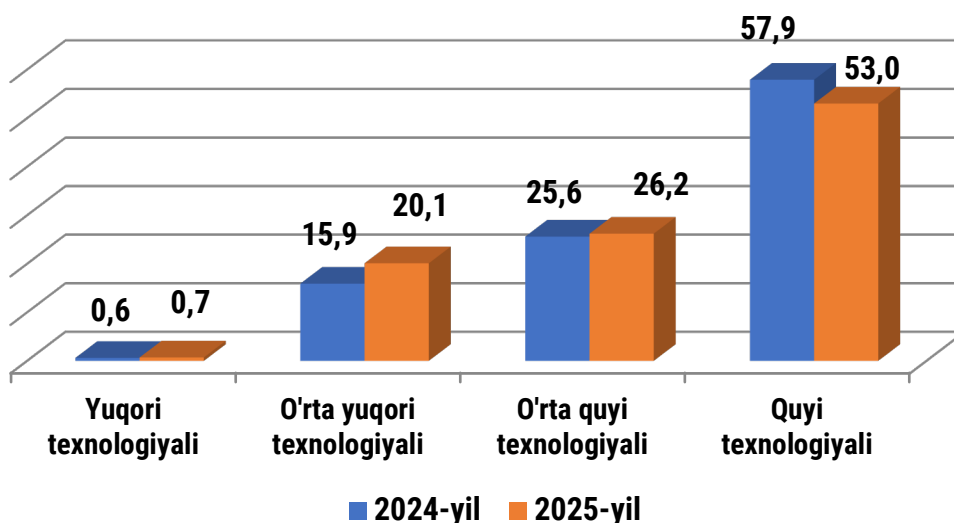
\*2023-2024- yillarning yanvar-sentabr oylari uchun ishlab chiqarish hajmlari korxonalar tomonidan yillik balansga muvofiq aniqlik kiritilgan ma'lumotlar asosida shakllantirilgan.

Ishlab chiqaradigan sanoat tarkibiga kiruvchi ayrim iqtisodiy faoliyat turlarining sanoat ishlab chiqarish hajmlari

Ishlab chiqaradigan sanoat tarkibida oziq-ovqat, ichimliklar va tamaki mahsulotlarini ishlab chiqarishning ulushi – 20,1 % (2024 yilning yanvar-sentabr oylariga nisbatan fizik hajm indeksi 118,6 %), kimyo mahsulotlari, rezina va plastmassa buyumlarini ishlab chiqarishning ulushi – 14,5 % (2024- yilning yanvar-sentabr oylariga nisbatan fizik hajm indeksi 103,1 %)ni tashkil etdi.

Ishlab chiqaradigan sanoatning texnologik tarkibi va ulushi

O'tgan yilning mos davri bilan solishtirganda ishlab chiqaradigan sanoat tarkibida yuqori texnologiyali tarmoqning ulushi 0,7 % ni (2024-yilning yanvar-sentabr oylarida 0,6 %), o'rta-yuqori texnologiyali – 20,1 % (15,9 %), o'rta-quyi texnologiyali – 26,2 % (25,6 %), quyi texnologiyali 53,0 % (57,9 %)ni tashkil etgan.



**Elektr, gaz, bug' bilan ta'minlash va havoni konditsiyalash sohasida sanoat korxonalaridan sanoat mahsulotlarini ishlab chiqarish hajmi**

2025- yilning yanvar-sentabr oylarida o'tgan yilning mos davriga nisbatan elektrenergiya ishlab chiqarish 114,5 % ni, issiqlik energiyasi ishlab chiqarish esa 100,5 % ni tashkil etdi.

Sanoat mahsulotlari	2023- yil yanvar-sentabr*	2024- yil yanvar-sentabr*	2025- yil yanvar-sentabr
Jami ishlab chiqarilgan elektrenergiya, mln.kvt.s	268,5	269,1	263,4
Issiqlik energiyasi, ming gkal	1 188,0	945,7	920,9

\*2023-2024- yillarning yanvar-sentabr oylari uchun ishlab chiqarish hajmlari korxonalar tomonidan yillik balansga muvofiq aniqlik kiritilgan ma'lumotlar asosida shakllantirilgan

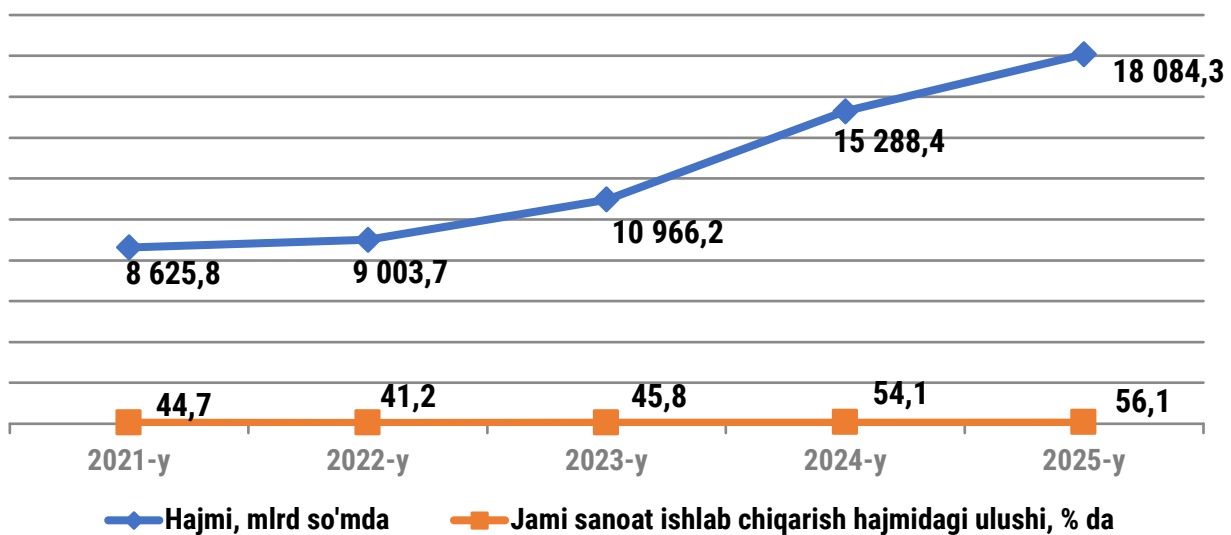
**Suv bilan ta'minlash, kanalizatsiya tizimi, chiqindilarni yig'ish va utilizatsiya qilish korxonalarini tomonidan sanoat mahsulotlarini ishlab chiqarish hajmi**

O'tgan yilning mos davriga nisbatan to'qimachilik chiqindilarida 139,0 % ga, oqova suvlarni yo'qotish, transportirovka qilish va ishlov berish bo'yicha xizmatlarda 122,5 % ga o'sish kuzatildi. Shuningdek, axlat o'ralarni, tindirgichlarni va septiklarni bo'shatish, tozalash va ishlov berish bo'yicha xizmatlarda 152,2 % ga o'sish kuzatildi.

Sanoat mahsulotlari	2023- yil yanvar-sentabr*	2024- yil yanvar-sentabr*	2025- yil yanvar-sentabr
Oqova suvlarni yo'qotish, transportirovka qilish va ishlov berish bo'yicha xizmatlar, mlrd so'm	13,8	29,6	36,4
Axlat o'ralarni, tindirgichlarni va septiklarni bo'shatish, tozalash va ishlov berish bo'yicha xizmatlar mlrd so'm	15,5	23,5	35,8
To'qimachilik chiqindilari, ming t	14,4	13,9	19,4

**IV. Kichik biznes tadbirkorlik subyektlari tomonidan sanoat mahsulotlari ishlab chiqarish hajmi**

Hisobot davrida kichik tadbirkorlik subyektlari tomonidan 18 084,3 mlrd so'mlik sanoat mahsuloti ishlab chiqarilib, uning umumiy ishlab chiqarish hajmidagi ulushi 56,1 % ni tashkil etdi. 2024-yilning yanvar-sentabr oylarida kichik biznes subyektlarining umumiy ishlab chiqarishdagi ulushi 54,1 % ni tashkil etgan.



\*2023-2024- yillarning yanvar-sentabr oylari uchun ishlab chiqarish hajmlari korxonalar tomonidan yillik balansga muvofiq aniqlik kiritilgan ma'lumotlar asosida shakllantirilgan.



## **V. Sanoat ishlab chiqarishi bo'yicha uslubiy tushuntirishlar va metama'lumotlar**

**Sanoat bu** – xomashyoni qayta ishlash, yer osti boyliklarini o'zlashtirish, ishlab chiqarish vositalari va xalq iste'moli mollarini yaratishni qamrab oluvchi ishlab chiqarish tarmog'i.

### **Sanoat ishlab chiqarishi hajmi bo'yicha hisoblash metodikasi (qisqacha)**

**Sanoat ishlab chiqarishi hajmi** to'g'risidagi ma'lumotlarni mahsulot turlari bo'yicha shakllantirish O'zbekiston Respublikasi iqtisodiy faoliyat turlari bo'yicha mahsulotlarning (tovarlar, ishlar, xizmatlarning) statistik tasniflagichi (O'zDSt 2914:2014) kodlaridan foydalangan holda amalga oshiriladi. Bularga tog'-kon sanoati va ochiq konlarni ishlash, ishlab chiqaradigan sanoat, elektr energiyasi, gaz, bug' va konditsiyalangan havo, suv bilan ta'minlash, kanalizatsiya, chiqindilarni yig'ish va qayta foydalanish bo'yicha xizmatlar (B, C, D, E seksiyalari) kiradi. Sanoat bo'yicha statistika ma'lumotlari quyidagilar asosida shakllantiriladi:

a) sanoat mahsulotlari ishlab chiqaruvchi yuridik shaxslarning statistika hisobotlari (oylik, yillik) ma'lumotlari asosida;

b) kichik korxonalar, mikrofirmalarning choraklik tanlanma kuzatuvlari natijalari asosida;

d) ishlab chiqarish faoliyati bilan shug'ullanuvchi yakka tartibdagi tadbirkorlik subyektlarining choraklik tanlanma statistika kuzatuv ma'lumotlari;

e) uy xo'jaliklari kuzatuv materiallari.

**Sanoat ishlab chiqarishining fizik hajmi indeksi** ishlab chiqarilgan mahsulotlar (ishlar, xizmatlar) hajmining taqqoslanadigan davrlardagi o'zgarishini tavsiflovchi nisbiy ko'rsatkichdir.

### **Sanoat ishlab chiqarishining fizik hajmi indeksi bo'yicha ta'rif**

**Fizik hajm indeksini hisoblash** deflyatorlash usuli orqali amalga oshiriladi. Hisoblash mahsulot (ish, xizmatlar) ishlab chiqarishning qiymat ko'rinishdagi dinamikasi to'g'risidagi ma'lumotlarga asoslanib, keyinchalik alohida indekslar iqtisodiy faoliyat turlari bo'yicha yiriklashtirilgan indekslarga bosqichma-bosqich agregatsiyalanadi. Sanoat mahsulotlari ishlab chiqarish fizik hajm indeksini deflyatorlash usuli bilan hisoblashning afzalliklari: bu usul indeksga turli xil tovarlar guruhlariga kirishga imkon beradi; statistik tanlab olingan narxlardan tegishli tovarlar guruhining vakili sifatida foydalanish mumkin; deflyatorlash usuli ishlab chiqarilayotgan mahsulotdagi sifatli o'zgarishlarni hisobga olishga imkon beradi. Sanoat ishlab chiqarishi fizik



hajmining yig'ma indeksi, bazis yilning qo'shilgan qiymat tuzilmasiga qayta hisoblangan seksiyalar bo'yicha indeks ko'rsatkichlarini agregatsiyalash orqali aniqlanadi.

**Sanoat ishlab chiqarishining tarkibi** asosiy 4 ta **B, C, D, E** seksiyalaridan tashkil topgan bo'lib quyidagilardan iborat:

**B** - Tog'-kon sanoati va ochiq konlarni ishlash

**C** - Ishlab chiqarish sanoati

**D** - Elektr gaz bug' bilan ta'minlash va havoni konditsiyalash

**E** - Suv bilan ta'minlash, kanalizatsiya tizimi, chiqindilarni yig'ish va utilizatsiya qilish

**Metama'lumot uchun havola:**

1. <https://lib.stat.uz/uz/features/sanoat/679-sanoat-ishlab-chiqarishining-umumiy-hajmi-qiymatini-baholash-bo-yicha-uslubiy-nizom-ni-tasdiqlash-to-g-risida>
2. <https://lib.stat.uz/uz/features/sanoat/477-erbfqheheh5446456>

---

**Mas'ul:**  
Sanoat va energetika  
statistikasi bo'limi

**Manzil:** 150100, Farg'ona shahar,  
Oq yo'l ko'chasi, 104 a-uy  
**Pochta:** farstat@farstat.uz  
Tel: 73 241-96-28 (4010)

---