

VI. XIZMATLAR SOHASINING ASOSIY KO'RSATKICHLARI

2025- yil yanvar-sentabr

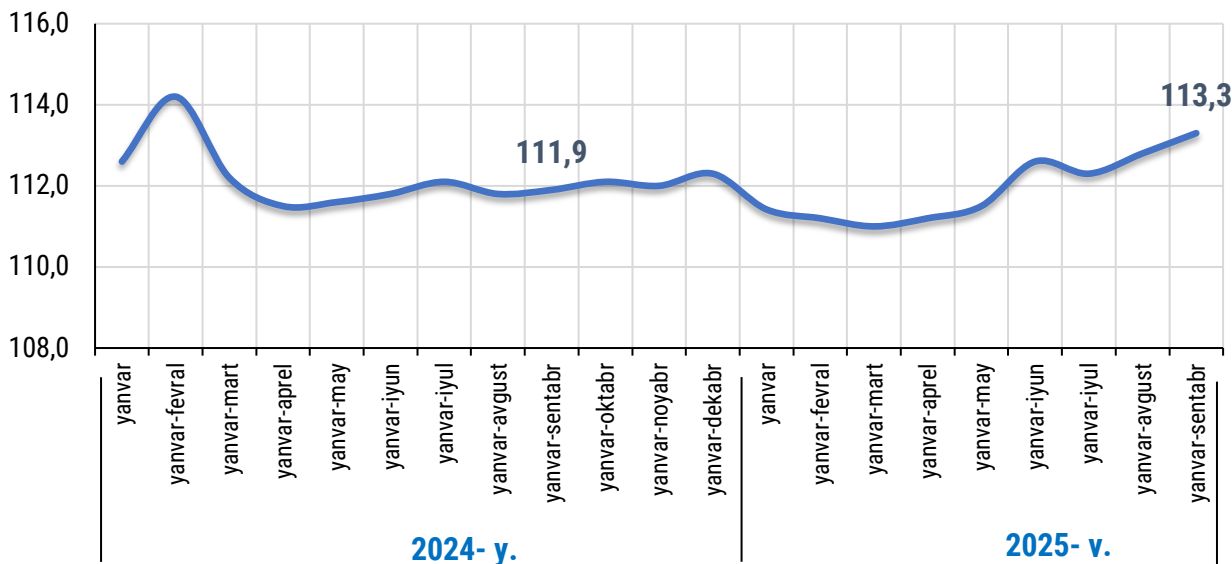
- I. Xizmatlar sohasining asosiy ko'rsatkichlari dinamikasi
- II. Xizmatlar sohasini hududlar kesimida rivojlanishi
- III. Iqtisodiy faoliyat turlari bo'yicha xizmatlar sohasi rivojlanishining asosiy ko'rsatkichlari
- IV. Xizmatlar sohasining statistik ko'rsatkichlari bo'yicha tushuntirishlar
- V. Foydali havolalar

I. Xizmatlar sohasining asosiy ko'rsatkichlari dinamikasi

2025- yil yanvar-sentabr oylarida dastlabki ma'lumotlar bo'yicha, norasmiy va yashirin iqtisodiyotni baholash bo'yicha o'tkazilgan statistik kuzatuvlar natijalarini hisobga olgan holda, bozor xizmatlari hajmi 48 766,9 mlrd so'mni tashkil etdi. 2024- yil mos davriga nisbatan o'sish sur'ati 113,3 % ni tashkil etib, uning hajmi esa 10 028,3 mlrd so'mga o'sishi qayd etildi.

Ma'lumot uchun: 2024- yil yanvar-sentabr oylarida xizmatlar hajmi 38 738,6 mlrd so'mni, o'sish sur'ati esa 111,9 % ni tashkil etgan.

Ko'rsatilgan bozor xizmatlarining o'sish sur'ati dinamikasi



2024- yilning yanvar-sentabr oylariga nisbatan (9 465,5 ming so'm) 2025- yilning mos davrida aholi jon boshiga ko'rsatilgan bozor xizmatlari hajmi 2 216,6 ming so'mga yoki 11,1 % ga o'sib, 11 682,1 ming so'mni tashkil etgan.

2025- yilning tahlil qilinayotgan davrida kichik tadbirkorlik subyektlari tomonidan ko'rsatilgan bozor xizmatlari hajmi 36 243,2 mlrd so'mni yoki bozor xizmatlari umumiy hajmining 74,3 % ini, jumladan, 42,1 % ini kichik korxonalar va mikrofirmalar tashkil etdi.

II. Xizmatlar sohasini hududlar kesimida rivojlanishi

Xizmatlar sohasining hududlar kesimidagi asosiy ko'rsatkichlari
2025- yil yanvar-sentabr

	Hajmi, mlrd so'm	Ulushi, %	O'sish sur'ati, %
Farg'ona viloyati	48 766,9	100,0	113,3
Farg'ona shahar	8 801,8	18,0	118,9
Qo'qon shahar	4 517,7	9,3	117,2
Quvasoy shahar	726,7	1,5	115,7
Marg'ilon shahar	2 824,7	5,8	118,4
<i>tumanlar:</i>			
Oltiariq tumani	1 576,9	3,2	116,6
Qo'shtepa tumani	868,9	1,8	112,5
Bag'dod tumani	816,7	1,7	112,2
Buvayda tumani	1 437,7	2,9	113,5
Beshariq tumani	871,3	1,8	112,3
Quva tumani	938,3	1,9	112,4
Uchko'prik tumani	1 419,7	2,9	118,8
Rishton tumani	969,9	2,0	113,7
So'x tumani	473,7	1,0	115,6
Toshloq tumani	1 032,0	2,1	113,4
O'zbekiston tumani	840,2	1,7	112,6
Farg'ona tumani	1 086,2	2,2	113,2
Dang'ara tumani	806,8	1,7	113,8
Furqat tumani	588,4	1,2	113,6
Yozyovon tumani	828,4	1,7	114,1

Mavzu bo'yicha ko'rsatkichlar:

[Ko'rsatilgan bozor xizmatlarining hududlar kesimidagi hajmi](#)

Farg'ona shahrining yuqori ulushi (18,0 %) Farg'ona shahri davlat idoralari, xalqaro tashkilotlar, banklar va yirik kompaniyalar jamlangan bo'lib, tabiiyki, aholi zichligi transport, savdo, ta'lim, sog'liqni saqlash, hordiq chiqarish kabilarga bo'lgan talabni oshiradi. Farg'ona shahri rivojlangan transport tizimi, savdo va biznes markazlari hamda boshqa yirik obyektlarga ega shahar, bu esa xizmatlar sohasining tobora rivojlanishiga o'z hissasini qo'shadi.



III. Iqtisodiy faoliyat turlari bo'yicha xizmatlar sohasi rivojlanishining asosiy ko'rsatkichlari

O'zbekiston Respublikasi Prezidentining 2025-yil 27-fevraldagi "Xizmatlar sohasi barqaror rivojlanishi uchun qulay shart-sharoitlar yaratishga oid qo'shimcha chora-tadbirlar to'g'risida" PQ-78-son qarorida mamlakatimiz iqtisodiyotida xizmatlar sohasi ulushini oshirish, shuningdek, sohada faoliyat ko'rsatayotgan tadbirkorlik subyektlarini yanada qo'llab-quvvatlash maqsadida xizmatlar sohasini rivojlantirish hamda uning monitoringini yuritish bo'yicha maqsadli parametrlari belgilangan.

Ko'rsatilgan bozor xizmatlari umumiy hajmining o'sishida moliyaviy xizmatlar 25,1 % ga (ko'rsatilgan xizmatlar umumiy hajmining o'sishiga hissasi 3,3 bandni tashkil etdi), transport xizmatlari 16,1 % ga (o'sishiga hissasi 2,3 band), yashash va ovqatlanish xizmatlari 7,3 % ga (o'sishiga hissasi 2,2 band), savdo xizmatlari 12,4 % ga (o'sishiga hissasi 2,5 band), aloqa va axborotlashtirish xizmatlari 16,1 % ga (o'sishiga qo'shgan hissasi 0,6 band) va ko'chmas mulk bilan bog'liq xizmatlar 13,0 % ga (o'sishiga hissasi 0,2 band) asosiy omili bo'lib hisoblanadi.

Xizmatlar sohasining asosiy turlari bo'yicha ko'rsatkichlari (yanvar-sentabr)

	Hajmi, mlrd so'm		O'sish sur'ati, %
	2024- y.	2025- y.	
Xizmatlar – jami	38 738,6	48 766,9	113,3
<i>shundan:</i>			
aloqa va axborotlashtirish xizmatlari	1 503,8	1 961,9	116,1
moliyaviy xizmatlar	5 022,3	6 405,5	125,1
transport xizmatlari	5 611,4	7 827,0	116,1
<i>shu jumladan: avtotransport xizmatlari</i>	5 023,0	7 049,9	108,9
yashash va ovqatlanish xizmatlari	11 771,3	14 275,2	107,3
savdo xizmatlari	7 915,4	9 382,7	112,4
ko'chmas mulk bilan bog'liq xizmatlar	671,6	795,3	113,0
ta'lim sohasidagi xizmatlar	1 339,2	1 746,9	113,8
sog'liqni saqlash sohasidagi xizmatlar	742,6	961,8	111,5
ijara xizmatlari	484,6	652,1	122,6
kompyuterlar va maishiy tovarlarni ta'mirlash bo'yicha xizmatlar	877,0	1 098,4	113,6
shaxsiy xizmatlar	1 295,4	1 665,0	109,4
me'morchilik, muhandislik izlanishlari, texnik sinovlar va tahlil sohasidagi xizmatlar	176,8	237,0	122,1
boshqa xizmatlar	1 327,2	1 758,1	111,3

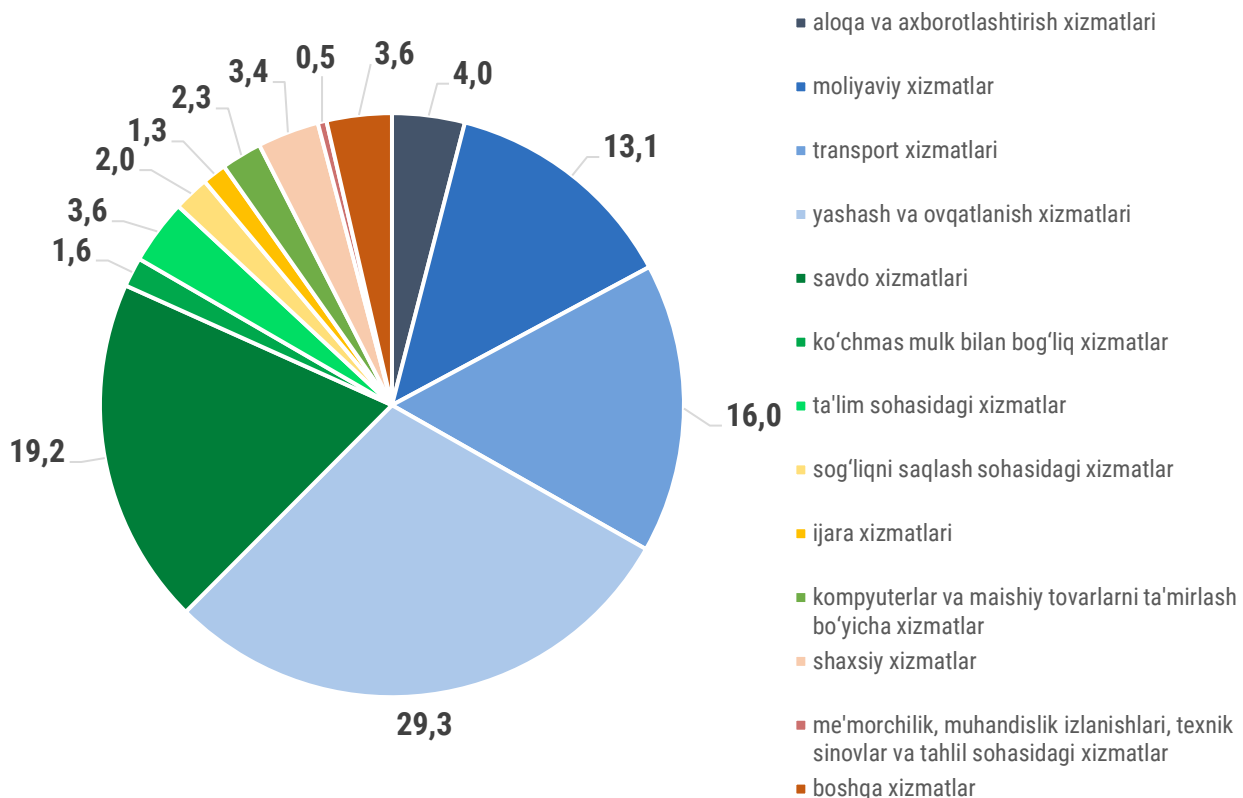
Mavzu bo'yicha ko'rsatkichlar:

[Ko'rsatilgan bozor xizmatlarining asosiy turlari bo'yicha hajmi](#)

2025- yil yanvar-sentabr oylarida iqtisodiy faoliyat turlari bo'yicha ko'rsatilgan bozor xizmatlari tarkibida transport xizmatlari 16,0 %, yashash va ovqatlanish xizmatlari 29,3 %, moliyaviy xizmatlar 13,1 %, savdo xizmatlari 19,2 %, aloqa va axborotlashtirish xizmatlari 4,0 %, ta'lim sohasidagi xizmatlar esa 3,6 % ulushini tashkil etdi.

Taqqoslash uchun: 2024- yilning tahlil qilinayotgan davrida xizmatlarning umumiy hajmida transport xizmatlari 14,5 foiz, yashash va ovqatlanish xizmatlari 30,4 foiz, moliyaviy xizmatlar 13,0 foiz, savdo xizmatlari 20,4 foiz, aloqa va axborotlashtirish xizmatlari 3,9 foiz, ta'lim sohasidagi xizmatlar esa 3,5 foiz ulushni tashkil etgan.

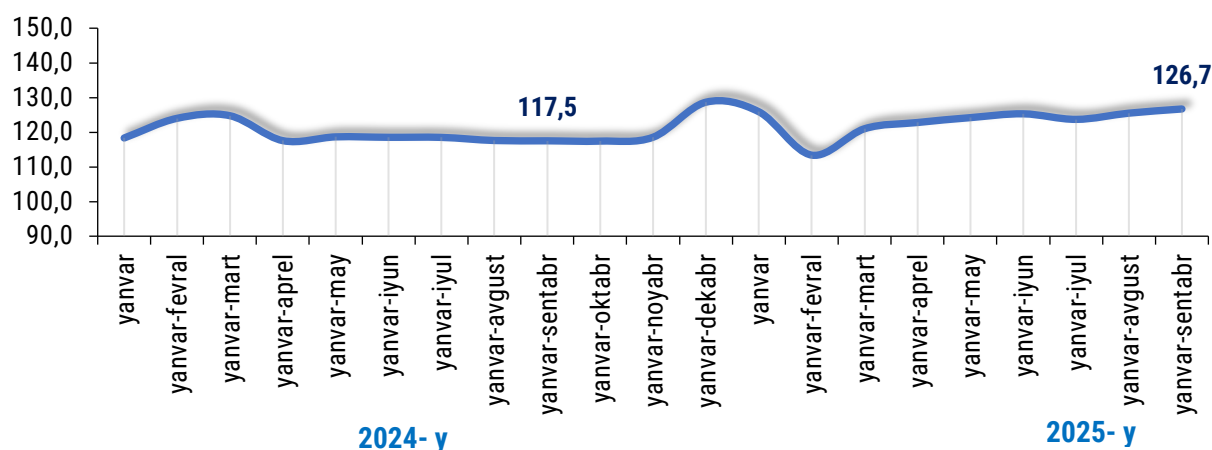
Ko'rsatilgan bozor xizmatlari hajmining asosiy turlari bo'yicha tarkibi
2025- yil yanvar-sentabr, %



Aloqa va axborotlashtirish xizmatlari hajmining o'sishiga telekommunikatsiya xizmatlarining o'sishi ta'sir ko'rsatdi. 2025- yilning tahlil qilinayotgan davrida ushbu turdagi xizmatlarning aloqa va axborotlashtirish xizmatlarining umumiy hajmidagi ulushi 67,6 foizni tashkil etdi. 2024- yilning mos davriga nisbatan esa 12,4 foizga o'sgan.

2025- yilning yanvar-sentabr oylarida moliyaviy xizmatlar tarkibidagi shu jumladan: sug'urtalash va nafaqa ta'minoti bo'yicha xizmatlardan tashqari moliyaviy xizmatlarda o'sish kuzatildi. 2024- yilning mos davriga nisbatan hajmi 1 388,1 mlrd so'mga yoki 26,7 foizga o'sishi kuzatilgan.

Sug'urtalash va nafaqa ta'minoti bo'yicha xizmatlardan tashqari moliyaviy xizmatlarning o'sish sur'ati dinamikasi



2025- yilning tahlil qilinayotgan davrida transport sohasida omborga joylashtirish va yordamchi transport xizmatlari (113,0 %), avtotransport (108,9 %) xizmatlarida yuqori o'sish sur'ati qayd etildi.

Viloyatda yashash va ovqatlanish xizmatlarining rivojlanishi sezilarli o'sishni ko'rsatmoqda, bu sayyohlar oqimining ko'payishi, ishbilarmonlik aloqalarining kengayishi va mamlakatda infratuzilmaning yaxshilanishi bilan keskin bog'liqdir. Ushbu xizmatlarning o'sishiga oziq-ovqat va ichimliklar bilan ta'minlash bo'yicha xizmatlar hajmining oshishi ta'sir ko'rsatdi, yashash va ovqatlanish xizmatlarining umumiy hajmidagi ulushi 97,6 % ni tashkil etdi. 2025- yilning yanvar-sentabr oylarida oziq-ovqat va ichimliklar bilan ta'minlash bo'yicha xizmatlarning o'sish sur'ati 107,1 % ni tashkil etdi.

IV. Xizmatlar sohasining statistik ko'rsatkichlari bo'yicha tushuntirishlar

Oylik xizmatlar hajmi quyidagilar asosida shakllantiriladi:

a) tijorat tashkilotlari (kichik korxonalar, mikrofirmalar va qishloq xo'jaligi ishlab chiqaruvchilari bundan mustasno), tijorat tashkiloti bo'lgan yuridik shaxslarning alohida bo'linmalari va notijorat tashkilotlari (ro'yxat) bo'yicha statistika hisobotlari;

b) kichik tadbirkorlik subyektlari tomonidan ko'rsatilgan xizmatlar hajmini choraklik kuzatuv ma'lumotlari hamda kichik korxonalar va mikrofirmalar uchun yagona yillik hisobot natijalari bo'yicha baholash;

d) fermer xo'jaliklari va notijorat tashkilotlar tomonidan ko'rsatilgan xizmatlar hajmini tegishli statistika hisobot shakllariga asosan baholash;

e) yakka tartibdagi tadbirkorlar va o'zini o'zi band qilgan shaxslar tomonidan ko'rsatilgan xizmatlar hajmini har chorakda o'tkaziladigan tanlanma kuzatuv natijalariga ko'ra baholash.



Ko'rsatilgan bozor xizmatlari hajmi bu – xizmat ko'rsatishga ixtisoslashgan va xizmat ko'rsatish asosiy faoliyat turi hisoblanadigan barcha xizmat ko'rsatuvchilar (yuridik va jismoniy shaxslar) tomonidan iste'molchilarga (yuridik va jismoniy shaxslar, norezidentlarni qo'shgan holda) ma'lum bir vaqt davomida ko'rsatilgan xizmatlar qiymatidir.

Iqtisodiy faoliyat turlari bo'yicha ko'rsatilgan bozor xizmatlari hajmida ko'rsatilgan xizmatlar uchun amaldagi bozor narxlari bo'yicha hisoblangan to'lovlar qo'shilgan qiymat solig'i va aksizsiz hisobga olinadi.

Xizmatlar oldi-sotdi obyekti bo'lib, iqtisodiy ahamiyatga ega (xizmatlarni ishlab chiqaruvchining sarf-xarajatlarini to'laligicha yoki sezilarli darajada qoplaydigan) narxlarda sotilganda bozor xizmatlari ishlab chiqarilishi hisoblanadi. Iste'molchilar tomonidan xizmatlar uchun to'lovlar naqd pul, shu jumladan, plastik kartochkalar va pul o'tkazish, elektron to'lovlar va elektron pullar orqali amalga oshirilishi mumkin.

Norezidentlarga ko'rsatilgan xizmatlar (agar to'lov so'mda amalga oshirilmagan bo'lsa), xizmatlarga to'lovlarni amalga oshirish sanasida O'zbekiston Respublikasi Markaziy banki tomonidan so'mning belgilangan kursi bo'yicha qayta hisoblangan shartnoma narxlari bo'yicha aniqlanadi.

Faoliyat turlari bo'yicha xizmatlarni tasniflash, O'zbekiston Respublikasi Iqtisodiy faoliyat turlari bo'yicha mahsulotlar (tovarlar, ishlar, xizmatlar)ning statistik tasniflagichiga muvofiq amalga oshiriladi.

Ko'rsatilgan bozor xizmatlari hajmi MST bo'yicha tasniflangan barcha iqtisodiy faoliyat turlarining xizmatlarga tegishli qismi (G-S seksiyalar) bo'yicha shakllantiriladi.

V. Foydali havolalar

[Ko'rsatilgan bozor xizmatlarining statistik hisobi bo'yicha uslubiy nizom](#)

[O'zbekiston Respublikasi iqtisodiy faoliyat turlari bo'yicha mahsulotlarning \(tovarlar, ishlar, xizmatlarning\) statistik tasniflagichi \(MST\)](#)

[O'zbekiston Respublikasi Iqtisodiy faoliyat turlari bo'yicha mahsulotlarning \(tovarlar, ishlar, xizmatlarning\) statistik tasniflagichining G, H, I, J, K, L, M, N, O, P, Q, R va S seksiyalari kodlarining batafsil \(kengaytirilgan\) ro'yxati](#)

Mas'ul:
Xizmatlar va savdo sohasi
statistikasi bo'limi

Manzil: 150100, Farg'ona shahar,
Oq yo'l ko'chasi, 104 a-uy
Pochta: farstat@farstat.uz
Tel: 73 241-98-82 (4090)